

1ª Audiência Pública de 2022

Exercício de 2021



PREFEITURA DE
CONTAGEM

Controladoria-Geral do Município
Secretaria Municipal de Fazenda



LEI COMPLEMENTAR Nº 101, DE 04 DE MAIO DE 2000 LEI DE RESPONSABILIDADE FISCAL – LRF

§ 4º, Art. 9º:

Até o final dos meses de maio, setembro e fevereiro, o Poder Executivo demonstrará e avaliará o cumprimento das metas fiscais de cada quadrimestre (receitas, despesas, bem como o montante da dívida pública), em audiência pública na Casa Legislativa municipal.

CATEGORIA ECONÔMICA:
RECEITAS CORRENTES

LEI Nº 4.320, DE 17 DE MARÇO DE 1964

Art. 11:

RECEITAS CORRENTES: IMPOSTOS, TAXAS, CONTRIBUIÇÕES, PATRIMONIAL, DE SERVIÇOS, INDUSTRIAL E TRANSFERÊNCIAS CORRENTES.

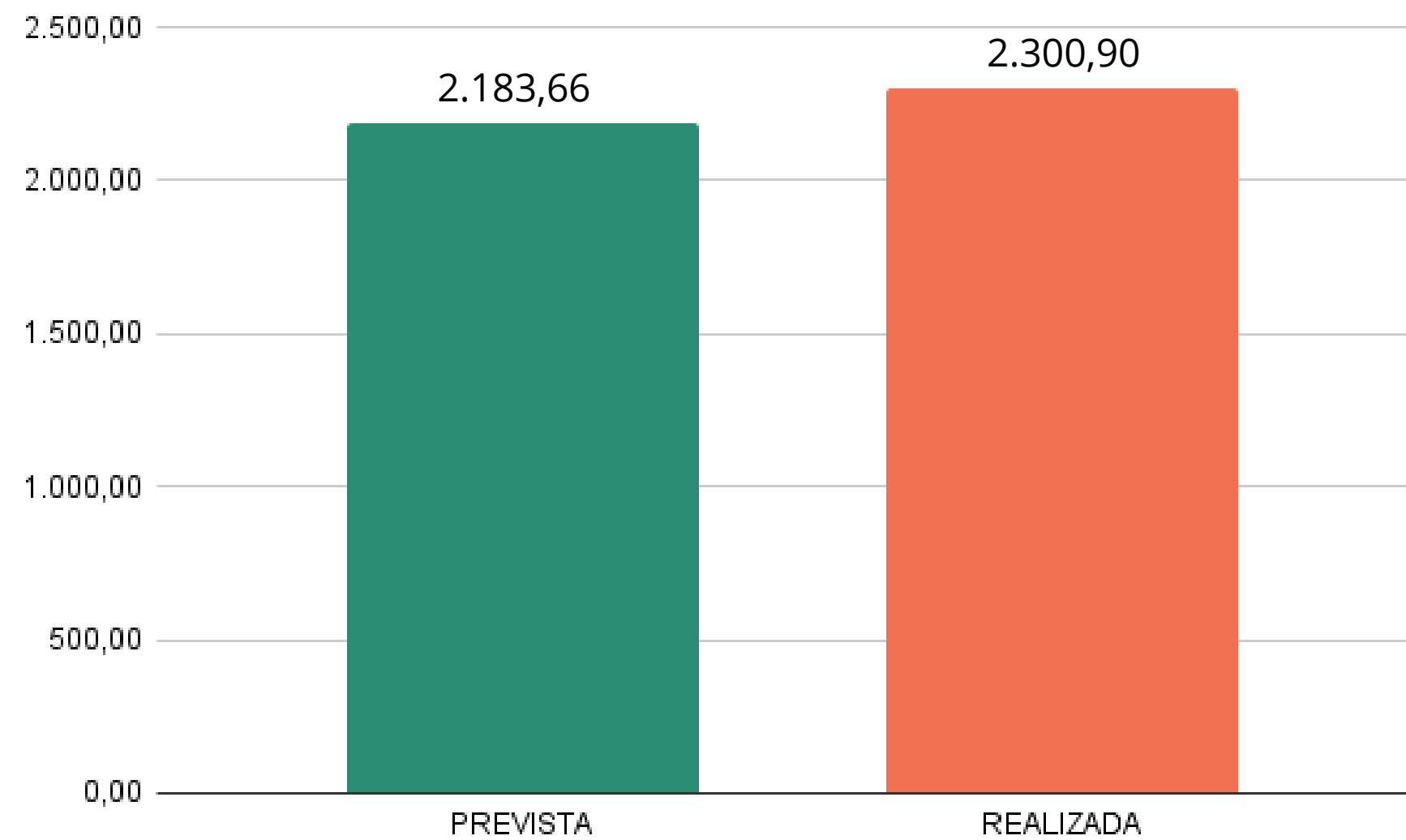




ARRECADAÇÃO – EM MILHÕES

RECEITAS CORRENTES

ANO 2021



Fonte: SAFCI/SICOF- 2021 – Rotina 6143 (Balanço Orçamentário) – (Acesso em: 01/02/2022)



RECEITAS PRÓPRIAS – FONTE TESOURO EM MILHÕES ANO 2021

TRIBUTOS	PREVISTO	REALIZADO
IPTU	205,0	218,6
ISSQN	160,0	189,7
ITBI	65,0	91,4
IRRF	65,5	69,6
TOTAL IMPOSTOS	495,5	569,3
TAXAS	40,0	39,1
DÍVIDA ATIVA	110,0	79,2
SERVIÇOS ADM	11,0	8,1
REND. APLIC. FINANCEIRA	5,0	10,1
OUTRAS RECEITAS	9,5	20,4
TOTAL RECEITA PRÓPRIA	671,0	726,2

Fonte: SAFCI/SICOF – 2021 – Quadro Geral da Receita – Rotina 00966 - (Acesso em: 02/02/2022)



TRANSFERÊNCIAS CONSTITUCIONAIS- FONTE TESOURO EM MILHÕES ANO 2021

TRIBUTOS	PREVISTO	REALIZADO
COTA-PARTE ICMS	510,0	613,6
COTA-PARTE IPVA	110,0	101,05
COTA-PARTE FPM	95,0	113,0
IPI EXPORTAÇÃO	5,5	6,9
AFM/ITR.CFEM	0,3	0,5
RESSARC. ICMS ESTADO (2)	0,0	39,7
LEI KANDIR	0,0	10,1
TOTAL DAS TRANSFERÊNCIAS	720,8	884,8

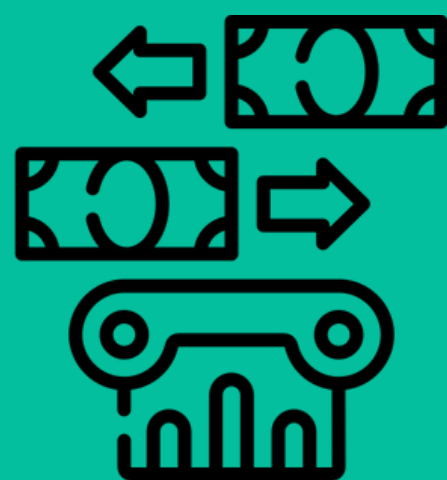
Fonte: SAFCI/SICOF - 2021 - Quadro Geral da Receita - Rotina 00966 - (Acesso em: 02/02/2022)


CATEGORIA ECONÔMICA: RECEITAS DE CAPITAL

LEI N° 4.320, DE 17 DE MARÇO DE 1964

Art. 11:

RECEITAS DE CAPITAL: OPERAÇÕES DE CRÉDITO (EMPRÉSTIMOS), ALIENAÇÃO DE BENS E TRANSFERÊNCIA DE CAPITAL.

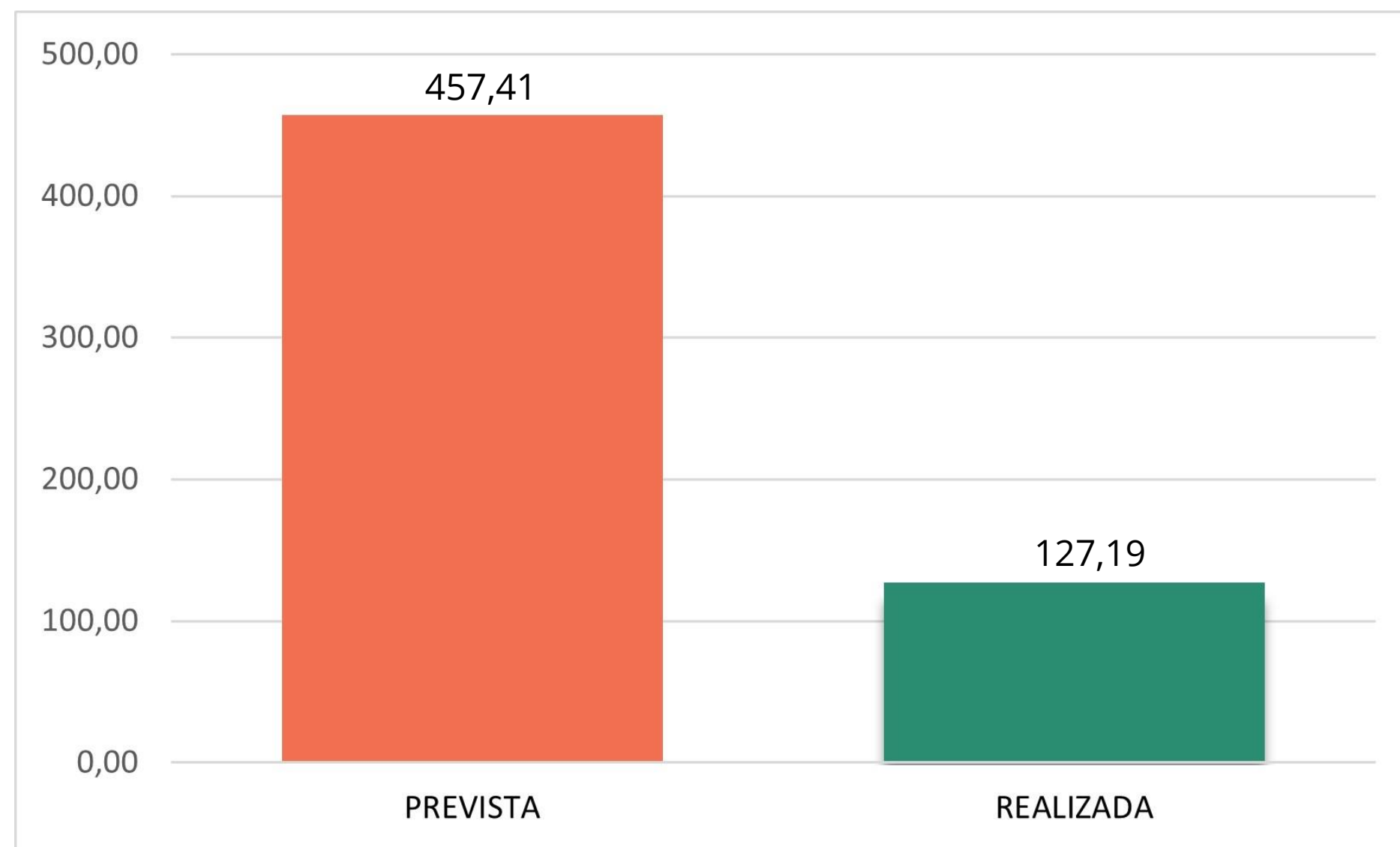





ARRECAÇÃO – EM MILHÕES

RECEITAS DE CAPITAL

ANO 2021



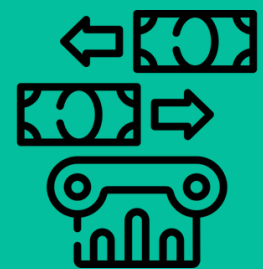
Fonte: SAFCI/SICOF- 2021 – Rotina 6143 (Balanço Orçamentário) – (Acesso em: 02/02/2021)



DETALHAMENTO **RECEITAS DE CAPITAL** – EM MILHÕES ANO 2021

RECEITA	2021	
	PREVISTO	REALIZADO
RECURSOS VINCULADOS		
OPERAÇÕES DE CRÉDITO	292,43	64,64
ALIENAÇÃO DE BENS	31,19	1,41
TRANSFERÊNCIAS	59,83	54,87
OUTRAS	73,95	6,25
TOTAL RECEITAS DE CAPITAL	457,40	127,18

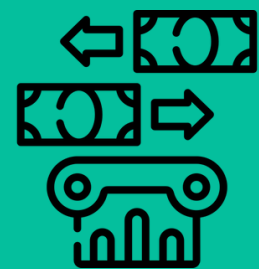
Fonte: SAFCI/SICOF- 2021 Rotina 6143 (Balanco Orçamentário) – (Acesso em: 01/02/2022)



RECEITA CORRENTE LÍQUIDA – RCL

INCISO IV, ART. 2º, LEI COMPLEMENTAR Nº 101/2000 - LRF

A **Receita Corrente Líquida – RCL** é o somatório das receitas municipais tributárias, de contribuições, patrimoniais, industriais, agropecuárias e de serviços, deduzidos os valores da contribuição dos servidores para o custeio do seu sistema de previdência e assistência social e receitas provenientes da compensação financeira.



RECEITA CORRENTE LÍQUIDA – RCL – EM MILHÕES

ANO 2021

DESCRIÇÃO	PREVISÃO	REALIZADA
IPTU	289,27	276,02
ISS	175,53	197,19
ITBI	65,23	90,18
I.R.R.F.	65,50	69,67
OUTRAS RECEITAS TRIBUTÁRIAS	54,44	51,26
RECEITAS DE CONTRIBUIÇÕES	105,37	109,81
RECEITA PATRIMONIAL	28,13	38,54
RECEITA DE SERVIÇOS	9,15	10,32
RECEITA TRIBUTÁRIA	792,62	842,97
COTA-PARTE DO FPM	95,00	113,12
COTA-PARTE DO ICMS	585,00	652,18
COTA-PARTE DO IPVA	110,00	101,05
COTA-PARTE DO ITR	0,01	0,37
TRANSFERÊNCIAS DA LC 61/1989	5,50	7,22
TRANSFERÊNCIAS DO FUNDEB	325,21	321,45
OUTRAS TRANSFERÊNCIAS CORRENTES C/ DEDUÇÕES	362,72	348,08
OUTRAS RECEITAS CORRENTES	65,21	87,44
TRANSFERÊNCIAS CORRENTES	1.488,46	1.5475,72
RECEITAS CORRENTES (I)	2.281,08	2.418,69
DEDUC. REC. FORMAÇÃO FUNDEB	157,64	173,06
TRANSFERÊNCIA OBRIGATÓRIA UNIÃO EMENDAS INDIVIDUAIS	0,00	1,28
DEDUÇÕES (II)	157,64	174,34
RECEITA CORRENTE LÍQUIDA (III) = (I-II)	2.123,44	2.244,35

* Inciso IV, Art. 2º, LEI COMPLEMENTAR Nº 101/2000 - LRF

Fonte: SAFCI/SICOF – 2021 – RCL – Rotina: 4222 (Acesso em: 02/02/2022)

CATEGORIA ECONÔMICA:

DESPESAS CORRENTES

LEI Nº 4.320, DE 17 DE MARÇO DE 1964

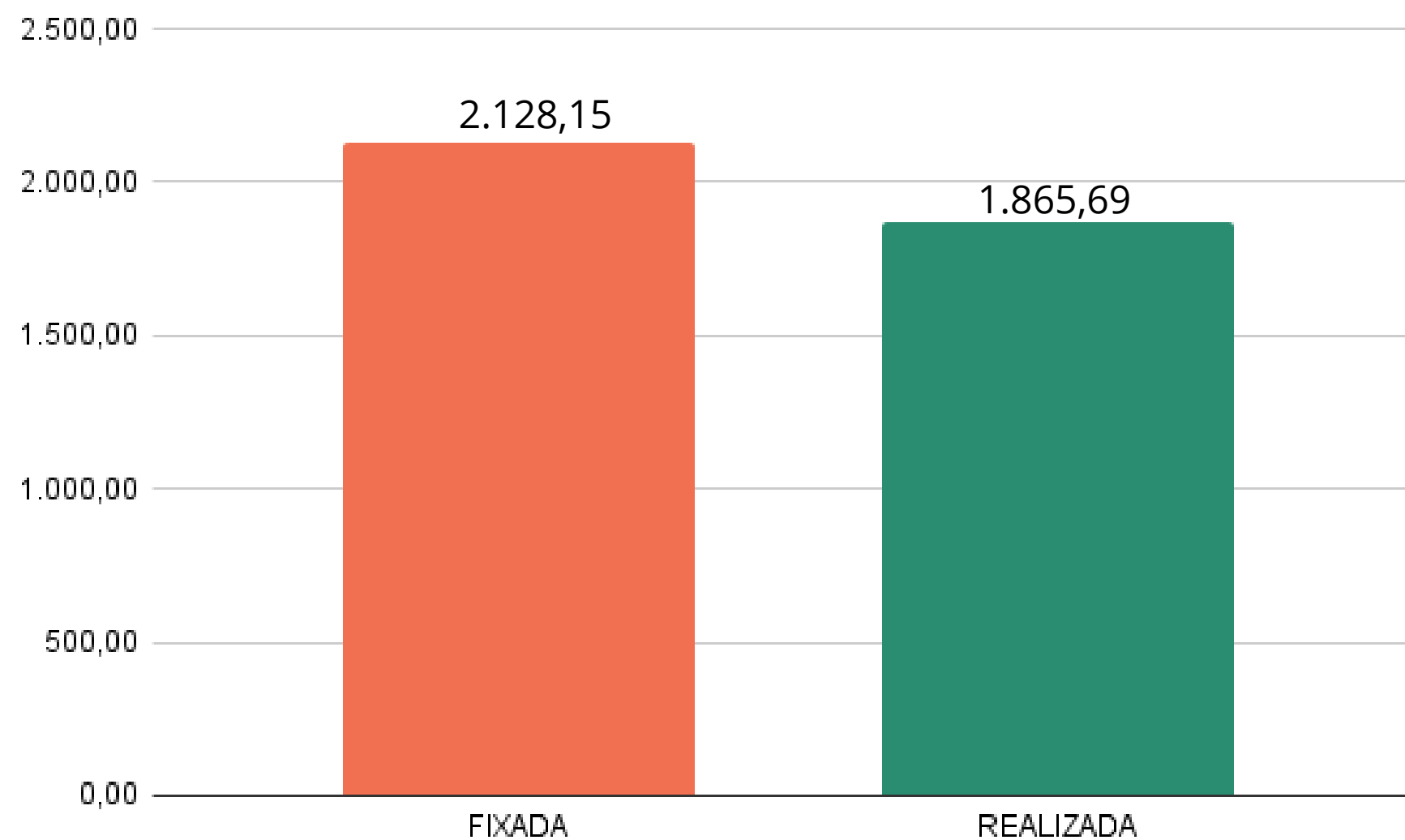
Arts. 12 e 13:

DESPESAS CORRENTES: DESPESAS DE CUSTEIO, PESSOAL, MATERIAL DE CONSUMO, SERVIÇOS DE TERCEIROS E GASTOS COM OBRAS DE CONSERVAÇÃO.





DESPESAS CORRENTES LIQUIDADAS (R\$ MILHÕES) ANO 2021



Fonte: SAFCI/SICOF - 2021 - Rotina 6143 (Balanço Orçamentário) - (Acesso em: 02/02/2021)

CATEGORIA ECONÔMICA:

DESPESAS DE CAPITAL

LEI Nº 4.320, DE 17 DE MARÇO DE 1964

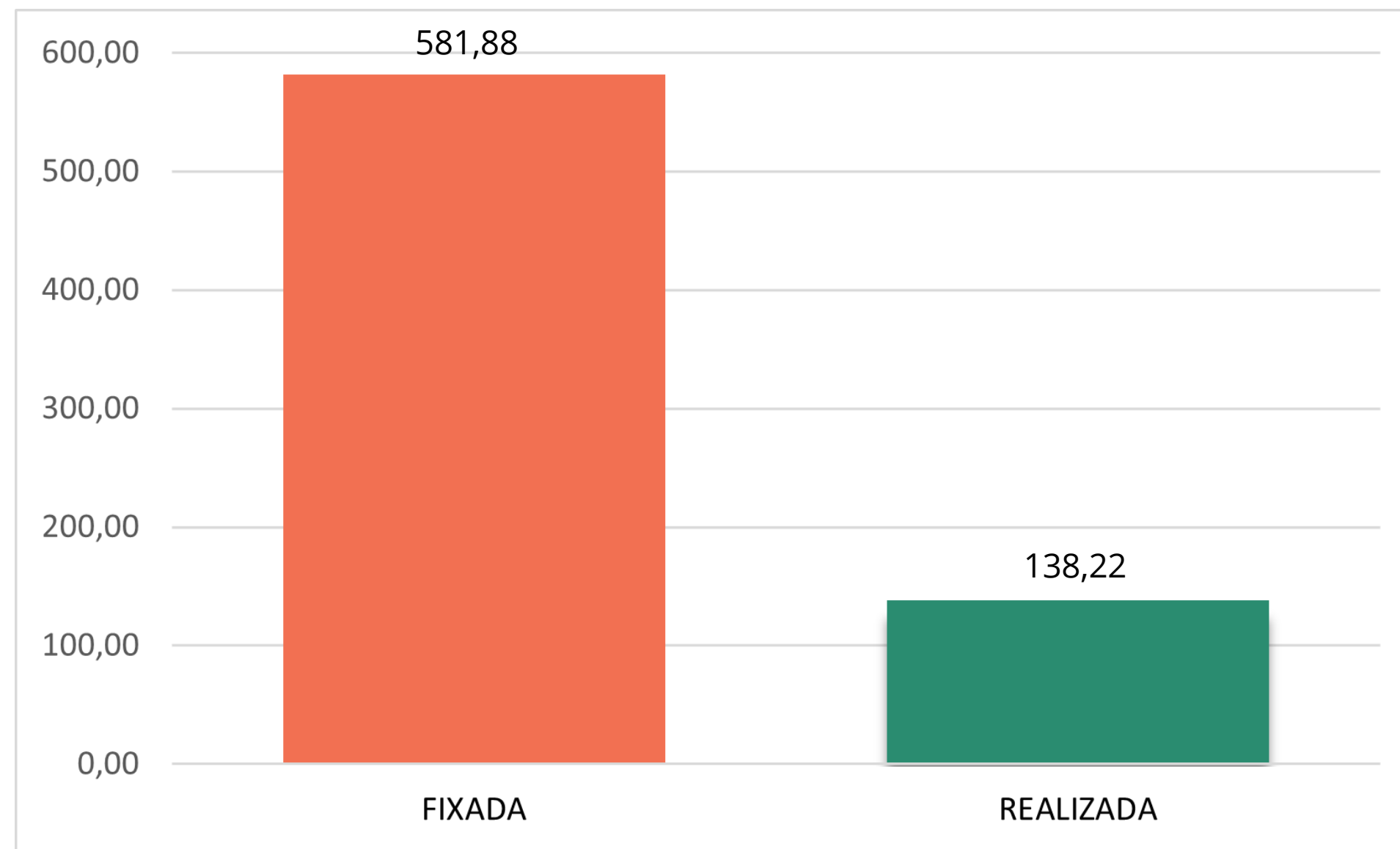
Arts. 12 e 13:

DESPESAS DE CAPITAL: INVESTIMENTOS, EXECUÇÃO DE OBRAS, AQUISIÇÃO DE IMÓVEIS, AQUISIÇÃO DE MATERIAL PERMANENTE E AMORTIZAÇÃO DE DÍVIDAS.





DESPESAS DE CAPITAL LIQUIDADAS (R\$ MILHÕES) ANO 2021



Fonte: SAFCI/SICOF- 2021 - Rotina 6143 (Balanço Orçamentário) - (Acesso em: 02/02/2021)



DESPESAS LIQUIDADAS – EM MILHÕES ANO 2021

DESCRIÇÃO	PREVISTO	REALIZADO
PESSOAL E ENCARGOS SOCIAIS	964,79	935,66
JUROS E ENCARGOS DA DÍVIDA	26,60	26,19
TRANSFERÊNCIAS A INSTITUIÇÕES PRIVADAS SEM FINS LUCRATIVOS	342,73	311,35
MATERIAL DE CONSUMO	94,78	52,66
LOCAÇÃO DE MÃO-DE-OBRA	57,62	46,94
OUTROS SERVIÇOS DE TERCEIROS - PESSOA JURÍDICA	201,69	144,45
SERVIÇOS DE TECNOLOGIA DA INFORMAÇÃO E COMUNICAÇÃO - PESSOA JURÍDICA	33,18	26,36
INDENIZAÇÕES E RESTITUIÇÕES	44,79	44,42
OUTRAS DESPESAS CORRENTES	361,91	277,61
TOTAL DESPESAS CORRENTES	2.128,09	1.865,64
INVESTIMENTOS	557,79	114,39
INVERSÕES FINANCEIRAS	0,00	0,00
AMORTIZAÇÃO DA DÍVIDA	24,08	23,82
TOTAL DESPESAS DE CAPITAL	581,87	138,21

Fonte: SICOF – 2021 – SAFCI/SICOF – 2021 – Rotina 6143 (Balanço Orçamentário) –
(Acesso em: 02/02/2021)



LIMITE DE **DESPESAS COM PESSOAL**

Inciso II, § 1º, Art. 59, LEI COMPLEMENTAR Nº 101/2000 - LRF

O Tribunal de Contas alertará o Município, quando constatar que o montante da Despesa Total com Pessoal ultrapassou 90% do limite (**48,60%** - Limite de Alerta).

Parágrafo Único, Art. 22, LEI COMPLEMENTAR Nº 101/2000 - LRF

A verificação do cumprimento do limite prudencial com despesa de pessoal pelo Poder Executivo Municipal é de 95% do limite (**51,30%** - Limite Prudencial).

Inciso III, Art. 20, LEI COMPLEMENTAR Nº 101/2000 - LRF

A Lei de Responsabilidade Fiscal limita os gastos com pessoal do Poder Executivo Municipal em 54% em relação a Receita Corrente Líquida – RCL (**54%** - Limite Máximo).



LIMITES DE DESPESAS COM PESSOAL ANO 2021

PODER EXECUTIVO	LIMITE DE ALERTA	LIMITE PRUDENCIAL	LIMITE MÁXIMO
BASE RCL	48,60%	51,30%	54,00%

LRF – Art. 59 (Alerta), Art. 22 (Prudencial) e Art. 20 (Máximo)

ANO	RCL	DESPESA COM PESSOAL	%
2021	2.244.359.871,38	958.182.203,01	42,69%

Fonte: Relatório de Gestão Fiscal 2021



DESPESA PESSOAL LIQUIDADA EM MILHÕES ANO 2021

DESPESAS COM PESSOAL		REALIZADO	% EM RELAÇÃO AO TOTAL
EDUCAÇÃO	EDUCAÇÃO LÍQUIDA	288.503.483,98	32,31%
	FUNEC LÍQUIDA	21.044.651,47	
	TOTAL EDUCAÇÃO	309.548.135,45	
SAÚDE	SAÚDE LÍQUIDA	402.083.785,20	41,96%
ADM	ADM LÍQUIDA	246.553.282,36	25,73%
TOTAL PODER EXECUTIVO LÍQUIDO		958.185.203,01	100,00%

Fonte: SAFCI/SICOF – 2020/2021 – Desp. Pessoal – Rotina: 6139 (Acesso em: 17/02/2022)



DESPESAS COM **EDUCAÇÃO**

Art. 212, CONSTITUIÇÃO DA REPÚBLICA FEDERATIVA DO BRASIL DE 1988

O Município deve empregar no mínimo **25%** da receita, resultante de impostos e transferências, com manutenção e desenvolvimento do ensino.



DESPESAS CONSTITUCIONAIS COM EDUCAÇÃO
“EMPENHADAS” – EM MILHÕES
IN TCE/MG nº 05/2012
ANO 2021

EXERCÍCIO	IMPOSTOS + TRANSFERÊNCIAS	VALOR APLICADO	% APLICADO (MÍNIMO 25%)
2021	1.507,02	256,32	17,00%

Fonte: SICOF – Desp. Educação - Rotina 4211 (Anexo I)



DESPESAS EMPENHADAS COM EDUCAÇÃO – EM MILHÕES ANO 2021

DESPESAS - EDUCAÇÃO		PREVISTO	REALIZADO
TESOURO	TESOURO - 100	32,88	31,87
	VINCULADO EDUCAÇÃO	113,46	83,26
	CONTRIBUIÇÃO FUNDEB	142,64	173,06
TOTAL TESOURO		288,98	288,19
TRANSF. UNIÃO	QSE (QUOTA SALÁRIO EDUCAÇÃO)	16,80	0,00
	FNDE - PNAE (ALIMENTAÇÃO)	7,14	6,77
	FNDE (OUTROS)	16,00	0,02
TOTAL TRANSF. UNIÃO		39,94	6,79
(FUNDEB TOTAL - contribuição)		183,77	142,41
TOTAL DESPESAS EDUCAÇÃO		512,69	437,39

Fonte: SAFCI/SICOF – Demonst.. Mensal da Execução da Despesa (DED) - Educação - Rotina 938 - 2021 Acesso em: 22/02/2022)

DESPESAS FUNEC	PREVISTO	REALIZADO
TESOURO	26,17	24,16
CONVÊNIOS	3,46	1,55
ROYALTIES	1,99	1,29
TOTAL	31,62	27,00

Fonte: SAFCI/SICOF – Demonst.. Mensal da Execução da Despesa (DED) - FUNEC - Rotina 938 - 2021 (Acesso em: 22/02/2022)



PROPOSTA DE EMENDA À CONSTITUIÇÃO - Nº 13/2021

- Acrescenta o art. 115 ao Ato das Disposições Constitucionais Transitórias, para determinar que os Estados o Distrito Federal e os Municípios, bem como seus agentes, não poderão ser responsabilizados pelo descumprimento, nos exercícios financeiros de 2020 e 2021, do disposto no caput do art. 212 da Constituição Federal;
- Os Agentes Públicos deverão aplicar, nos exercícios de 2022 e 2023, adicionalmente ao limite mínimo exigido pelo caput do art. 212 da Constituição, os recursos necessários para o alcance desse mesmo limite mínimo que não foram aplicados nos exercícios de 2020 e 2021;
- Ofício Circular FNP Nº 004/2022, de 18 de fevereiro de 2022 – Frente Nacional dos Prefeitos – Pedido de aprovação urgente da PEC 13/2021.



FUNDEB

DESPESAS COM PROFISSIONAIS DA EDUCAÇÃO BÁSICA

Art. 26, LEI Nº 14.113, DE 25 DE DEZEMBRO DE 2020

Do total do recurso recebido através do Fundo de Manutenção e Desenvolvimento da Educação Básica e Valorização dos Profissionais da Educação – FUNDEB, o Município deve aplicar 70% em despesas com a remuneração dos profissionais do magistério.



FUNDEB APLICAÇÃO PROFISSIONAIS EDUCAÇÃO BÁSICA

DESPESAS LIQUIDADAS – EM MILHÕES

ANO 2021

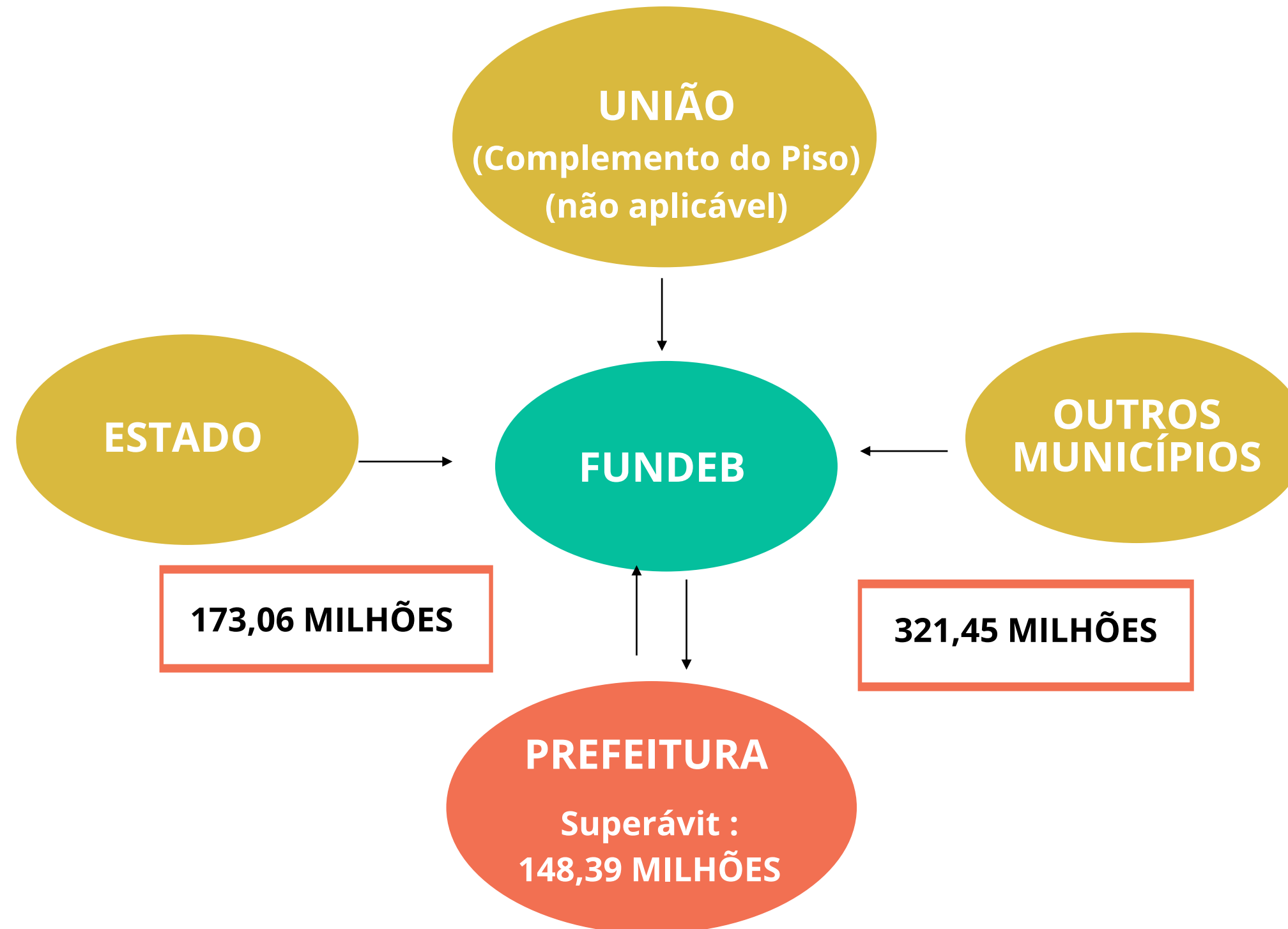
EXERCÍCIO	RECEITA FUNDEB	VALOR APLICADO PROFISSIONAIS EDUCAÇÃO BÁSICA	% APLICADO (MÍNIMO 70%)	% SALDO REMANESCENTE
2021	323,97	233,60	72,11%	6,20%

Art. 26, LEI Nº 14.113, DE 25 DE DEZEMBRO DE 2020.

Fonte: SICOF – Desp. Educação - Rotina 4213 (Anexo III) -2021 (Acesso em: 02/02/2022)



FUNDEB – VALOR LÍQUIDO ANO 2021





FUNDEB – VALOR LÍQUIDO – EM MILHÕES ANO 2021

FUNDEB	PREVISTO	REALIZADO
RECEBIMENTO DO FUNDEB	220,0	360,25
CONTRIBUIÇÃO DA PMC PARA O FUNDEB	-142,64	-173,06
RETIFICAÇÃO/RESTITUIÇÃO DO FUNDEB	-	-38,80
DIFERENÇA = VALOR LÍQUIDO DO FUNDEB	77,36	148,39

Fonte: SICOF – 2021 - Demonstrativo Mensal Execução da Receita (DER) - Por UG – Rotina 00952 - (Acesso em: 02/02/2022)



DESPESAS COM SAÚDE

Art. 77, CONSTITUIÇÃO DA REPÚBLICA FEDERATIVA DO BRASIL DE 1988

O percentual mínimo a ser aplicado na saúde é de **15%** do total da receitas de impostos e transferências legais.



DESPESAS CONSTITUCIONAIS COM SAÚDE LIQUIDADAS – EM MILHÕES ANO 2021

EXERCÍCIO	IMPOSTOS + TRANSFERÊNCIAS	VALOR APLICADO	PERCENTUAL APLICADO (MÍNIMO 15%)
2021	1.498,39	425,92	28,42%

* CF - Art. 77.

Fonte: SAFCI/SICOF – Desp. Saúde - Rotina 4215 (Anexo I B) – 2021 – (Acesso em: 02/02/2022)



DESPESAS SAÚDE LIQUIDADAS ANO 2021

DESPESAS - SAÚDE		PREVISTO	REALIZADO
TESOURO	TESOURO - 100	3,70	3,52
	VINCULADO SAÚDE	445,82	425,92
TOTAL TESOURO		449,52	429,44
TRANSF. UNIÃO	TRANSFERÊNCIAS UNIÃO	295,00	257,32
TOTAL TRANSF. UNIÃO		295,00	257,32
TRANSF. ESTADO	FUNDO SAÚDE	73,28	13,28
TOTAL TRANSF. ESTADO		73,28	13,28
CONVÊNIOS		5,00	0,25
ALIENAÇÃO DE BENS		0,00	0,00
TOTAL PODER EXECUTIVO		822,80	700,29

* CF - Art. 77.

Fonte: SAFCI/SICOF - Demonst. Mensal da Execução da Despesa (DED) - Saúde - Rotina 938 - 2021 - (Acesso em: 02/02/2022)



DÍVIDA CONSOLIDADA LÍQUIDA

RESOLUÇÃO Nº 40/2001 – SENADO FEDERAL

A **Dívida Consolidada** é o montante total apurado das obrigações financeiras, inclusive as decorrentes de emissão de títulos, assumidas em virtude de leis, contratos, convênios ou tratados e da realização de operações de crédito para amortização em **prazo superior a 12 meses e dos precatórios judiciais**.

A **Dívida Consolidada Líquida** corresponde à dívida pública consolidada deduzida do ativo disponível e os haveres financeiros.

O montante da Dívida Consolidada Líquida não poderá ser superior a **120%** da Receita Corrente Líquida – **RCL** do Município.



DÍVIDA CONSOLIDADA LÍQUIDA – EM MILHÕES

ANO 2021

CREDORES	2021
PRECATÓRIOS	267,46
IPSEMG – Instituto Previdência Servidores - MG	101,73
Pró-Transporte - Programa Infraestrutura Transporte Mobilidade Urbana	150,42
CEF - Programa Financiamento Infraestrutura Saneamento – FINISA	53,66
Tesouro Nacional – Refinanciamento Dívida Pública	26,43
Corporação Andina Fomento – Sistema Integrado Modernidade - SIM - US Dolar	59,13
OUTROS CREDORES	95,12
(=) DÍVIDA CONSOLIDADA	753,95
(-) Deduções (Disponibilidade de Caixa e haveres)	-677,68
(=) DÍVIDA CONSOLIDADA LÍQUIDA	76,27
RCL - RECEITA CORRENTE LÍQUIDA	2.244,35
ENDIVIDAMENTO SOBRE RCL (%)	3,40%
LIMITE ENDIVIDAMENTO (120% DA RCL)*	2.693,22

*Resolução nº 40 de 2001 do Senado Federal – Art. 3º - inciso II
Fonte: SAFCI/SICOF-2021 - Balancete Verificação Analítico - Rotina 998 – (Acesso em: 17/02/2022)
SICONFI/RGF (1º Quadrimestre)



QUADRO RESUMO – METAS FISCAIS ANO 2021

DESCRIÇÃO	PREVISÃO	REALIZAÇÃO	% DE REALIZAÇÃO
RECEITA TOTAL	2.641,06	2.428,09	91,94%
DESPEZA TOTAL	2.710,03	2.003,91	73,94%

Fonte: SAFCI/SICOF – Rotina 6143 (Balanço Orçamentário) – (Acesso em: 17/02/2022)

TIPO DE GASTO	% REALIZADO	% PREVISTO
DESPESAS CONSTITUCIONAIS SAÚDE	28,42%	MÍNIMO CF: 15%
DESPESAS COM ENSINO	17,00%	MÍNIMO CF: 25%
FUNDEB - APLICAÇÃO PROFISSIONAIS EDUCAÇÃO BÁSICA	72,11%	MÍNIMO ANUAL CF: 70%
DESPESAS COM PESSOAL	42,69%	LIMITE ANUAL LRF: 54%
ENDIVIDAMENTO LONGO PRAZO	3,40%	LIMITE SENADO: 120%

TRANSPARÊNCIA CONTAGEM

Canais:


Ouvidoria Geral do Município



Telefone: 0800 0313188



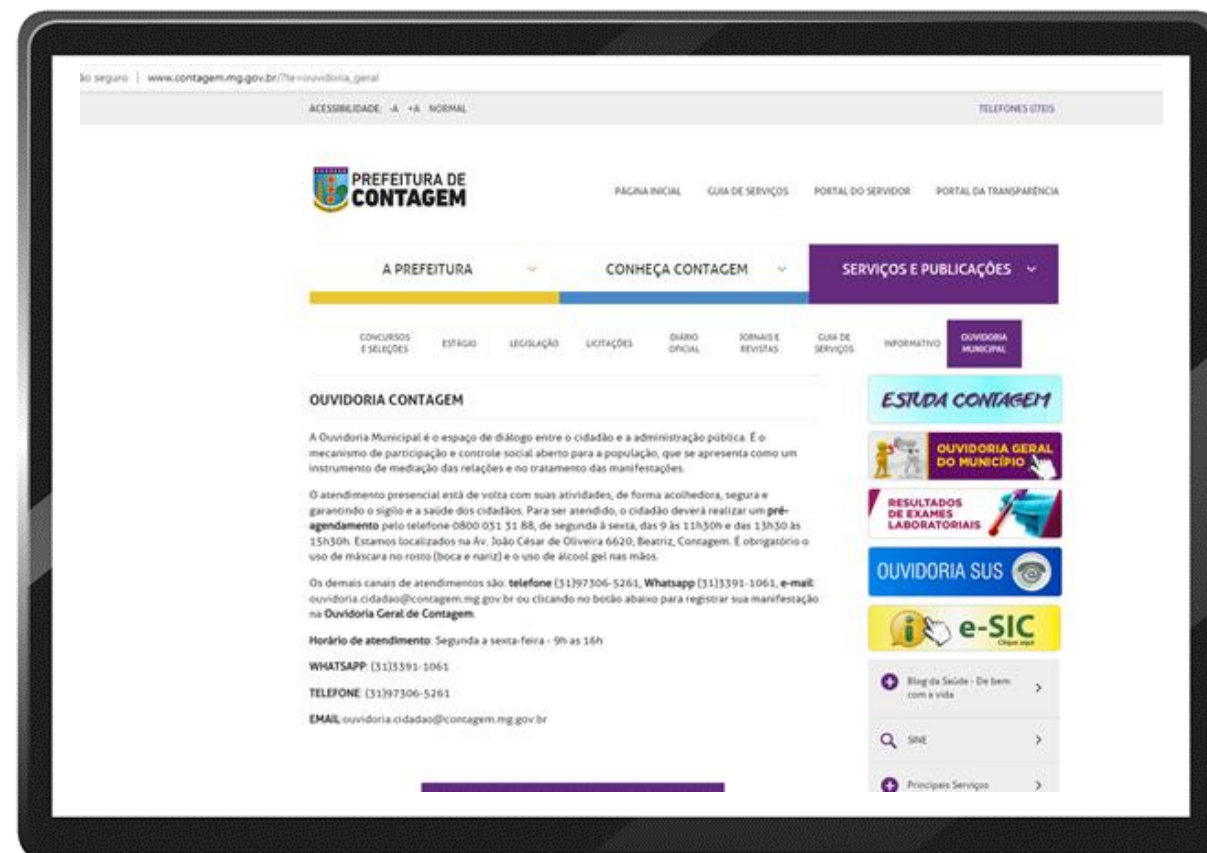
Sistema Eletrônico de Informação ao Cidadão



Ouvidoria SUS



Site: www.contagem.mg.gov.br/?te=ouvidoria_geral



Obrigado!

Controladoria Geral do Município
Secretaria Municipal de Fazenda



PREFEITURA DE
CONTAGEM