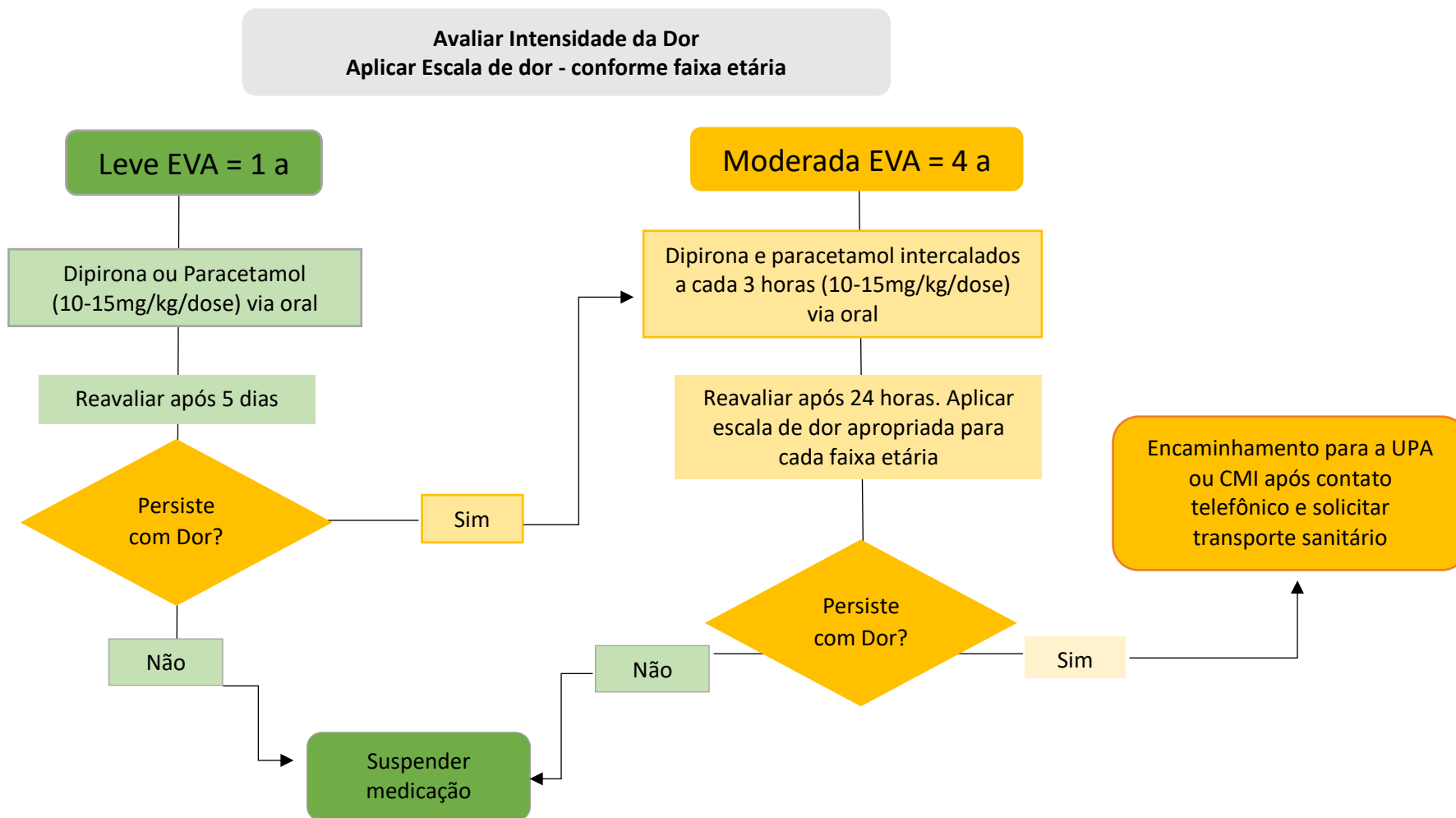




FLUXOGRAMAS DE ATENDIMENTO E TRATAMENTO DA DOR EM CRIANÇA COM SUPEITA DE CHIKUNGUNYA

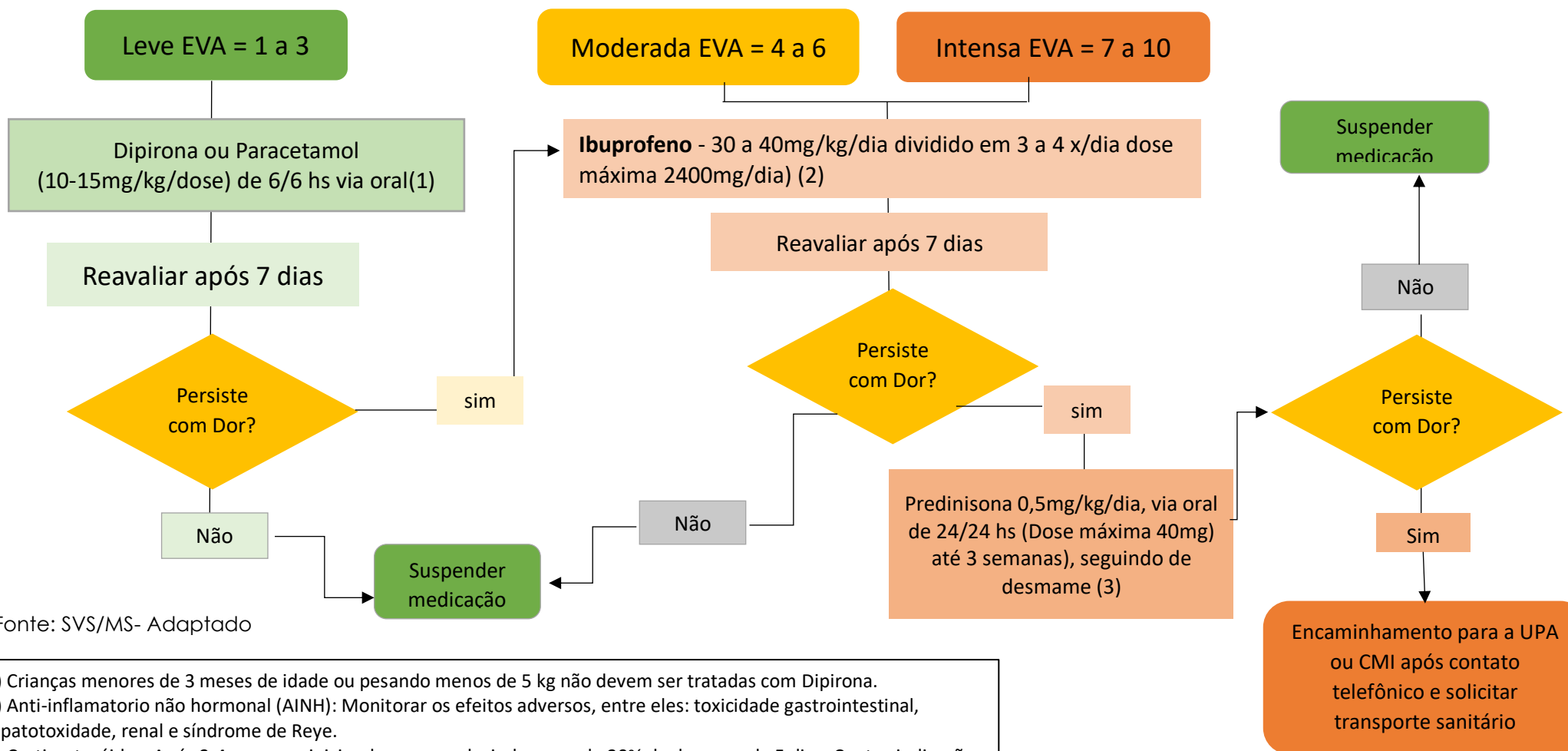
FLUXOGRAMA PARA AVALIAÇÃO DE DOR NA CRIANÇA – Fase Aguda (0 a 14 dias)





FLUXOGRAMA PARA AVALIAÇÃO DE DOR NA CRIANÇA – Fase Subaguda e Crônica

Escala de dor específica para a faixa etária- mensuração da dor (Escala visual analógica ou Escala de FLACC)



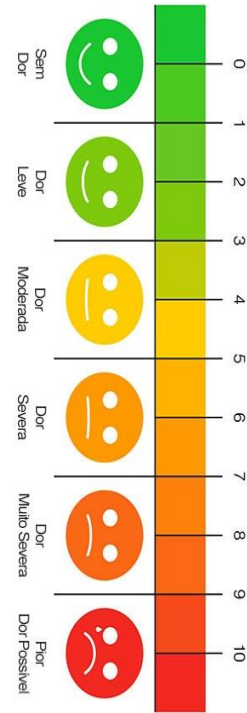
Fonte: SVS/MS- Adaptado

- (1) Crianças menores de 3 meses de idade ou pesando menos de 5 kg não devem ser tratadas com Dipirona.
- (2) Anti-inflamatório não hormonal (AINH): Monitorar os efeitos adversos, entre eles: toxicidade gastrointestinal, hepatotoxicidade, renal e síndrome de Reye.
- (3) Corticosteróides: Após 3-4 semanas iniciar desmame reduzindo cerca de 20% da dose a cada 5 dias. Contra-indicação para uso de corticoides: diabetes melito, hipertensão arterial sistêmica de difícil controle, glaucoma e osteoporose. Se criança < 5 anos: Prednisolona 3mg/mL



Avaliação de Dor neuropática DN4

Escala Visual da Dor



ENTREVISTA COM O PACIENTE

Quais as características da Dor do seu paciente?

	SIM	NÃO
1 - Queimação	<input type="checkbox"/>	<input type="checkbox"/>
2 - Sensação de frio dolorosa	<input type="checkbox"/>	<input type="checkbox"/>
3 - Choque elétrico	<input type="checkbox"/>	<input type="checkbox"/>

Há presença de um ou mais dos seguintes sintomas na mesma área da sua dor?

4 - Formigamento	<input type="checkbox"/>	<input type="checkbox"/>
5 - Alfinetada e agulhada	<input type="checkbox"/>	<input type="checkbox"/>
6 - Adormecimento	<input type="checkbox"/>	<input type="checkbox"/>
7 - Coceira	<input type="checkbox"/>	<input type="checkbox"/>

EXAME DO PACIENTE

A dor está localizada em uma área onde o exame físico pode revelar uma ou mais das seguintes características?

8 - Hipoestesia ao toque	<input type="checkbox"/>	<input type="checkbox"/>
9 - Hipoestesia à picada de agulha	<input type="checkbox"/>	<input type="checkbox"/>

No local onde a dor do Seu paciente incide a dor pode aumentar com

10 - Contato com pincel ou escova?	<input type="checkbox"/>	<input type="checkbox"/>
------------------------------------	--------------------------	--------------------------

Resultado: 1 ponto para cada Dor nociceptiva (<4)

SIM/0 ponto para cada NÃO

Se total de SIM IGUAL OU MAIOR

QUE 4, o teste é positivo para Dor neuropática (≥4)

Escala FLACC- de 2 meses a 7 anos

Recém- Nascidos NFCS

(Neonatal Facial Coding System)

Categoria	Pontuação		
	0	1	2
Face	Nenhuma expressão especial ou sorriso	Caretas ou sobrancelhas franzidas de vez em quando, introversão, desinteresse	Tremor freqüente do queixo, mandíbulas cerradas
Pernas	Normais ou relaxadas.	Inquietas, agitadas, tensas.	Chutando ou esticadas
Atividade	Quieta, na posição normal, movendo-se facilmente	Contorcendo-se, movendo-se para frente e para trás, tensa	Curvada, rígida ou com movimentos bruscos
Choro	Sem choro (acordada ou dormindo)	Gemidos ou choramingo; queixa ocasional	Choro continuado, grito ou soluço; queixa com frequência
Consolabilidade	Satisfeita, relaxada	Tranquilizada por toques, abraços ou conversas ocasionais; pode ser distraída	Difícil de consolar ou confortar

Movimento Facial	Ausente 0	Presente 1
Fronte saliente		
Fenda palpebral estreitada		
Sulco nasolabial aprofundado		
Boca aberta		
Boca estirada (horizontal ou vertical)		
Língua tensa		
Protrusão da língua		
Tremor de queixo		

Pontuação máxima de 8 pontos, considerando dor > 3. NFCS - Neonatal Facial Coding System.



Observa-se a criança durante 5 minutos, são atribuídos pontos de 0-2 até um total máximo de 10 pontos (dor intensa).