

3ª audiência pública de 2020

2º quadrimestre de 2020

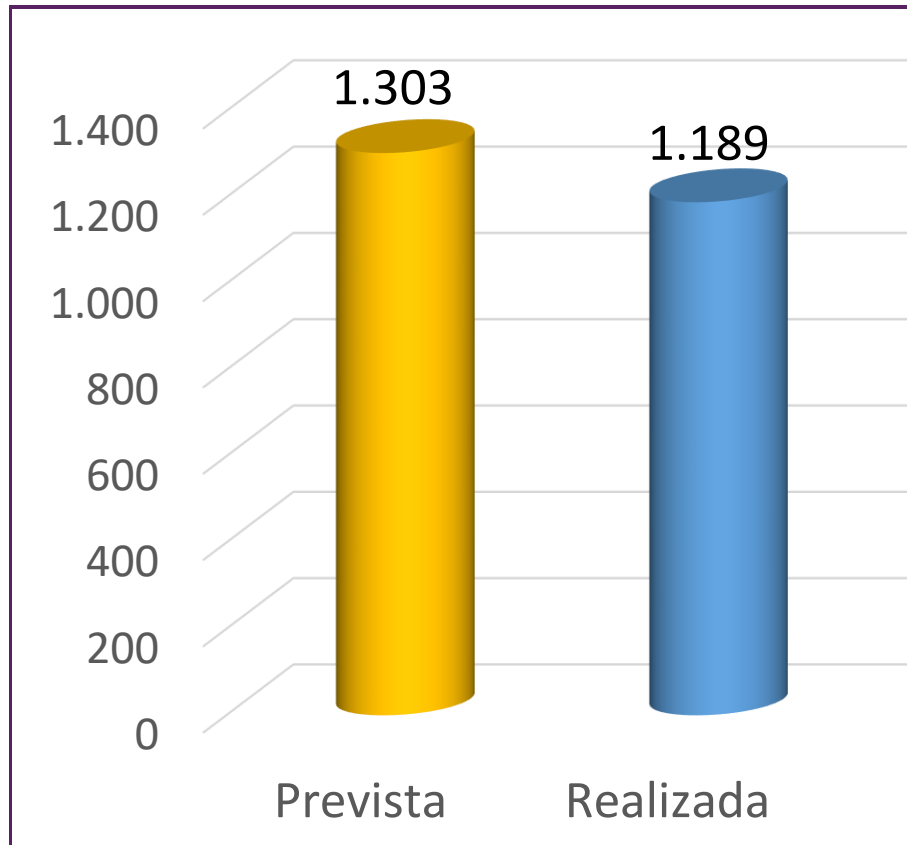
Controladoria Geral do Município
Auditoria Geral do Município



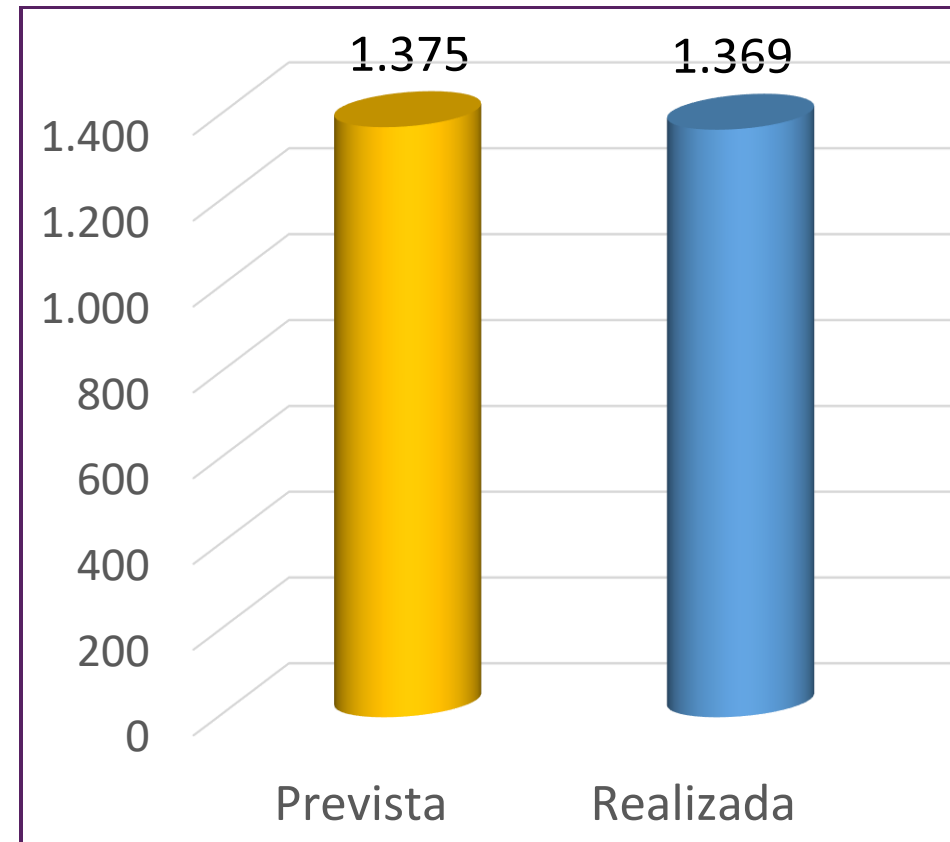
METAS DE ARRECADAÇÃO – R\$ MILHÕES

RECEITAS CORRENTES – 2º QUADRIMESTRE

2019



2020



PRINCIPAIS RECEITAS CORRENTES

2º QUADRIMESTRE

PRÓPRIAS		
Receita	2019	2020
ISS	101.901.308	102.512.260
IPTU	149.377.105	159.109.605
CONTR. ILUMINAÇÃO PÚBLICA	32.033.867	34.417.223
ITBI	41.505.305	40.346.524
RECEITA PATRIMONIAL	24.168.696	14.683.775
TAXAS	35.446.301	21.573.353
MULTAS TRANSITO	21.708.783	22.842.615
RECEITAS DE SERVIÇOS	6.156.086	8.663.693

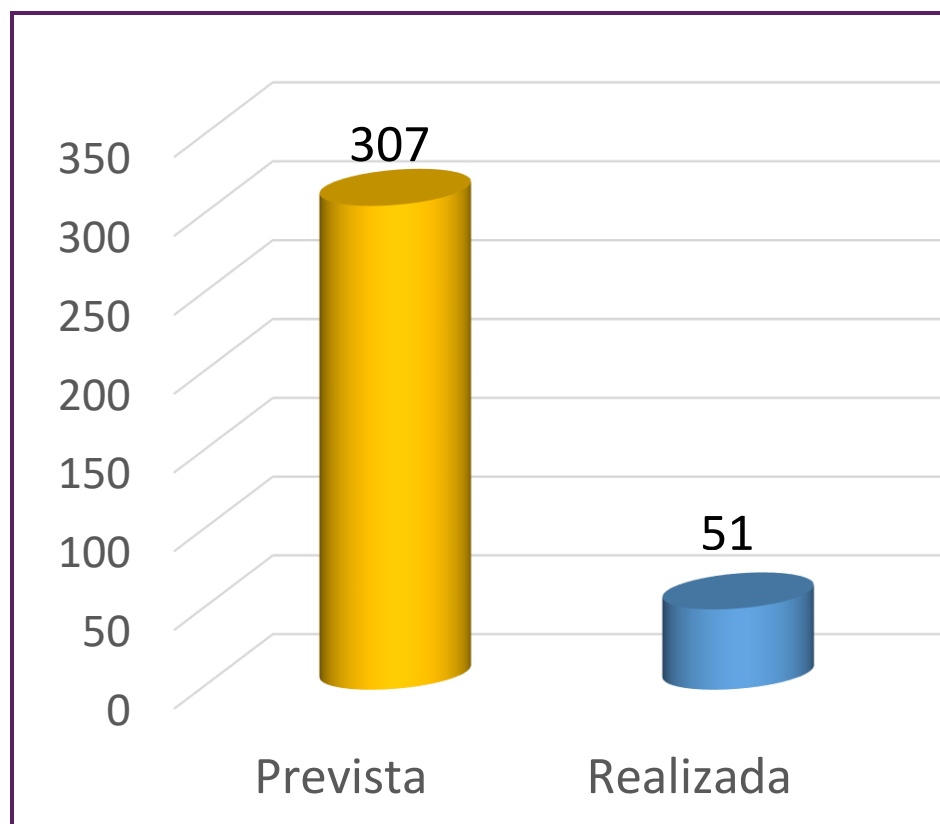
PRINCIPAIS RECEITAS CORRENTES**2º QUADRIMESTRE**

TRANSFERÊNCIAS		
Receita	2019	2020
ICMS	305.273.230	328.604.408
FUNDEB (líquido)	113.931.198	56.540.113
FNDE	14.299.180	14.733.733
RECURSOS SUS (UNIÃO)	106.408.399	169.664.618
SAÚDE ESTADO (FUNDO A FUNDO)	3.891.986	22.451.566
IPVA	74.205.743	102.787.537
FUNDO PARTICIPAÇÃO DOS MUNICÍPIOS	58.710.286	54.693.648
IMPOSTO DE RENDA	39.091.556	41.641.308
IPI	3.817.556	3.072.980
CONTRIBUIÇÃO INTERV. DOM. ECONÔMICO	322.724	263.208
ROYALTIES PETRÓLEO	822.321	791.975
ITR	39.405	37.995
CONVÊNIOS	0	0

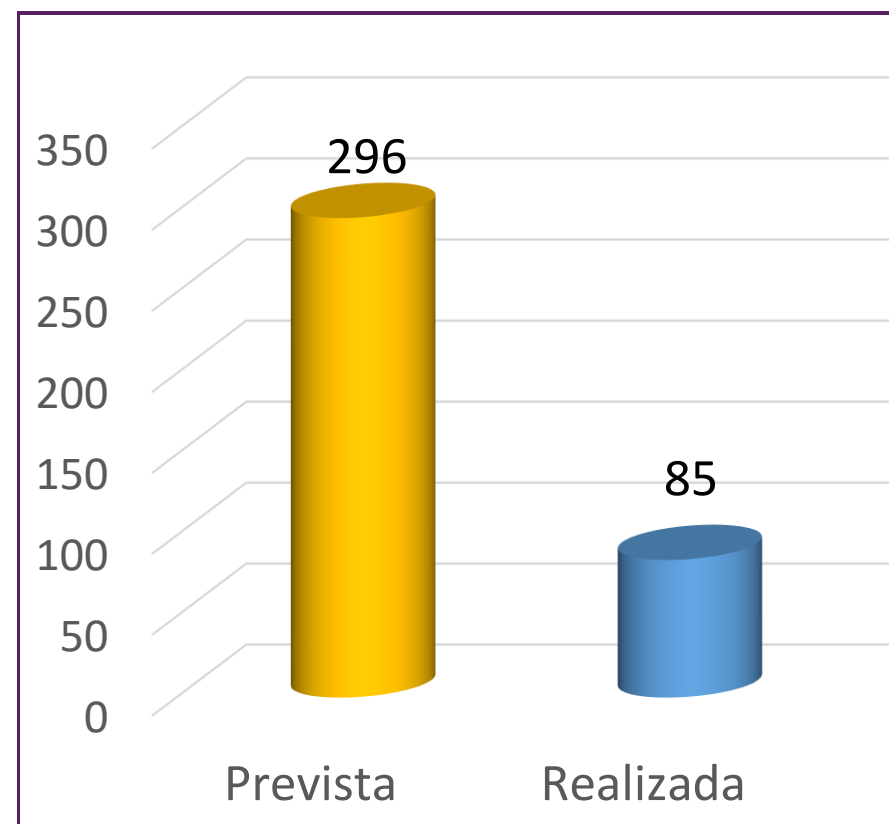
METAS DE ARRECADAÇÃO – R\$ MILHÕES

RECEITAS DE CAPITAL – 2º QUADRIMESTRE

2019



2020



PRINCIPAIS RECEITAS DE CAPITAL

06

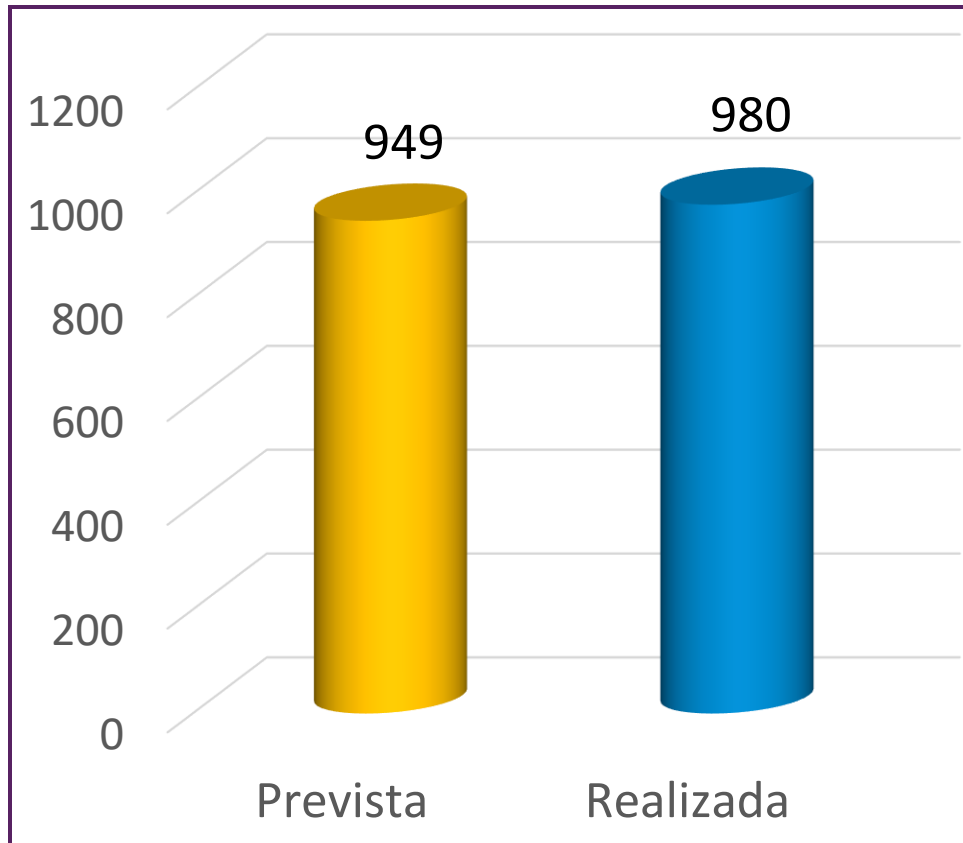
2º QUADRIMESTRE

ANO	2019	2020
OPERAÇÕES DE CRÉDITO	34.954.468,14	61.335.847,32
ALIENAÇÃO DE BENS	3.048.799,35	263.717,87
CONVÊNIOS	1.310.930,00	4.705.803,41

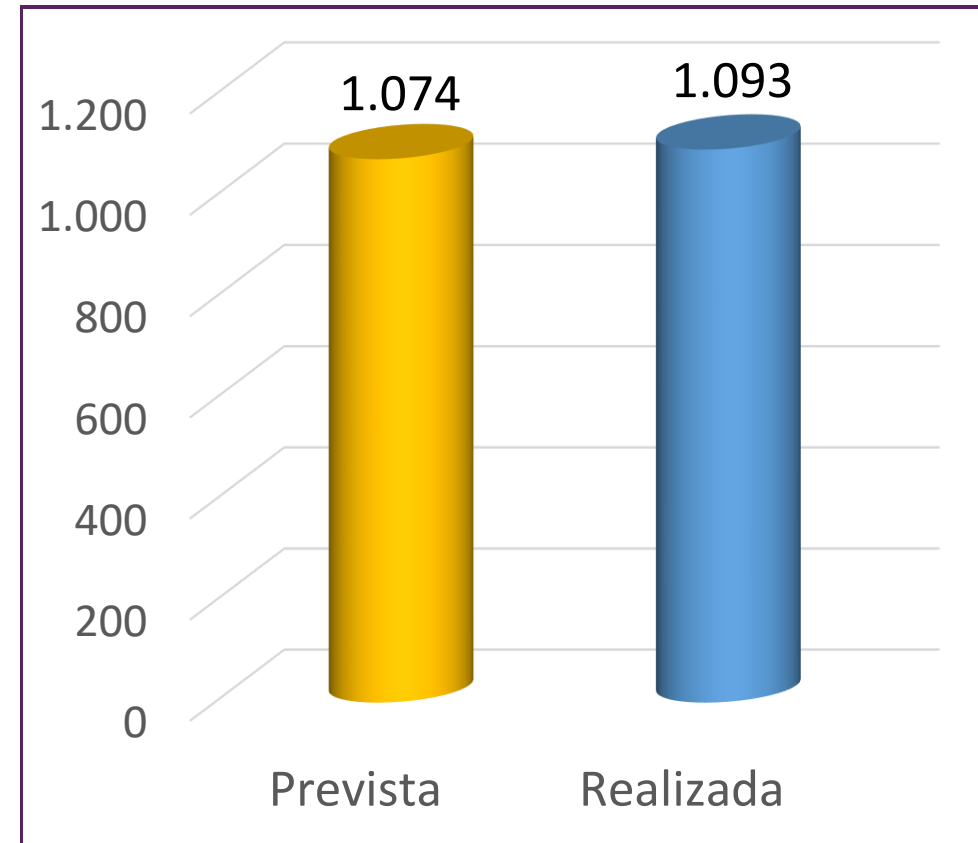
REALIZAÇÃO DE DESPESAS CORRENTES

R\$ MILHÕES – 2º QUADRIMESTRE

2019



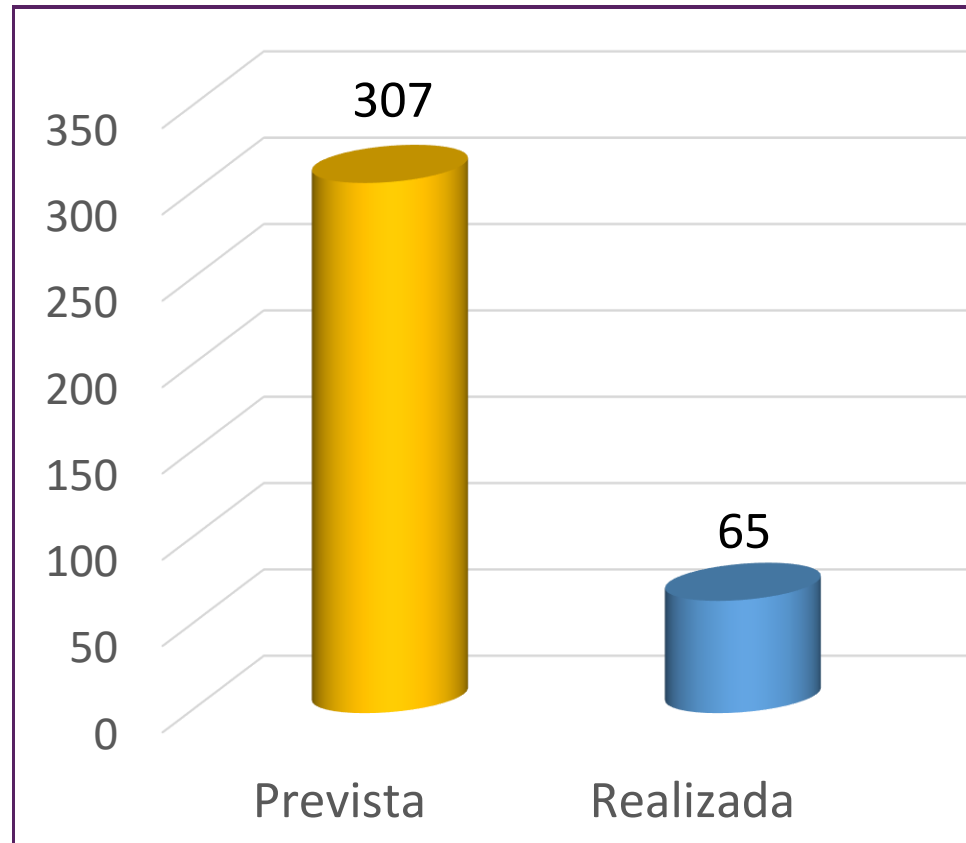
2020



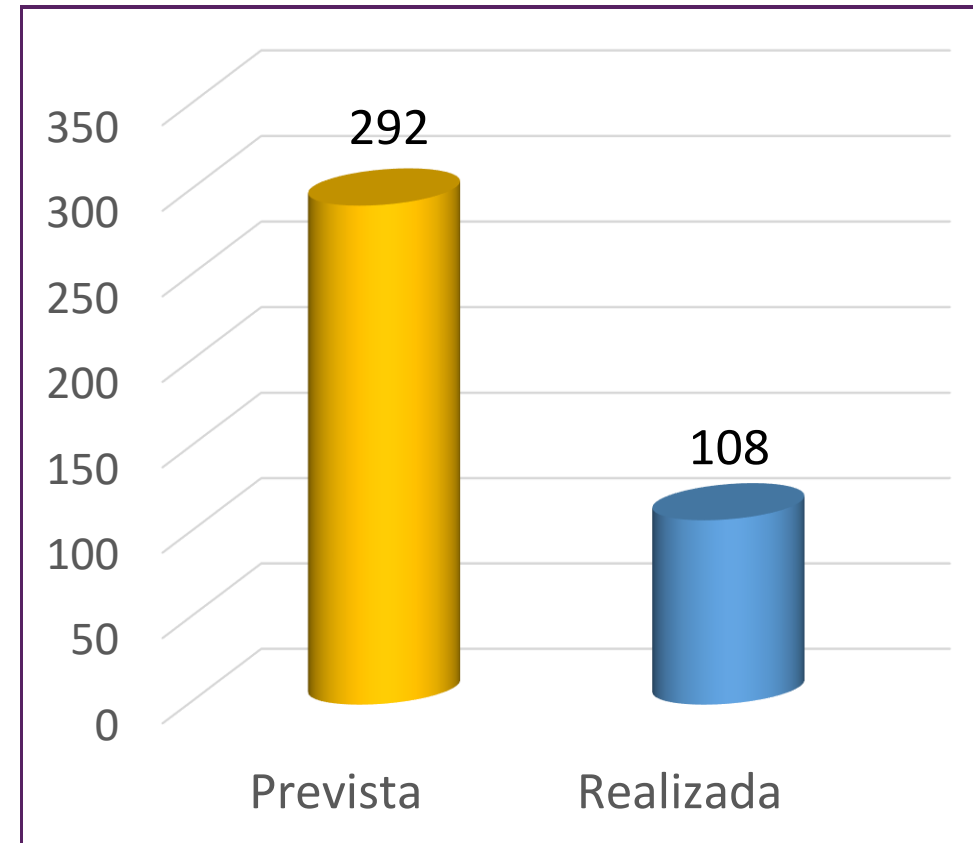
REALIZAÇÃO DE DESPESAS DE CAPITAL

R\$ MILHÕES - 2º QUADRIMESTRE

2019



2020



LIMITE DE DESPESAS COM PESSOAL

PODER EXECUTIVO	LIMITE DE ALERTA	LIMITE PRUDENCIAL	LIMITE MÁXIMO
TOTAL RCL	48,60%	51,30%	54,00%

Fonte: LRF – Art. 20, 22 e 59

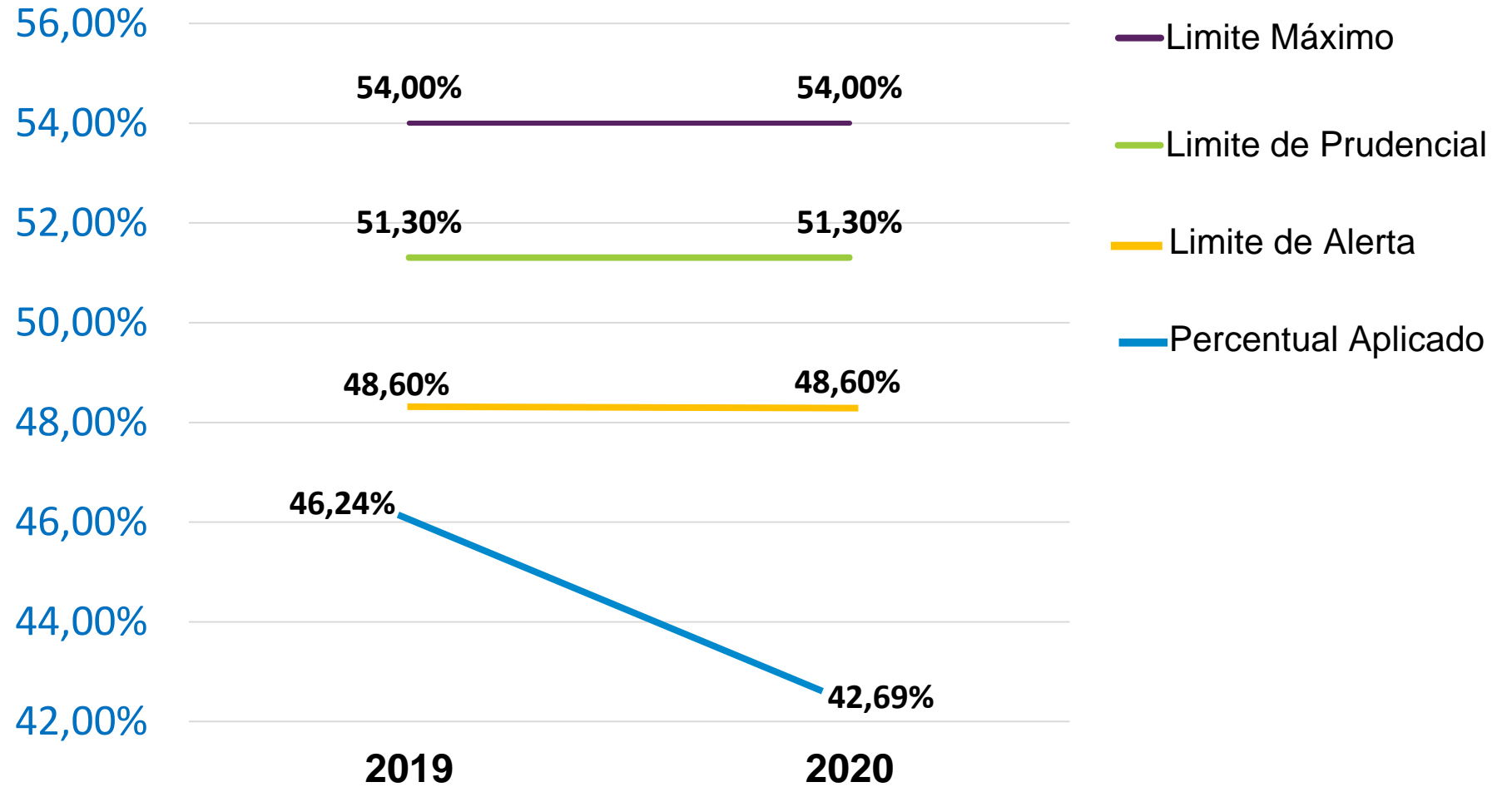
LIMITE DE DESPESAS COM PESSOAL

2º QUADRIMESTRE

Ano	RCL	DESPESA COM PESSOAL*	%
2019	1.634.650.891,27	755.803.841,04	46,24%
2020	1.854.789.041,28	791.830.260,10	42,69%

LIMITE DE DESPESAS COM PESSOAL

2º QUADRIMESTRE



DESPESAS CONSTITUCIONAIS COM EDUCAÇÃO

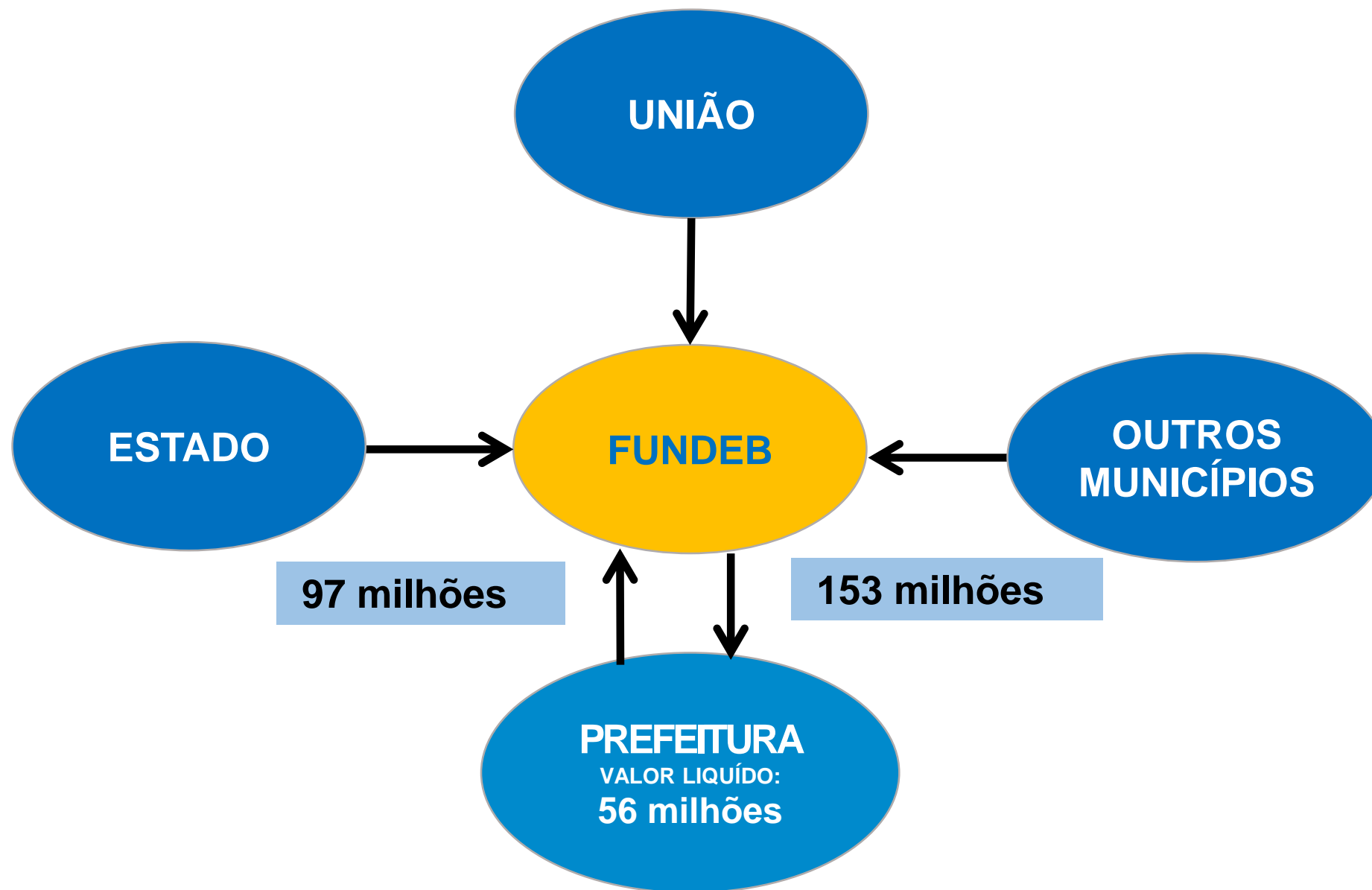
2º QUADRIMESTRE

Ano	Impostos + Transferências	Valor Aplicado	% Aplicado (Mínimo 25%)
2019	813.610.805,25	163.994.663,60	20,15%
2020	832.806.264,69	166.513.273,19	19,99%

DESPESAS CONSTITUCIONAIS COM EDUCAÇÃO

Sub-Função / Programa	2019	2020
Administração / Gestão Administrativa	40.251.798,57	32.768.020,82
Investimentos	4.034.290,52	6.518.117,91
Ensino Fundamental	25.806.528,70	22.781.502,59
Educação Infantil	3.567.532,19	4.294.785,30
Educação Jovens e Adultos e Educação especial	2.543.983,32	1.090.841,05
Contribuição ao FUNDEB - art. 1º, Lei Federal 11.494/07	87.715.324,38	97.138.049,20
Restos a Pagar não Processados	75.205,92	1.921.956,32
TOTAL	163.994.663,60	166.513.273,19

FUNDEB – VALOR LÍQUIDO 2019



FUNDEB – VALOR LÍQUIDO

2º QUADRIMESTRE

FUNDEB	EXECUÇÃO - 2019 (R\$)	EXECUÇÃO - 2020 (R\$)
Recebimento do FUNDEB	201.646.523,17	153.678.162,76
Contribuição da PMC para o FUNDEB	-87.715.324,38	-97.138.049,20
Diferença = Valor líquido do FUNDEB	113.931.198,79	56.540.113,56

FUNDEB – 2º QUADRIMESTRE

Ano	Total de Recursos FUNDEB	Valor Aplicado Magistério	% Aplicado (Mínimo 60%)
2019	201.646.523,17	131.826.977,43	65,38%
2020	154.181.695,74	133.028.837,94	86,28%

Fonte: Audiência Pública do 2º quadrimestre de 2019 (Disponível em <http://www.contagem.mg.gov.br/transparencia/public/>) – SICOF– 2020– relatórios emitidos em 17/09/2020

DESPESAS CONSTITUCIONAIS COM SAÚDE 2º QUADRIMESTRE

Ano	Valor Aplicado	Percentual Aplicado (Mínimo 15%)
2019	228.921.602,48	28,13%
2020	205.437.021,42	24,66%

Fonte: Audiência Pública do 2º quadrimestre de 2019 (Disponível em <http://www.contagem.mg.gov.br/transparencia/public/>) – SICOF– 2020– relatórios emitidos em 16/09/2020

DÍVIDA CONSOLIDADA LÍQUIDA

2º QUADRIMESTRE

CREDORES	2019	2020
PRECATÓRIOS	197.452.604,05	180.089.886,60
Tesouro Nacional (Refinanciamento Dívida Pública)	29.235.967,48	27.791.880,60
INSS – Instituto Nacional do Seguro Social	11.106.345,23	6.832.009,41
IPSEMG -Inst. Previdência Servidores-MG	101.738.265,39	101.738.265,39
OUTROS CREDORES	141.235.332,57	239.408.955,17
(=) DÍVIDA CONSOLIDADA	480.768.514,72	555.860.997,17
(-) Deduções	-320.381.738,49	-429.086.046,27
(=) DÍVIDA CONSOLIDADA LÍQUIDA	160.386.776,23	126.774.950,90
RCL – RECEITA CORRENTE LÍQUIDA	1.634.650.891,27	1.860.584.429,70
ENDIVIDAMENTO SOBRE RCL	9,81%	6,81%
LIMITE ENDIVIDAMENTO=120%	1.961.581.069,52	2.232.786.336,25

Fonte: Audiência Pública do 2º quadrimestre de 2019 (Disponível em <http://www.contagem.mg.gov.br/transparencia/public/>) – SICOF– 2020– relatórios emitidos em 18/09/2020

METAS FISCAIS (R\$ MILHÕES – 2º QUADRIMESTRE)

OK

METAS FISCAIS	PREVISÃO	REALIZAÇÃO	Δ %
2019			
RECEITA TOTAL	1.610	1.240	77,02%
DESPESA TOTAL	1.256	1.045	83,20%
2020			
RECEITA TOTAL	1.671	1.455	87,07%
DESPESA TOTAL	1.493	1.201	80,44%

METAS FISCAIS – 2º QUADRIMESTRE

TIPO DE GASTO	% REALIZADA 2019	% REALIZADA 2020	% LEGISLAÇÃO
Despesas com Saúde	28,13%	24,66%	MÍNIMO CF: 15 %
Despesas com Ensino	20,15%	19,99%	MÍNIMO CF: 25%
Despesas com FUNDEB	65,38%	86,28%	MÍNIMO ANUAL CF: 60%
Despesas com Pessoal	46,24%	42,69%	LIMITE ANUAL LRF: 54%
Endividamento Longo Prazo	9,81%	6,81%	LIMITE SENADO: 120 %

TRANSPARÊNCIA CONTAGEM




Ouvidoria Geral do Município:

Site:

www.contagem.mg.gov.br/?te=ouvidoria_geral

Tel: 0800-0313188



e-SIC Sistema Eletrônico de Informações ao Cidadão

Site:

<http://esic.contagem.mg.gov.br/>



DISQUE SAÚDE

136

OBRIGADO!



**PREFEITURA
MUNICIPAL
DE CONTAGEM**

**Controladoria Geral do Município
Auditoria Geral do Município**