

# 2ª audiência pública de 2019



1º quadrimestre de 2019

Controladoria Geral do Município  
Auditoria Geral do Município

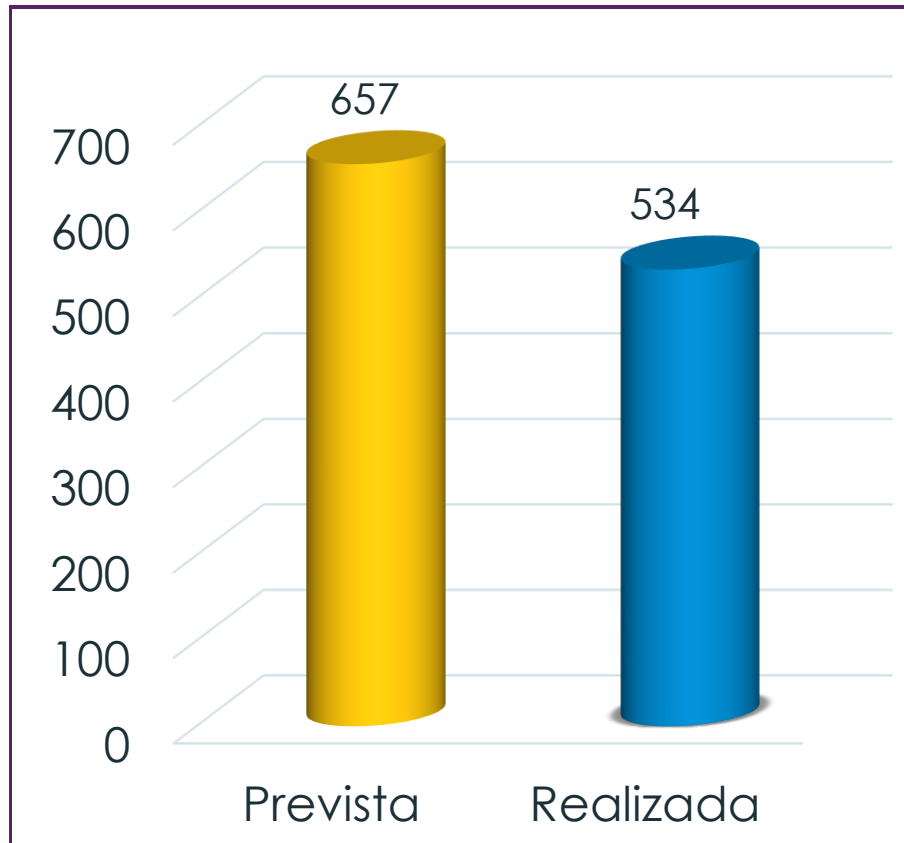


PREFEITURA  
**CONTAGEM**  
UM NOVO TEMPO COMEÇA AQUI

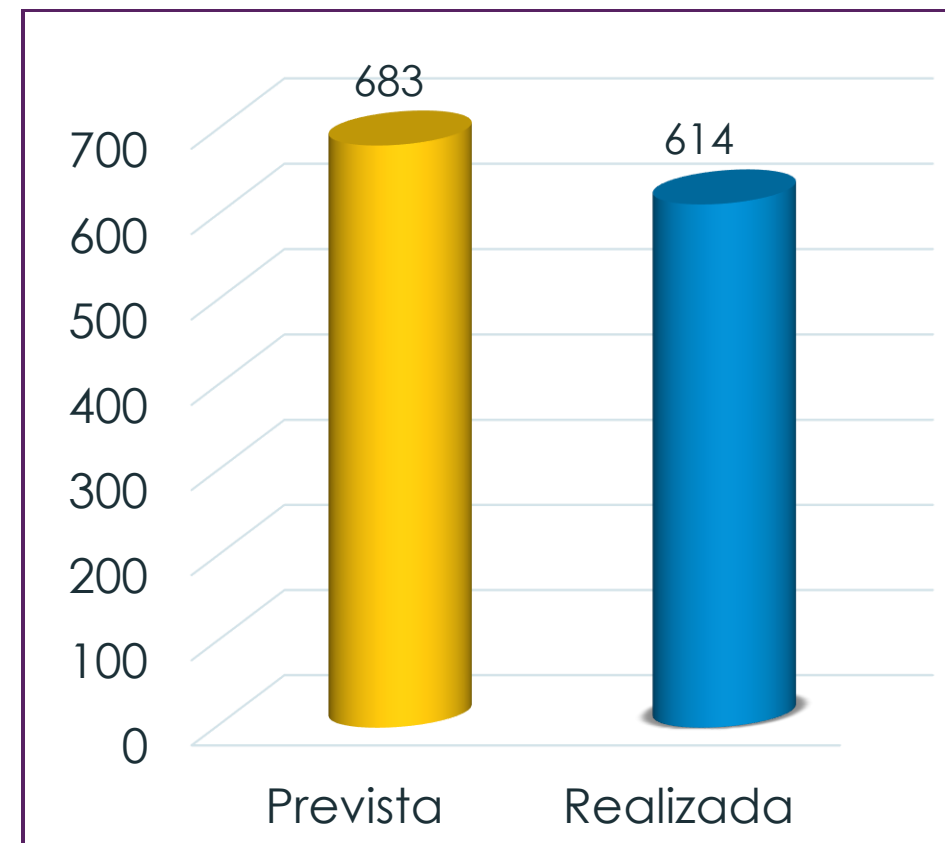
# METAS DE ARRECADAÇÃO – R\$ MILHÕES

## RECEITAS CORRENTES

### 2018



### 2019



## PRINCIPAIS RECEITAS CORRENTES

PRÓPRIAS		
Receita	2018	2019
ISS	44.824.257	48.956.956
IPTU	76.626.043	103.692.802
CONTR. ILUMINAÇÃO PÚBLICA	13.550.997	15.747.817
ITBI	18.363.845	20.929.525
RECEITA PATRIMONIAL	10.336.598	9.706.362
TAXAS	10.675.264	15.200.034
MULTAS TRANSITO	7.438.927	8.720.677
RECEITAS DE SERVIÇOS	2.784.256	2.989.447

Fonte: Audiência Pública do 1º quadrimestre de 2018 (Disponível em <http://www.contagem.mg.gov.br/transparencia/public/>) – SICOF/SAFCI – relatórios emitidos em 20/05/2019

Obs.: receita líquida acrescida dos valores de dívida ativa em 2018 e 2019.

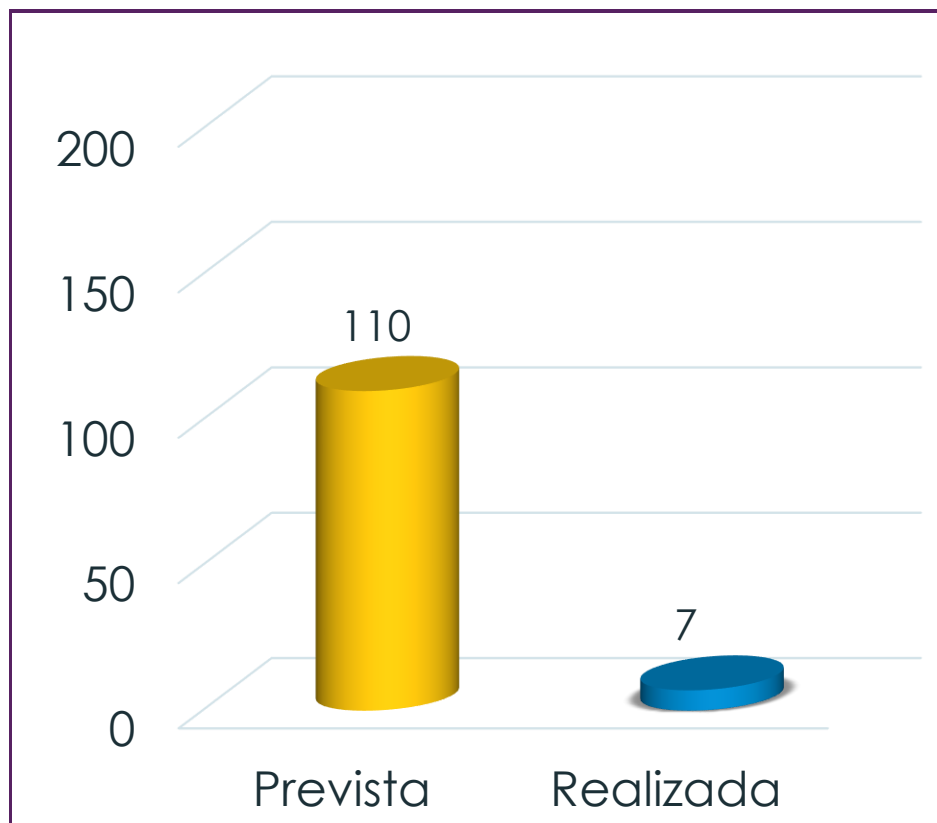
## PRINCIPAIS RECEITAS CORRENTES

<b>TRANSFERÊNCIAS</b>		
<b>Receita</b>	<b>2018</b>	<b>2019</b>
<b>ICMS</b>	149.944.105	142.998.634
<b>FUNDEB (Líquido)</b>	22.335.523	28.632.249
<b>FNDE</b>	6.470.008	7.177.468
<b>RECURSOS SUS (UNIÃO)</b>	52.086.803	50.163.500
<b>SAÚDE ESTADO (FUNDO A FUNDO)</b>	377.416	1.705.983
<b>IPVA</b>	47.870.190	56.295.708
<b>FUNDO PARTICIPAÇÃO DOS MUNICÍPIOS</b>	26.732.635	29.212.366
<b>IMPOSTO DE RENDA</b>	16.757.643	20.382.503
<b>IPI S/ EXPORTAÇÃO</b>	2.208.583	1.907.822
<b>CONTRIBUIÇÃO INTERV. DOM. ECONÔMICO</b>	409.626	220.509
<b>ROYALTIES PETRÓLEO</b>	342.442	378.208
<b>ITR</b>	9.418	16.821
<b>CONVÊNIOS</b>	166.712	0,00

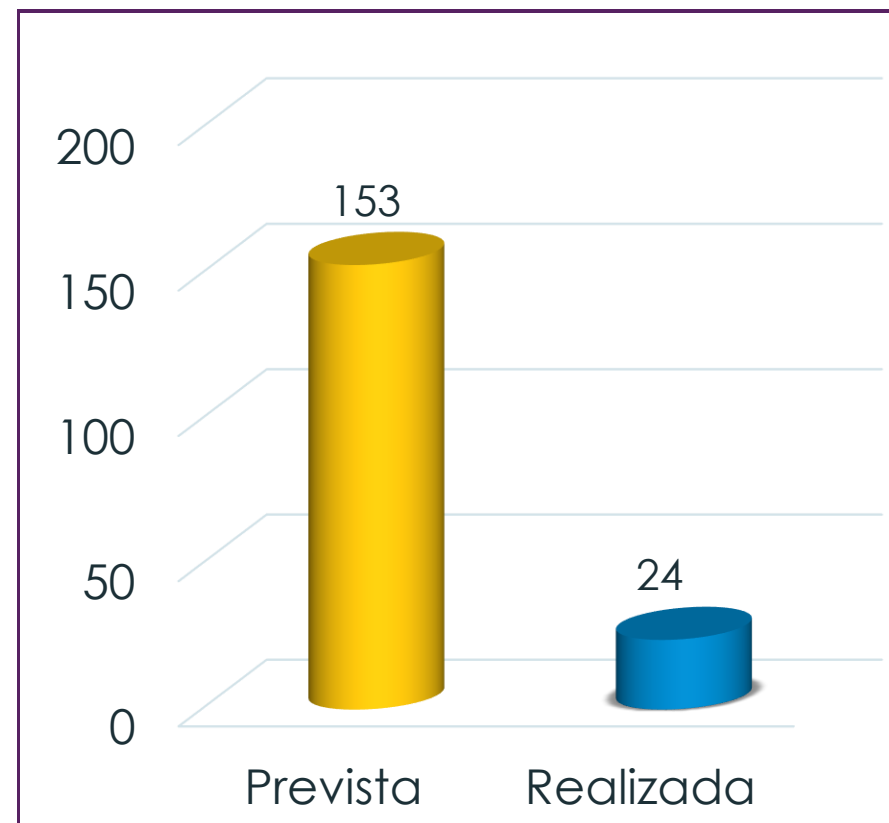
# METAS DE ARRECADAÇÃO – R\$ MILHÕES

## RECEITAS DE CAPITAL

### 2018



### 2019



## PRINCIPAIS RECEITAS DE CAPITAL

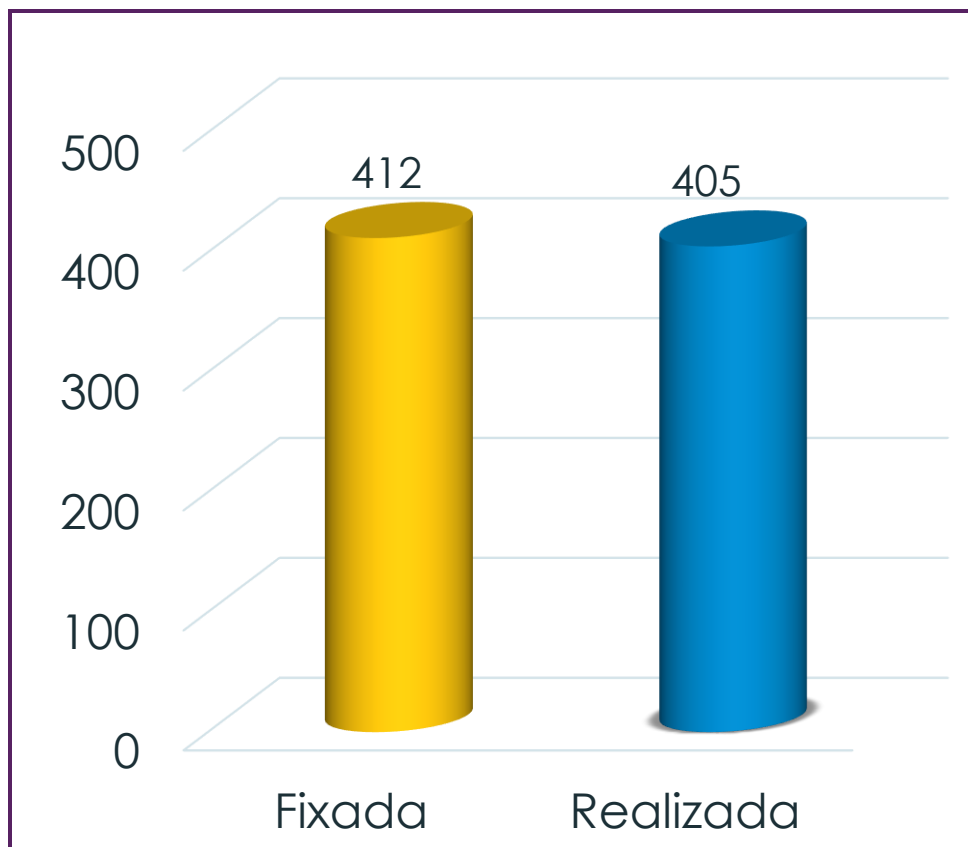
	2018	2019
<b>OPERAÇÕES DE CRÉDITO</b>	2.915.083	13.034.250
<b>ALIENAÇÃO DE BENS</b>	1.598.944	2.396.830
<b>CONVÊNIOS</b>	2.407.785	2.115.181

Fonte: Audiência Pública do 1º quadrimestre de 2018 (Disponível em <http://www.contagem.mg.gov.br/transparencia/public/>) - SICOF/SAFCI – relatórios emitidos em 20/05/2019

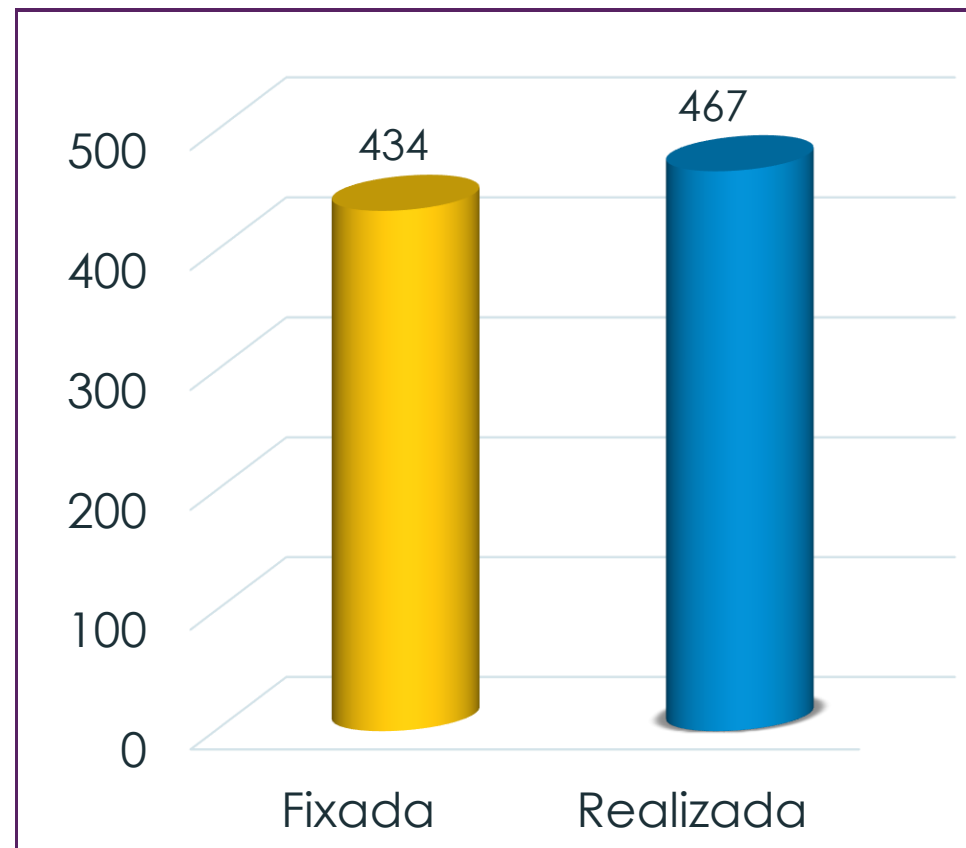
# REALIZAÇÃO DE DESPESAS CORRENTES

## R\$ MILHÕES

### 2018



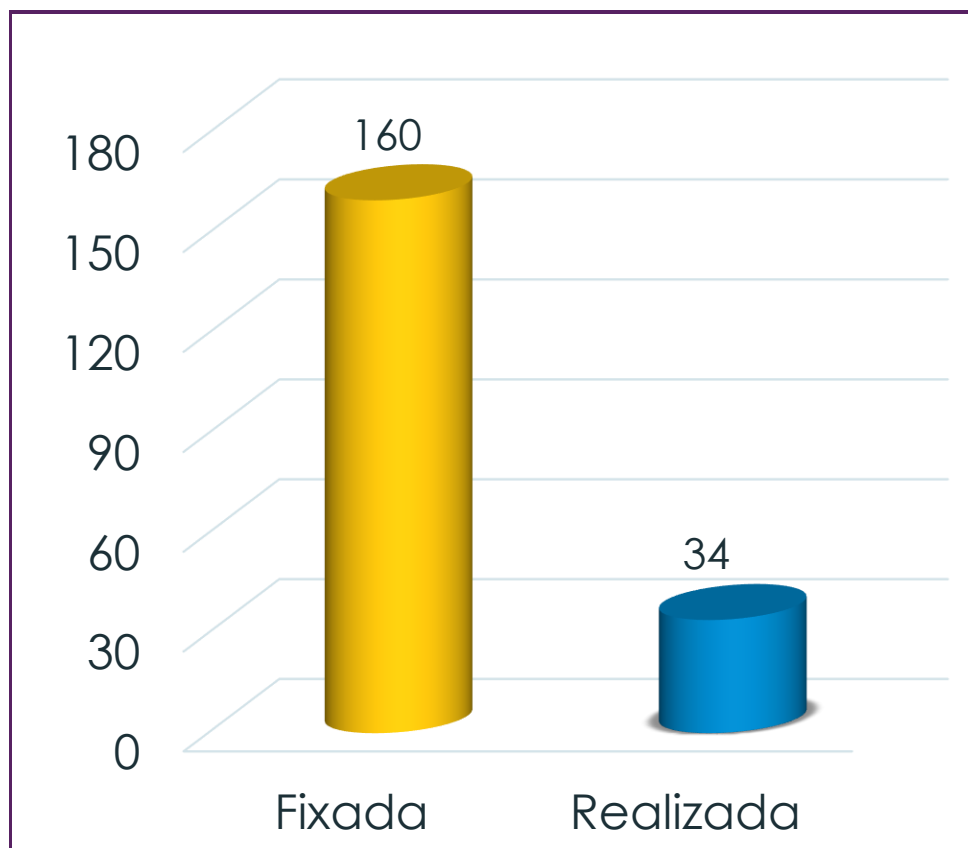
### 2019



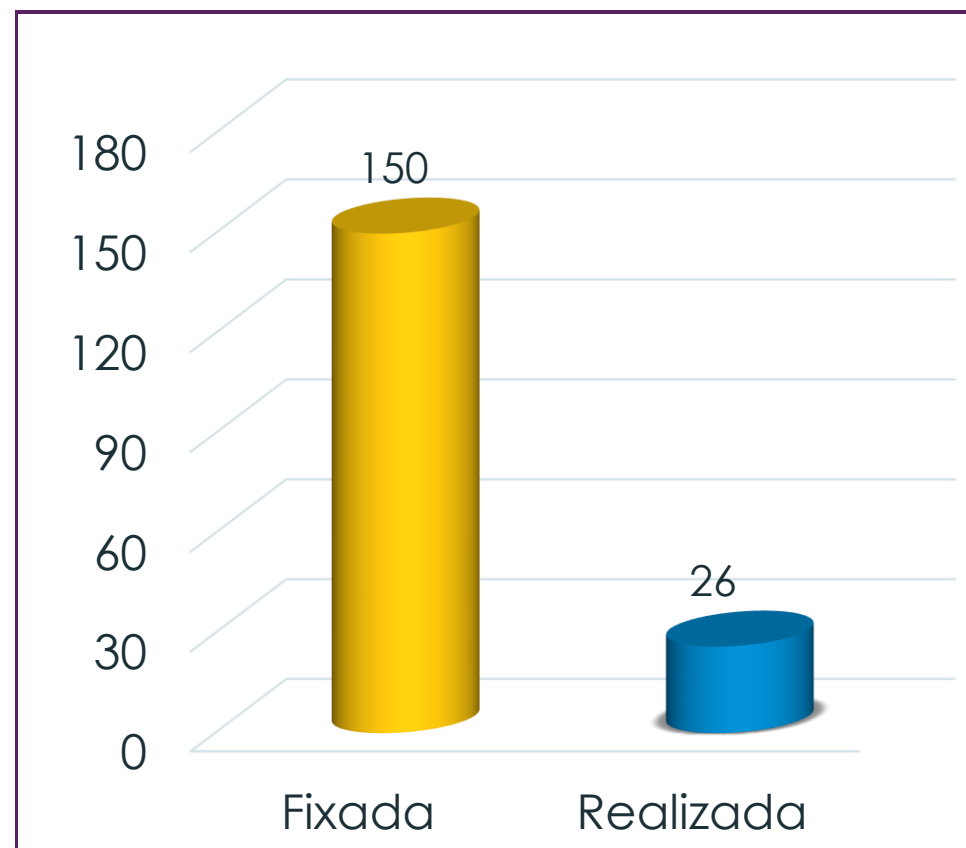


# REALIZAÇÃO DE DESPESAS DE CAPITAL R\$ MILHÕES

## 2018



## 2019





# LIMITE DE DESPESAS COM PESSOAL

PODER EXECUTIVO	LIMITE DE ALERTA	LIMITE PRUDENCIAL	LIMITE MÁXIMO
TOTAL RCL	48,60%	51,30%	54,00%

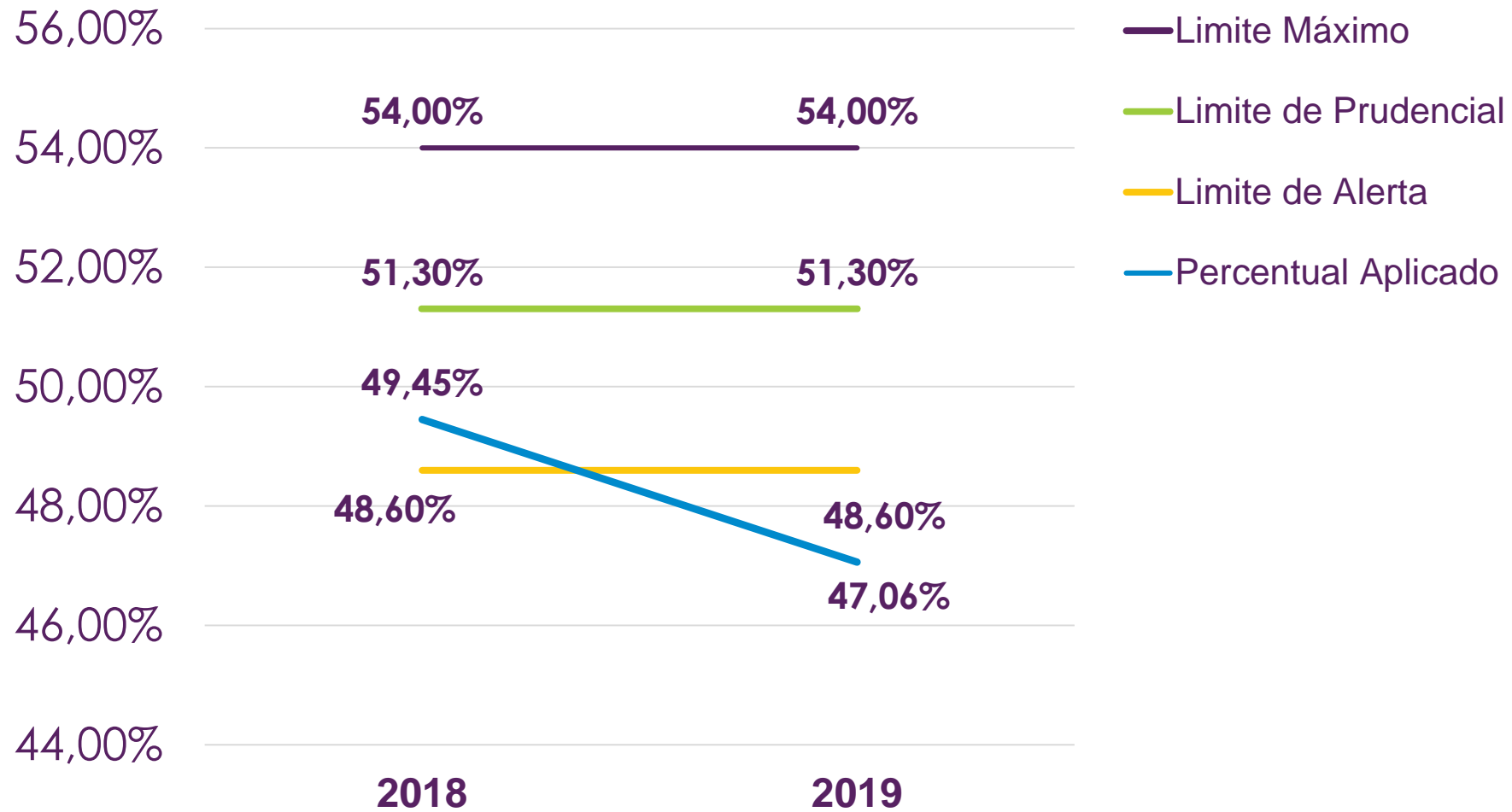
Fonte: LRF – Art. 20, 22 e 59

## LIMITE DE DESPESAS COM PESSOAL

Ano	RCL	DESPESA COM PESSOAL*	%
2018	1.418.159.362,78	701.260.126,07	49,45%
2019	1.594.988.251,87	750.530.116,82	47,06%

Fonte: Audiência Pública do 1º quadrimestre de 2018 (Disponível em <http://www.contagem.mg.gov.br/transparencia/public/>) - SICOF/SAFCI – relatórios emitidos em 20/05/2019

# LIMITE DE DESPESAS COM PESSOAL



## DESPESAS CONSTITUCIONAIS COM EDUCAÇÃO

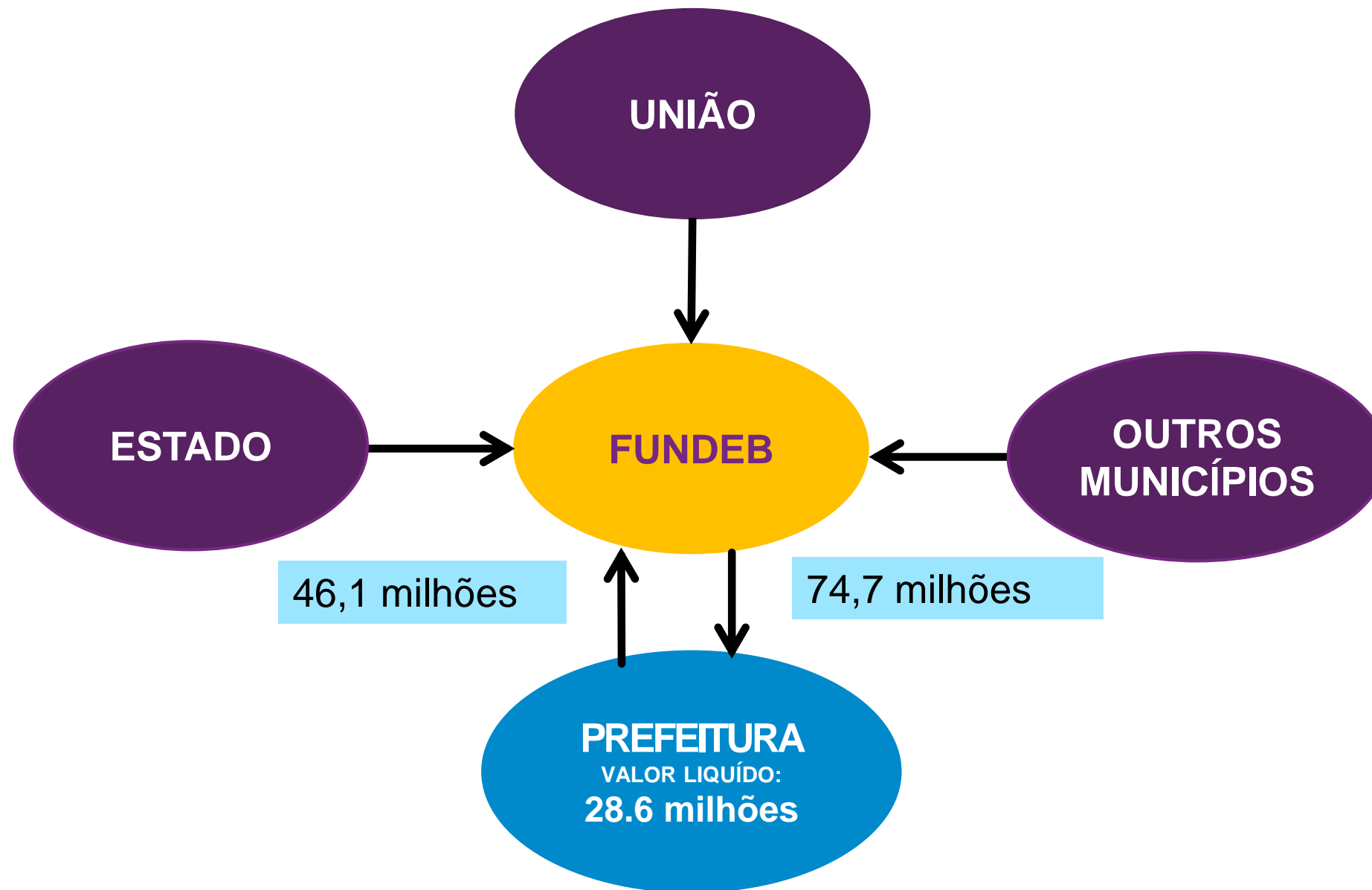
Ano	Impostos + Transferências	Valor Aplicado	% Aplicado (Mínimo 25%)
2018	390.295.849,90	92.191.861,46	23,62%
2019	451.315.231,99	81.664.449,78	18,09%

Fonte: Audiência Pública do 1º quadrimestre de 2018 (Disponível em <http://www.contagem.mg.gov.br/transparencia/public/>) - SICOF/SAFCI – relatórios emitidos em 21/05/2019

# DESPESAS CONSTITUCIONAIS COM EDUCAÇÃO

Sub-Função / Programa	2018	2019
Administração / Gestão Administrativa	3.465.838,28	3.496.694,07
Investimentos	1.532.935,35	1.305.980,63
Ensino Fundamental	27.913.611,78	21.856.492,10
Educação Infantil	6.279.377,18	5.396.061,55
Educação Jovens e Adultos e Educação especial	1.520.226,60	1.704.521,77
Contribuição ao FUNDEB - art. 1º, Lei Federal 11.494/07	<b>45.510.674,35</b>	<b>46.086.270,12</b>
Restos a Pagar não Processados	<b>5.969.197,92</b>	<b>1.818.429,54</b>
<b>TOTAL</b>	<b>92.191.861,46</b>	<b>81.664.449,78</b>

# FUNDEB – VALOR LÍQUIDO 2018



## FUNDEB – VALOR LÍQUIDO

FUNDEB	EXECUÇÃO - 2018 (R\$)	EXECUÇÃO - 2019 (R\$)
Recebimento do FUNDEB	67.846.198,00	74.718.519,72
Contribuição da PMC para o FUNDEB	- 45.510.674,35	-46.086.270,12
Diferença = Valor líquido do FUNDEB	<b>22.335.523,65</b>	<b>28.632.249,60</b>

Fonte: Audiência Pública do 1º quadrimestre de 2018 (Disponível em <http://www.contagem.mg.gov.br/transparencia/public/>) - SICOE/SAFCI – relatórios emitidos em 21/05/2019



# FUNDEB

Ano	Total de Recursos FUNDEB	Valor Aplicado Magistério	% Aplicado (Mínimo 60%)
2018	67.846.198,00	55.355.702,52	81,59%
2019	74.718.519,72	65.172.237,39	87,22%

Fonte: Audiência Pública do 1º quadrimestre de 2018 (Disponível em <http://www.contagem.mg.gov.br/transparencia/public/>) - SICOF/SAFCI – relatórios emitidos em 21/05/2019

## DESPESAS CONSTITUCIONAIS COM SAÚDE

Ano	Valor Aplicado	Percentual Aplicado (Mínimo 15%)
2018	98.556.780,23	25,22%
2019	116.780.758,73	25,87%

Fonte: Audiência Pública do 1º quadrimestre de 2018 (Disponível em <http://www.contagem.mg.gov.br/transparencia/public/>) - SICOF/SAFCI – relatórios emitidos em 21/05/2019

## DÍVIDA CONSOLIDADA LÍQUIDA

CREDORES	2018	2019
PRECATÓRIOS	223.634.646,83	200.189.888,19
Tesouro Nacional (Refinanciamento Dívida Pública)	30.693.666,93	29.633.888,73
INSS – Instituto Nacional do Seguro Social	15.092.085,44	12.608.445,74
IPSEMG -Inst. Previdência Servidores-MG	101.738.265,39	101.738.265,39
OUTROS CREDORES	107.352.324,29	122.811.955,03
(=) DÍVIDA CONSOLIDADA	478.510.988,88	466.982.443,59
(-) Deduções	- 308.556.790,78	- 315.090.046,98
(=) DÍVIDA CONSOLIDADA LÍQUIDA	<b>169.954.198,10</b>	<b>151.892.396,61</b>
RCL – RECEITA CORRENTE LÍQUIDA	1.418.159.362,78	1.594.988.251,87
ENDIVIDAMENTO SOBRE RCL	<b>11,98%</b>	<b>9,52%</b>
LIMITE ENDIVIDAMENTO=120%	1.701.791.235,34	1.913.985.902,24

## METAS FISCAIS (R\$ MILHÕES)

METAS FISCAIS	PREVISÃO	REALIZAÇÃO	Δ %
<b>2018</b>			
<b>RECEITA TOTAL</b>	<b>750.303</b>	<b>565.389</b>	<b>75,35%</b>
<b>DESPESA TOTAL</b>	<b>590.412</b>	<b>468.665</b>	<b>79,38%</b>
<b>2019</b>			
<b>RECEITA TOTAL</b>	<b>836.451</b>	<b>665.698</b>	<b>79,57%</b>
<b>DESPESA TOTAL</b>	<b>644.865</b>	<b>493.225</b>	<b>76,49%</b>

Fonte: Audiência Pública do 3º quadrimestre de 2017 (Disponível em <http://www.contagem.mg.gov.br/transparencia/public/>) - SICOF/SAFCI – SICONFI - relatórios emitidos em 31/01/2019

## METAS FISCAIS

TIPO DE GASTO	% REALIZADA 2018	% REALIZADA 2019	% LEGISLAÇÃO
Despesas com Saúde	25,22%	25,87%	MÍNIMO CF: 15 %
Despesas com Ensino	23,62%	18,09%	MÍNIMO CF: 25%
Despesas com FUNDEB	81,59%	87,22%	MÍNIMO ANUAL CF: 60%
Despesas com Pessoal	49,45%	47,06%	LIMITE ANUAL LRF: 54%
Endividamento Longo Prazo	11,98%	9,52%	LIMITE SENADO: 120 %

Fonte: Audiência Pública do 3º quadrimestre de 2017 (Disponível em <http://www.contagem.mg.gov.br/transparencia/public/>) - SICOF/SAFCI – relatórios emitidos em 22/02/2019

# TRANSPARÊNCIA CONTAGEM



**Ouvidoria Geral do Município:**

**Site:**

[www.contagem.mg.gov.br/?te=ouvidoria\\_geral](http://www.contagem.mg.gov.br/?te=ouvidoria_geral)

**Tel: 0800-0313188**



**e-SIC Sistema Eletrônico de Informações ao Cidadão**

**Site:**

<http://esic.contagem.mg.gov.br/>



**DISQUE SAÚDE**

**136**

# Bom dia!

**Controladoria Geral do Município**  
**Auditoria Geral do Município**

