

PRESTAÇÃO QUADRIMESTRAL DE CONTAS DA SAÚDE

RDQA
3º QUADRIMESTRE
2018

Secretaria de **Saúde**





Marco Legal

Lei Complementar 141, de 13 de janeiro de 2012

Art. 36. O gestor do SUS em cada ente da Federação elaborará Relatório detalhado referente ao quadrimestre anterior, o qual conterà, no mínimo, as seguintes informações:

I - montante e fonte dos recursos aplicados no período;

II - auditorias realizadas ou em fase de execução no período e suas recomendações e determinações;

III - oferta e produção de serviços públicos na rede assistencial própria, contratada e conveniada, cotejando esses dados com os indicadores de saúde da população em seu âmbito de atuação.



EXECUÇÃO FINANCEIRA



RECEITA MUNICIPAL – DADOS GERAIS

| RECEITAS | ORÇADO | ARRECADADO | % (C/A) |
|--|------------------|------------------|---------|
| RECEITAS CORRENTES TOTAL | 1.773.759.572,00 | 1.700.721.579,56 | 95,88% |
| IMPOSTOS E TAXAS MUNICIPAIS | 528.560.810,00 | 521.541.102,54 | 98,67% |
| TRANSFERÊNCIAS CORRENTES TOTAL | 1.068.185.434,00 | 996.867.181,41 | 93,32% |
| TRANSFERÊNCIAS DA UNIÃO TOTAL | 282.884.531,00 | 281.100.386,35 | 99,37% |
| TRANSFERÊNCIAS UNIÃO SAÚDE - FUNDO A FUNDO | 158.400.000,00 | 167.396.132,60 | 105,68% |
| TRANSFERÊNCIAS ESTADUAIS TOTAIS | 591.236.563,00 | 578.015.583,15 | 97,76% |
| TRANSFERÊNCIAS ESTADUAIS SAÚDE - FUNDO A FUNDO | 33.864.622,00 | 58.765.880,68 | 173,53% |
| TRANSFERÊNCIAS ESTADUAIS SAÚDE CONVÊNIOS | 3.000.000,00 | 166.712,63 | 5,56% |
| RECEITAS DE CAPITAL | 330.096.039,00 | 25.870.140,08 | 7,84% |
| TRANSFERÊNCIAS CAPITAL UNIÃO | 84.547.077,00 | 6.221.360,43 | 7,36% |
| TRANSFERÊNCIAS CAPITAL SAÚDE (SUS) | 10.000.000,00 | 2.331.269,60 | 23,31% |
| SOMA TOTAL TODAS AS RECEITAS | 2.070.894.871,00 | 1.692.446.427,21 | 81,73% |

FONTE: SAFCI/Contagem – MG

Observações:

- A execução superior da arrecadação pelas transferências estaduais inclui o valor de crédito por bloqueio judicial das contas do estado de Minas Gerais, no mês de agosto, em virtude do passivo atrasado do estado em relação aos repasses para programas de saúde no município de Contagem.
- Para fins de cálculo de indicadores, utilizamos a receita arrecadada



DESPESA MUNICIPAL SAÚDE – DADOS GERAIS

| DESPESAS SAUDE | ORÇADO | EMPENHADO | LIQUIDADO |
|--|----------------|----------------|----------------|
| DESPESAS CORRENTES TOTAL | 530.351.582,14 | 517.750.722,48 | 483.297.670,88 |
| DESPESA PESSOAL E ENCARGOS | 274.211.472,95 | 271.798.786,98 | 271.798.786,98 |
| OUTRAS DESPESAS CORRENTES (ODC) | 256.133.930,90 | 245.945.757,21 | 211.492.705,61 |
| DESPESA CAPITAL | 23.624.715,33 | 10.751.532,84 | 9.047.333,16 |
| TOTAL DESPESA | 553.976.297,47 | 528.502.255,32 | 492.345.004,04 |

FONTE: SAFCI/Contagem – MG



Indicadores Financeiros – Saúde 2018

| Indicador | Valor |
|---|----------------------|
| Participação % da receita de impostos na receita total do município | 30,81 |
| Participação % das transferências intergovernamentais na receita total do município | 50,76 |
| Participação % das transferências para a saúde (SUS) no total de recursos transferidos para o município | 26,6 |
| Participação % das transferências da União para a saúde no total de recursos transferidos para a saúde | 74,4 |
| Participação % das transferências da União para a saúde (SUS) no total de transferências da União | 59,6 |
| Participação % da receita de impostos e transferências constitucionais e legais na receita total do município | 59,2 |
| Receita para fins de cálculo do percentual da LC 141/2012 | R\$ 1.085.634.884,76 |
| Despesa total com saúde, em R\$/hab. sob responsabilidade do município | R\$ 747,03 |
| Participação % da despesa com pessoal na despesa total com saúde | 55,2 |
| Participação % da despesa com medicamentos na despesa total com saúde | 3,0 |
| Participação % da despesa com serviços de terceiros (PJ) na despesa total com saúde | 22,5 |
| Participação % da despesa com investimentos na despesa total com saúde | 1,83 |
| % das transferências para a saúde em relação à despesa total do município com saúde | 46,76 |
| % da receita própria aplicada em saúde (ASPS) conforme a LC 141/2012 | 28,51 |

FONTE: SAFCI/Contagem, MG

Notas:

- No indicador 3, a soma das transferências inclui aquelas lançadas como receita corrente e de capital, originárias do Estado de Minas Gerais e da União.
- População Contagem IBGE 2018 (estimativa): 659.070 habitantes.
- Os valores de receita considerados são aqueles arrecadados até dezembro/2018; os de despesa são os valores liquidados até dez/2018.
- Os valores expressos na tabela anterior têm como fonte o SAFCI Contagem.



Indicadores Financeiros comparativo – Saúde 2017/2018

| PARÂMETRO | 2017 | 2018 |
|--|------------------|------------------|
| Receita para fins de cálculo do percentual da LC 141/2012 | 1.009.418.492,00 | 1.085.634.884,76 |
| Despesa total com saúde, em R\$/hab. sob responsabilidade do município | R\$731,21 | R\$ 747,03 |

Fonte: SIOPS/DATASUS/MS (2017) e SAFCI/PMC (2018)



AUDITORIAS NA SAÚDE – ANO 2018

1

Número: RAE 1131.0005.18

Órgão: FAMUC – Fundação de Assistência Médica e de Urgência de Contagem

Data: 30 de janeiro de 2018

Objetivo: Análise do universo de Despesas de Exercícios Anteriores – DEA efetivamente processadas e pagas durante o período de janeiro a maio de 2017

2

Número: RA 1132.0062.18 e
RAE 1132.0101.18

Órgão: Secretaria Municipal de Saúde

Data: 13/07/2018 e
23/11/2018

Objetivo: Almojarifado da Saúde

3

Número: RCI
1051.0061.18

Órgão: Secretaria Municipal de Saúde

Data: 11 de julho de
2018

Objetivo: Prestação de Contas Anual da Saúde

Fonte: CGM Contagem, MG



ESTRUTURA DE PESSOAL – SAÚDE 2018

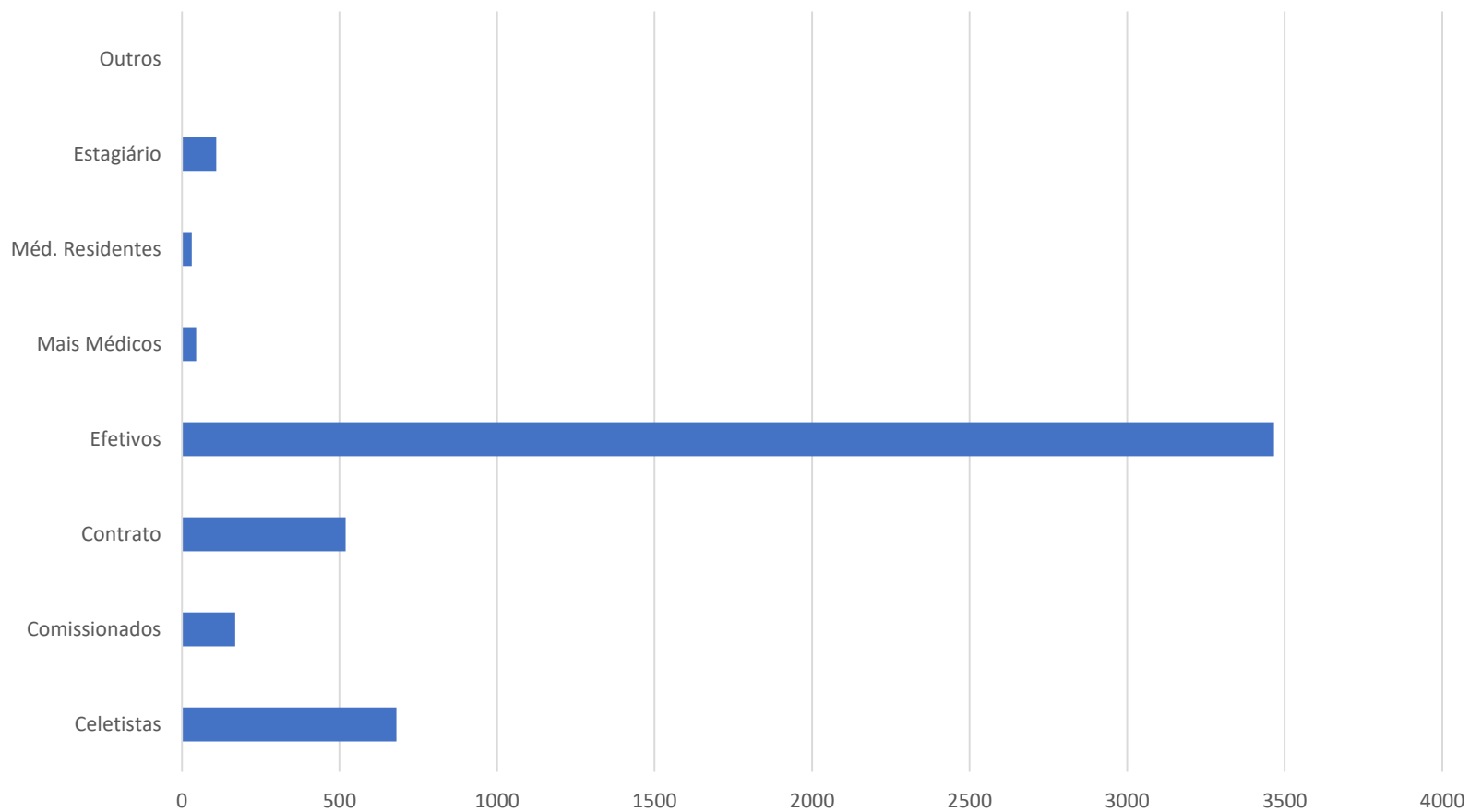
Profissionais SUS Por relação funcional

| RELAÇÃO FUNCIONAL | JAN | FEV | MAR | ABR | MAI | JUN | JUL | AGO | SET | OUT | NOV | DEZ |
|-------------------|-------------|-------------|-------------|-------------|-------------|-------------|-------------|-------------|-------------|-------------|-------------|-------------|
| Celetistas | 684 | 681 | 679 | 682 | 678 | 682 | 678 | 670 | 667 | 681 | 684 | 681 |
| Comissionados | 176 | 183 | 182 | 160 | 170 | 162 | 164 | 168 | 182 | 171 | 171 | 169 |
| Contrato | 363 | 351 | 391 | 466 | 485 | 524 | 520 | 501 | 559 | 558 | 535 | 520 |
| Efetivos | 3628 | 3609 | 3587 | 3565 | 3546 | 3532 | 3515 | 3498 | 3516 | 3490 | 3474 | 3466 |
| Mais Médicos | 52 | 49 | 46 | 46 | 47 | 47 | 47 | 47 | 46 | 45 | 45 | 45 |
| Méd. Residentes | 28 | 28 | 44 | 31 | 31 | 31 | 31 | 31 | 31 | 31 | 31 | 31 |
| Estagiário | 108 | 80 | 85 | 90 | 89 | 105 | 106 | 109 | 112 | 115 | 105 | 109 |
| Outros | 2 | 2 | 2 | 2 | 3 | 2 | 2 | 2 | 2 | 2 | 2 | 2 |
| TOTAL | 5041 | 4983 | 5016 | 5042 | 5049 | 5085 | 5063 | 5026 | 5115 | 5093 | 5047 | 5023 |

Fonte: Relatório fornecido pelo Sistema HORUS FOL09265MOD01 e emitido em 11/02/2019-SUGESP/SMS
Competência: dezembro/2018



Profissionais SUS por relação funcional

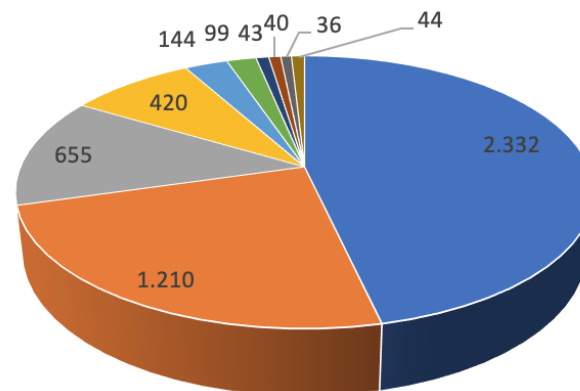


ESTRUTURA DE PESSOAL – SAÚDE 2018

Por local de lotação

| Lotação | Número | % |
|---|--------------|-------------|
| Superintendência de Atenção à Saúde | 2.332 | 46% |
| Superintendência do Complexo Hospitalar | 1.210 | 24% |
| Superintendência de Urgência e Emergência | 655 | 13% |
| Superintendência de Vigilância em Saúde | 420 | 8% |
| Superintendência Administrativa | 144 | 3% |
| Superintendência de Regulação | 99 | 2% |
| Gabinete | 43 | 1% |
| Superintendência de Gestão de Pessoas | 40 | 1% |
| Superintendência de Planejamento | 36 | 1% |
| Outros | 44 | 1% |
| TOTAL | 5.023 | 100% |

Lotação RH SMS Contagem



- Superintendência de Atenção à Saúde
- Superintendência do Complexo Hospitalar
- Superintendência de Urgência e Emergência
- Superintendência de Vigilância em Saúde
- Superintendência Administrativa
- Superintendência de Regulação
- Gabinete
- Superintendência de Gestão de Pessoas
- Superintendência de Planejamento
- Outros



EQUIPAMENTOS DE SAÚDE POR TIPOLOGIA

| Código | Descrição | Total |
|--------|--|-------|
| 02 | CENTRO DE SAUDE/UNIDADE BASICA | 81 |
| 04 | POLICLINICA | 25 |
| 05 | HOSPITAL GERAL | 4 |
| 07 | HOSPITAL ESPECIALIZADO | 1 |
| 22 | CONSULTORIO ISOLADO | 479 |
| 36 | CLINICA/CENTRO DE ESPECIALIDADE | 106 |
| 39 | UNIDADE DE APOIO DIAGNOSE E TERAPIA (SADT ISOLADO) | 75 |
| 42 | UNIDADE MOVEL DE NIVEL PRE-HOSPITALAR NA AREA DE URGENCIA | 10 |
| 43 | FARMACIA | 18 |
| 50 | UNIDADE DE VIGILANCIA EM SAUDE | 1 |
| 60 | COOPERATIVA OU EMPRESA DE CESSAO DE TRABALHADORES NA SAUDE | 3 |
| 62 | HOSPITAL/DIA - ISOLADO | 3 |
| 68 | CENTRAL DE GESTAO EM SAUDE | 9 |
| 70 | CENTRO DE ATENCAO PSICOSSOCIAL | 4 |
| 73 | PRONTO ATENDIMENTO | 5 |
| 75 | TELESSAUDE | 1 |
| 76 | CENTRAL DE REGULACAO MEDICA DAS URGENCIAS | 1 |
| 79 | OFICINA ORTOPEDICA | 1 |
| 81 | CENTRAL DE REGULACAO DO ACESSO | 1 |
| | TOTAL | 828 |

Competência: Dezembro/2018

Fonte: Cadastro Nacional de Estabelecimentos de Saúde – CNES

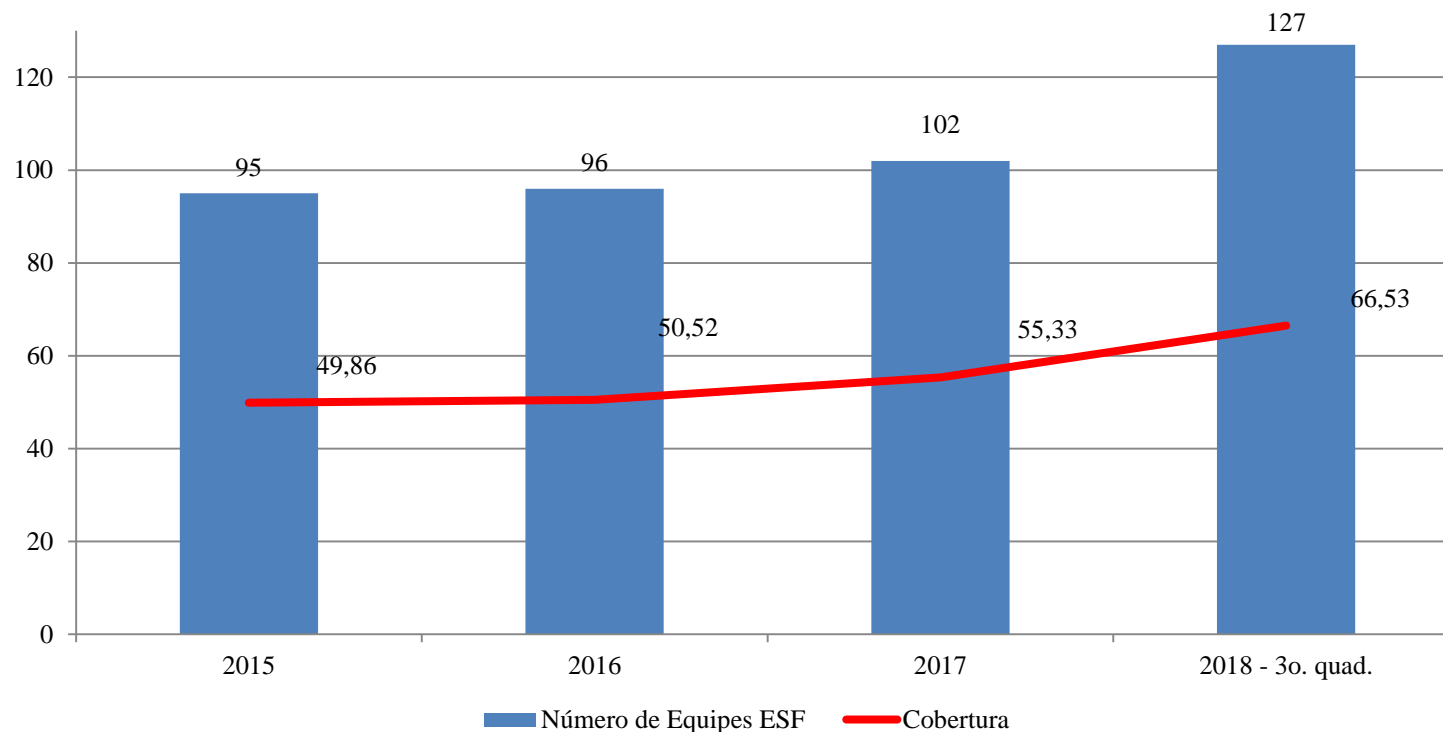


**PREFEITURA
CONTAGEM**
UM NOVO TEMPO COMEÇA AQUI

ALGUNS PROCEDIMENTOS SELECIONADOS



Total de Equipes de Saúde da Família e população coberta 2015 a 2018, Contagem, MG

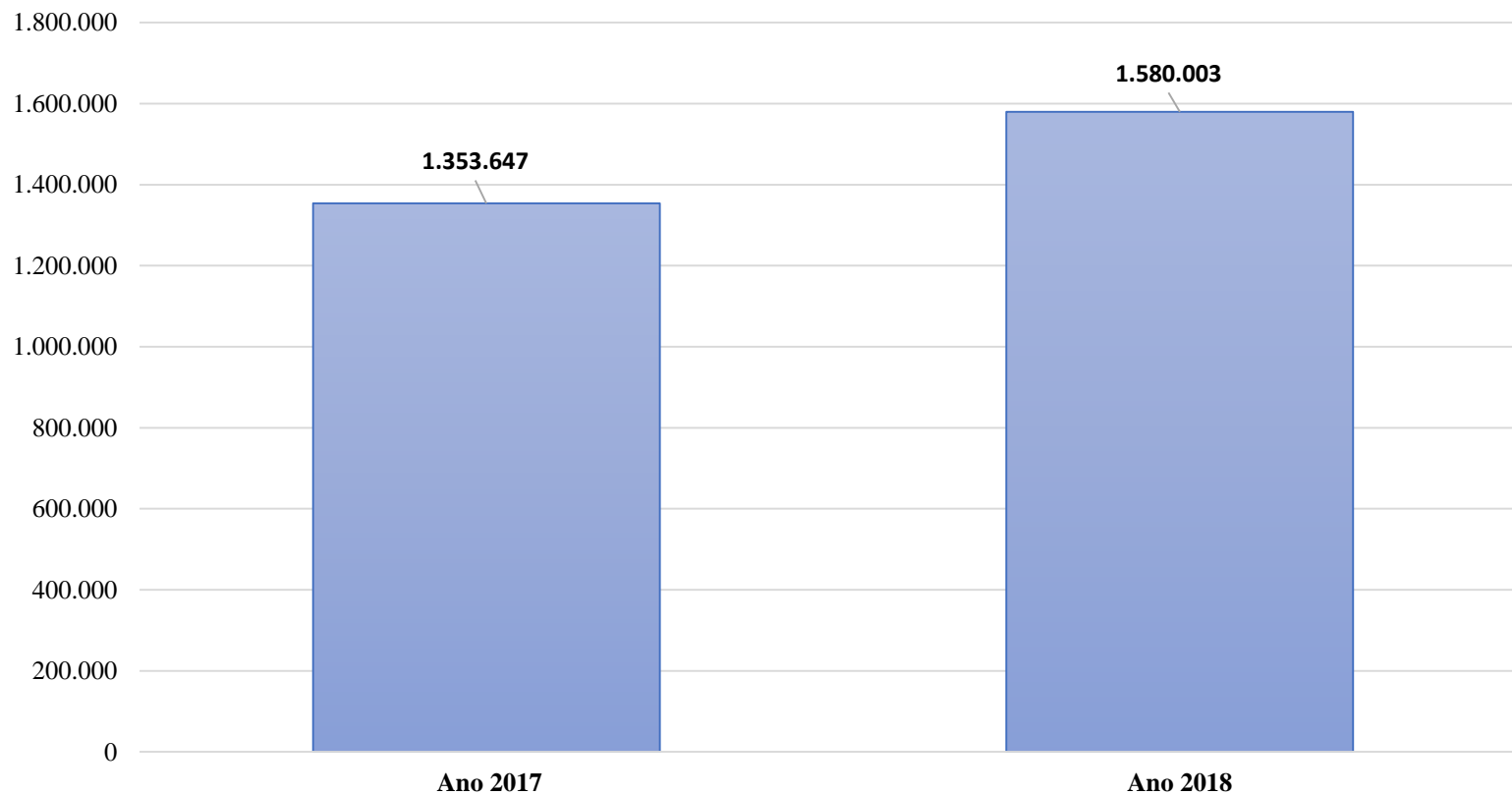


Fonte: Sistema e-Gestor Atenção Básica. Desenvolvido pelo Núcleo de Tecnologia da Informação - NTI/DAB – Ministério da Saúde. Dado gerado em: 10 de janeiro de 2019

*Os dados anuais consideraram o último mês do período, sendo considerados os dados de dezembro de cada ano.



Número de Procedimentos de média e alta complexidade realizados na área ambulatorial no período de setembro a novembro de 2017 e 2018, Contagem, MG



Fonte: SIA/SUS – dados obtidos no DATASUS em 01/02/2018

Pacto Interfederativo de Indicadores – Dados selecionados

| Indicador | Meta 2018 | Resultado 2018 | Unidade |
|---|-----------|----------------|-----------|
| Mortalidade prematura | 289 | 216,66 | Taxa |
| Proporção de óbitos de mulheres em idade fértil (10 a 49 anos) investigados | 90 | 100 | % |
| Proporção de casos de doenças de notificação compulsória imediata (DNCI) encerrados em até 60 dias após notificação | 80 | 88,70 | % |
| Número de casos novos de AIDS em menores de 5 anos | 1 | 0 | nº absol. |
| Proporção de análises realizadas em amostras de água para consumo humano quanto aos parâmetros coliformes totais, cloro residual livre e turbidez | 47 | 72,98 | % |
| Proporção de parto normal no Sistema Único de Saúde e na Saúde Suplementar | 52,8 | 54,20 | % |
| Proporção de gravidez na adolescência entre as faixas etárias 10 a 19 anos | 11,7 | 9,30 | % |
| Taxa de mortalidade infantil | 10 | 9,03 | taxa |
| Número de óbitos maternos em determinado período e local de residência | 7 | 1 | nº absol. |
| Cobertura populacional estimada pelas equipes de Atenção Básica | 59 | 76,94 | % |
| Cobertura populacional estimada de saúde bucal na Atenção Básica | 19,32 | 27,19 | % |
| Ações de matriciamento sistemático realizadas por CAPS com equipes de Atenção Básica | 45 | 100,00 | % |

FONTE: SUPLAN/SMS CONTAGEM
Dados sujeitos a alteração



Distribuição dos procedimentos hospitalares de média e alta complexidade, segundo grupo Anos de 2017 e 2018, Contagem, MG

| Grupo de procedimentos | 2017 | 2018 | %2018x 2017 |
|--|--------------|---------------|--------------|
| 02 Procedimentos com finalidade diagnóstica | 3 | 7 | 233,3 |
| 03 Procedimentos clínicos | 8.901 | 10.552 | 118,5 |
| 04 Procedimentos cirúrgicos | 7.214 | 8.165 | 113,2 |
| 05 Transplantes de órgãos, tecidos e células | 10 | 6 | 60,0 |
| Total | 16128 | 18.730 | 116,1 |

Fonte: Sistema de Informações Hospitalares do SUS (SIH/SUS)



Número de partos realizados na Maternidade Municipal segundo grupo tipo de parto Anos 2017 e 2018, Contagem-MG

| Grupo de Procedimentos | Ano 2017 | | Ano 2018 | | %2018 x 2017 |
|---|-------------|--------------|-------------|--------------|-----------------|
| | N | % | N | % | |
| Parto normal | 1878 | 46,2 | 2038 | 43,5 | 108,5 |
| Parto normal em gestação de alto risco | 993 | 24,4 | 1260 | 26,9 | 126,9 |
| Parto cesariano em gestação de alto risco | 692 | 17,0 | 849 | 18,1 | 122,6 |
| Parto cesariano | 371 | 9,1 | 414 | 8,8 | 111,6 |
| Parto cesariano c/ laqueadura tubária | 130 | 3,2 | 124 | 2,6 | 95,4 |
| Total | 4064 | 100,0 | 4685 | 100,0 | 115,3 |

Fonte: Sistema de Informações Hospitalares do SUS (SIH/SUS)





PLENÁRIA MUNICIPAL DE SAÚDE DE CONTAGEM

**Democracia e Saúde - Saúde como Direito e
Consolidação e Financiamento do SUS**

📅 Data:

30/3/2019

(sábado)

🕒 Horário:

8h às 18h



Local:

UNA Contagem

Av. Maria da Glória Rocha, 424 - Centro

Apresentação de propostas para discussão e possível incorporação ao Plano Estadual de Saúde e ao Plano Nacional de Saúde.

Parceria:



Secretaria de
Saúde



**PREFEITURA
CONTAGEM**
UM NOVO TEMPO COMEÇA AQUI

Gestão, Ação
e Coração:
**Um novo tempo
começa aqui**



PREFEITURA
CONTAGEM
UM NOVO TEMPO COMEÇA AQUI