

**Secretaria Municipal
de Fazenda**

**Município de Contagem
BALANÇO ORÇAMENTÁRIO**

Exercício de 2021
GUG: MUNICIPIO

Mês de Dezembro

Emissão: 21/03/2022 13:37

Página: 1 de 5

RECEITAS ORÇAMENTÁRIAS	PREVISÃO INICIAL	PREVISÃO ATUALIZADA (a)	RECEITAS REALIZADAS (b)	SALDO (c) = (a - b)
Receitas Correntes	1.994.453.776,00	2.183.658.992,39	2.300.901.075,20	-117.242.082,81
Impostos, Taxas e Contribuições de Melhoria	649.973.500,00	649.973.500,00	684.328.732,78	-34.355.232,78
IMPOSTOS	595.529.000,00	595.529.000,00	633.060.869,38	-37.531.869,38
TAXAS	54.444.500,00	54.444.500,00	51.267.863,40	3.176.636,60
Contribuições	105.376.000,00	105.376.000,00	109.817.591,21	-4.441.591,21
Contribuições Sociais	53.773.000,00	53.773.000,00	49.076.644,25	4.696.355,75
Contribuição para o Custeio do Serviço de Iluminação Pública	51.603.000,00	51.603.000,00	60.740.946,96	-9.137.946,96
Receita Patrimonial	28.134.124,00	28.134.124,00	38.548.538,56	-10.414.414,56
Exploração do Patrimônio Imobiliário do Estado	0,00	0,00	65.438,06	-65.438,06
Valores Mobiliários	28.134.124,00	28.134.124,00	38.483.100,50	-10.348.976,50
Receita de Serviços	9.151.169,00	9.151.169,00	10.327.119,15	-1.175.950,15
Serviços Administrativos e Comerciais Gerais	627.600,00	627.600,00	8.874.584,59	-8.246.984,59
Serviços e Atividades referentes à Navegação e ao Transporte	350.000,00	350.000,00	375.906,76	-25.906,76
Outros Serviços	8.173.569,00	8.173.569,00	1.076.627,80	7.096.941,20
Transferências Correntes	1.136.800.440,00	1.325.805.656,39	1.370.438.239,21	-44.632.582,82
Transferências da União e de suas Entidades	348.349.478,00	372.343.877,48	365.269.365,27	7.074.512,21
Transferências dos Estados e do Distrito Federal e de suas Entidades	563.006.162,00	623.006.162,00	674.665.078,70	-51.658.916,70
Transferências de Instituições Privadas	5.244.800,00	5.244.800,00	9.048.468,13	-3.803.668,13
Transferências de Outras Instituições Públicas	220.000.000,00	325.210.816,91	321.455.327,11	3.755.489,80
Outras Receitas Correntes	65.218.543,00	65.218.543,00	87.440.854,29	-22.222.311,29
Multas Administrativas, Contratuais e Judiciais	45.655.200,00	45.655.200,00	43.064.723,39	2.590.476,61
Indenizações, Restituições e Ressarcimentos	257.000,00	257.000,00	29.239.357,86	-28.982.357,86
Bens, Direitos e Valores Incorporados ao Patrimônio Público	0,00	0,00	1.166.400,00	-1.166.400,00
Demais Receitas Correntes	19.306.343,00	19.306.343,00	13.970.373,04	5.335.969,96
Receitas de Capital	457.405.714,00	457.405.714,00	127.188.699,19	330.217.014,81
Operações de Crédito	292.429.543,00	292.429.543,00	64.647.416,59	227.782.126,41
Operações de Crédito - Mercado Interno	223.622.277,00	223.622.277,00	44.767.416,59	178.854.860,41
Operações de Crédito - Mercado Externo	68.807.266,00	68.807.266,00	19.880.000,00	48.927.266,00
Alienação de Bens	31.192.091,00	31.192.091,00	1.411.576,18	29.780.514,82
Alienação de Bens Móveis	31.040.000,00	31.040.000,00	0,00	31.040.000,00
Alienação de Bens Imóveis	152.091,00	152.091,00	1.411.576,18	-1.259.485,18
Transferências de Capital	59.834.080,00	59.834.080,00	54.871.152,96	4.962.927,04
Transferências da União e de suas Entidades	43.724.080,00	43.724.080,00	13.452.163,54	30.271.916,46
Transferências dos Estados e do Distrito Federal e de suas Entidades	3.200.000,00	3.200.000,00	29.405.953,22	-26.205.953,22
Transferências de Instituições Privadas	610.000,00	610.000,00	0,00	610.000,00
Transferências de Outras Instituições Públicas	12.300.000,00	12.300.000,00	12.013.036,20	286.963,80
Outras Receitas de Capital	73.950.000,00	73.950.000,00	6.258.553,46	67.691.446,54
Demais Receitas de Capital	73.950.000,00	73.950.000,00	6.258.553,46	67.691.446,54
RECEITAS CORRENTES INTRAORÇAMENTÁRIAS	96.653.000,00	96.653.000,00	100.713.494,03	-4.060.494,03
RECEITAS INTRAORÇAMENTÁRIAS DE CONTRIBUIÇÃO	79.311.000,00	79.311.000,00	79.486.398,36	-175.398,36
CONTRIBUIÇÕES SOCIAIS	79.311.000,00	79.311.000,00	79.486.398,36	-175.398,36
APORTES PERIÓDICOS PARA AMORTIZAÇÃO DE DÉFICIT ATUARIAL DO RPPS	17.342.000,00	17.342.000,00	21.227.095,67	-3.885.095,67
RECEITAS INTRAORÇAMENTÁRIAS DE INDENIZAÇÕES, RESTITUIÇÕES E RESSARCIMENTOS	1.800.000,00	1.800.000,00	5.618.417,45	-3.818.417,45
APORTES PERIÓDICOS PARA AMORTIZAÇÃO DE DÉFICIT ATUARIAL DO RPPS	15.542.000,00	15.542.000,00	15.608.678,22	-66.678,22
SUBTOTAL DAS RECEITAS (I)	2.548.512.490,00	2.737.717.706,39	2.528.803.268,42	208.914.437,97

Município de Contagem
BALANÇO ORÇAMENTÁRIO

Exercício de 2021

Mês de Dezembro

Emissão: 21/03/2022 13:37

Página: 2 de 5

GUG: MUNICIPIO

REFINANCIAMENTO (II)	0,00	0,00	0,00	0,00
Operações de Crédito Internas	0,00	0,00	0,00	0,00
Mobiliária	0,00	0,00	0,00	0,00
Contratual	0,00	0,00	0,00	0,00
Operações de Crédito Externas	0,00	0,00	0,00	0,00
Mobiliária	0,00	0,00	0,00	0,00
Contratual	0,00	0,00	0,00	0,00
SUBTOTAL COM REFINANCIAMENTO (III) = (I + II)	2.548.512.490,00	2.737.717.706,39	2.528.803.268,42	208.914.437,97
DÉFICIT (IV)	-	92.809.927,94	-	-
TOTAL (V) = (III + IV)	2.548.512.490,00	2.830.527.634,33	2.528.803.268,42	301.724.365,91
SALDOS DE EXERCÍCIOS ANTERIORES (UTILIZADOS PARA CRÉDITOS ADICIONAIS)	0,00	92.809.927,94	0,00	92.809.927,94
Superávit Financeiro	0,00	92.809.927,94	0,00	92.809.927,94
Reabertura de Créditos Adicionais	0,00	0,00	0,00	0,00

Município de Contagem
BALANÇO ORÇAMENTÁRIO

Exercício de 2021

Mês de Dezembro

Emissão: 21/03/2022 13:37

Página: 3 de 5

GUG: MUNICIPIO

DESPESAS ORÇAMENTÁRIAS	DOTAÇÃO INICIAL (d)	DOTAÇÃO ATUALIZADA (e)	DESPESAS EMPENHADAS (f)	DESPESAS LIQUIDADAS (g)	DESPESAS PAGAS (h)	SALDO DA DOTAÇÃO (i) = (e - f)
DESPESAS CORRENTES	1.923.710.567,00	2.225.644.938,59	2.026.560.450,01	1.960.615.150,15	1.950.227.321,79	199.084.488,58
PESSOAL E ENCARGOS SOCIAIS	1.033.899.410,00	1.046.678.427,38	1.014.988.876,15	1.014.988.876,15	1.007.973.621,36	31.689.551,23
Juros e Encargos da Dívida	30.044.082,00	26.604.763,72	26.193.105,72	26.190.537,46	26.190.537,46	411.658,00
OUTRAS DESPESAS CORRENTES	859.767.075,00	1.152.361.747,49	985.378.468,14	919.435.736,54	916.063.162,97	166.983.279,35
DESPESAS DE CAPITAL	563.117.187,00	581.882.695,74	159.367.250,87	138.222.603,29	132.470.661,61	422.515.444,87
INVESTIMENTOS	540.351.976,00	557.795.351,62	135.541.418,39	114.396.770,81	108.644.829,13	422.253.933,23
INVERSÕES FINANCEIRAS	0,00	2,00	0,00	0,00	0,00	2,00
AMORTIZAÇÃO DA DÍVIDA	22.765.211,00	24.087.342,12	23.825.832,48	23.825.832,48	23.825.832,48	261.509,64
Reserva de Contingência ou Reserva do RPPS	61.684.736,00	23.000.000,00	0,00	0,00	0,00	23.000.000,00
Reserva de Contingência ou Reserva do RPPS	61.684.736,00	23.000.000,00	0,00	0,00	0,00	23.000.000,00
SUBTOTAL DAS DESPESAS (VI)	2.548.512.490,00	2.830.527.634,33	2.185.927.700,88	2.098.837.753,44	2.082.697.983,40	644.599.933,45
AMORTIZAÇÃO DA DÍVIDA/ REFINANCIAMENTO (VII)	0,00	0,00	0,00	0,00	0,00	0,00
Amortização da Dívida Interna	0,00	0,00	0,00	0,00	0,00	0,00
Dívida Mobiliária	0,00	0,00	0,00	0,00	0,00	0,00
Outras Dívidas	0,00	0,00	0,00	0,00	0,00	0,00
Amortização da Dívida Externa	0,00	0,00	0,00	0,00	0,00	0,00
Dívida Mobiliária	0,00	0,00	0,00	0,00	0,00	0,00
Outras Dívidas	0,00	0,00	0,00	0,00	0,00	0,00
SUBTOTAL COM REFINANCIAMENTO (VIII) = (VI + VII)	2.548.512.490,00	2.830.527.634,33	2.185.927.700,88	2.098.837.753,44	2.082.697.983,40	644.599.933,45
SUPERÁVIT (IX)	-	-	342.875.567,54	-	-	-
TOTAL (X) = (VIII + IX)	2.548.512.490,00	2.830.527.634,33	2.528.803.268,42	2.098.837.753,44	2.082.697.983,40	301.724.365,91
<p>_____ Márcia Aparecida Campos Prefeita Municipal</p> <p>_____ Luci Meireles da Silva Contadora</p> <p>_____ Dalmy Freitas de Carvalho Secretário M. de Fazenda</p>						

ASSINATURA DIGITAL



Diário Oficial do Município de Contagem
Órgãos dos Poderes Executivo e Legislativo
Prefeita Municipal: Márcia Campos

PROJETO EDITORIAL E PRODUÇÃO

Jornalistas: Carolina Melo Cunha, Noême Ramos e Vanessa Trotta
Diagramação: Caio Junqueira e Wanderson Magalhães

Prefeitura Municipal de Contagem:
Praça Presidente Tancredo Neves, 200, bairro Camilo Alves - MG
CEP 32.017-900 / Telefone: (31) 3352-5085

Assinatura Digital:
Camila Xavier Silva - Matrícula: 35.754-5

Município de Contagem

DEMONSTRATIVO DE EXECUÇÃO DOS RESTOS A PAGAR NÃO PROCESSADOS

Exercício de 2021

21/03/2022 13:37

GUG: MUNICIPIO

Página 4 de 5

RESTOS A PAGAR NÃO PROCESSADOS	INSCRITOS		LIQUIDADOS (c)	PAGOS (d)	CANCELADOS (e)	SALDO (f) = (a + b - c - e)
	EM EXERCÍCIOS ANTERIORES (a)	EM 31 DE DEZEMBRO DO EXERCÍCIO ANTERIOR (b)				
DESPESES CORRENTES	1.621.557,79	84.261.560,54	50.602.821,73	50.602.821,73	32.597.943,08	2.682.353,52
Juros e Encargos da Dívida	0,00	20.452,46	0,00	0,00	20.452,46	0,00
OUTRAS DESPESES CORRENTES	1.621.557,79	84.241.108,08	50.602.821,73	50.602.821,73	32.577.490,62	2.682.353,52
DESPESES DE CAPITAL	870.121,25	50.133.434,36	16.459.827,21	16.459.827,21	31.184.992,35	3.358.736,05
INVESTIMENTOS	870.121,25	50.133.434,36	16.459.827,21	16.459.827,21	31.184.992,35	3.358.736,05
TOTAL	2.491.679,04	134.394.994,90	67.062.648,94	67.062.648,94	63.782.935,43	6.041.089,57
<p>_____ Marília Aparecida Campos Luci Meireles da Silva Dalmy Freitas de Carvalho Prefeita Municipal Contadora Secretário M. de Fazenda</p>						

Município de Contagem

DEMONSTRATIVO DE EXECUÇÃO DOS RESTOS A PAGAR PROCESSADOS

Exercício de 2021

21/03/2022 13:37

GUG: MUNICIPIO

Página 5 de 5

RESTOS A PAGAR PROCESSADOS E NÃO PROCESSADOS LIQUIDADOS	INSCRITOS		PAGOS (c)	CANCELADOS (d)	SALDO (e) = (a + b - c - d)
	EM EXERCÍCIOS ANTERIORES (a)	EM 31 DE DEZEMBRO DO EXERCÍCIO ANTERIOR (b)			
DESPESES CORRENTES	4.337.719,16	24.698.662,65	17.901.693,78	3.285.651,35	7.849.036,68
PESSOAL E ENCARGOS SOCIAIS	290.410,95	8.090.466,56	7.852.492,25	18.769,13	509.616,13
OUTRAS DESPESES CORRENTES	4.047.308,21	16.608.196,09	10.049.201,53	3.266.882,22	7.339.420,55
DESPESES DE CAPITAL	482.850,31	7.297.303,85	7.109.746,18	151.102,98	519.305,00
INVESTIMENTOS	482.850,31	7.297.303,85	7.109.746,18	151.102,98	519.305,00
TOTAL	4.820.569,47	31.995.966,50	25.011.439,96	3.436.754,33	8.368.341,68
<p>_____ Marília Aparecida Campos Luci Meireles da Silva Dalmy Freitas de Carvalho Prefeita Municipal Contadora Secretário M. de Fazenda</p>					

Município de Contagem
BALANÇO FINANCEIRO

Exercício de 2021
GUG: MUNICIPIO

Mês de Dezembro

Emissão: 21/03/2022 13:38

Página: 1 de 1

INGRESSOS				DISPÊNDIOS			
Especificação	Nota	Exercicio Atual	Exercicio Anterior	Especificação	Nota	Exercicio Atual	Exercicio Anterior
Receita Orçamentária (I)		2.528.803.268,42	2.369.511.211,75	Despesa Orçamentária (VI)		2.185.927.700,88	2.238.393.470,41
Ordinária		1.017.900.707,01	995.542.786,72	Ordinária		672.449.797,57	780.537.013,66
Vinculada		1.510.902.561,41	1.373.968.425,03	Vinculada		1.513.477.903,31	1.457.856.456,75
Recursos Vinculados à Educação		628.842.726,51	481.714.895,51	Recursos Vinculados à Educação		424.012.951,07	444.125.628,34
Recursos Vinculados à Saúde		527.549.039,62	486.294.401,45	Recursos Vinculados à Saúde		721.932.604,05	640.879.978,00
Recursos Vinculados à RPPS		161.720.984,72	157.422.837,04	Recursos Vinculados à RPPS		227.703.267,17	136.208.444,33
Recursos Vinculados à Assistência Social		6.782.325,91	14.260.087,18	Recursos Vinculados à Assistência Social		7.910.737,21	14.208.543,19
Recursos Vinculados à Iluminação Pública		43.786.093,55	59.720.499,87	Recursos Vinculados à Iluminação Pública		35.244.195,60	34.492.353,97
Outras Destinações de Recursos		142.221.391,10	174.555.703,98	Recursos Vinculados à Convênios Estado		42.993,58	0,00
				Outras Destinações de Recursos		96.631.154,63	187.941.508,92
Transferências Financeiras Recebidas (II)		959.437.988,60	1.025.201.103,21	Transferências Financeiras Concedidas (VII)		959.092.062,04	1.025.201.103,21
Para a Execução Orçamentária		872.452.249,05	946.167.455,21	Para a Execução Orçamentária		872.106.322,49	946.167.455,21
Para Cobertura Déficit Financeiro do RPPS		86.985.739,55	79.033.648,00	Para Cobertura Déficit Financeiro do RPPS		86.985.739,55	79.033.648,00
Recebimentos Extraorçamentários (III)		526.717.906,00	496.255.345,61	Pagamentos Extraorçamentários (VIII)		529.731.545,19	539.571.362,52
Inscrição de Restos a Pagar Não Processados		87.089.947,44	134.394.994,90	Pagamento de Restos a Pagar Não Processados		67.062.648,94	99.373.818,64
Inscrição de Restos a Pagar Processados		16.139.770,04	31.995.966,50	Pagamento de Restos a Pagar Processados		25.011.439,96	99.758.393,34
Depósitos Restituíveis e Valores Vinculados		291.710.902,80	215.168.053,68	Depósitos Restituíveis e Valores Vinculados		400.474.470,91	316.123.497,68
Cancelamento/Ajustes		270,00	0,00	Outros Pagamentos Extraorçamentários		37.182.985,38	24.315.652,96
Outros Recebimentos Extraorçamentários		131.777.015,72	114.696.330,53				
Saldo em Espécie do Exercício Anterior (IV)		611.769.762,90	523.968.038,47	Saldo em Espécie para o Exercício Seguinte (IX)		951.977.617,81	611.769.762,90
Caixa e Equivalentes de Caixa		611.769.762,90	523.968.038,47	Caixa e Equivalentes de Caixa		951.977.617,81	611.769.762,90
TOTAL (V) = (I + II + III + IV)		4.626.728.925,92	4.414.935.699,04	TOTAL (X) = (VI + VII + VIII + IX)		4.626.728.925,92	4.414.935.699,04

Manliã Aparecida Campos
Prefeita Municipal

Luci Meireles da Silva
Contadora

Dalmir Freitas de Carvalho
Secretário M. de Fazenda

Município de Contagem
BALANÇO PATRIMONIAL

Exercício de 2021
GUG: MUNICIPIO

Mês de Dezembro

Emissão: 21/03/2022 13:40

Página: 1 de 4

ATIVO			PASSIVO		
Especificação	Exercicio Atual	Exercicio Anterior	Especificação	Exercicio Atual	Exercicio Anterior
ATIVO CIRCULANTE	1.539.269.893,45	1.073.530.106,03	PASSIVO CIRCULANTE	106.315.520,82	126.605.912,23
CAIXA E EQUIVALENTES DE CAIXA	695.791.679,03	371.383.276,76	OBRIGAÇÕES TRABALHISTAS	7.779.103,74	8.647.757,40
CAIXA E EQUIVALENTES DE CAIXA EM MOEDA NACIONAL	695.791.679,03	371.383.276,76	PESSOAL A PAGAR	2.668.960,24	2.983.066,92
CRÉDITOS A CURTO PRAZO	487.357.430,63	351.594.651,03	BENEFÍCIOS PREVIDENCIÁRIOS A PAGAR	0,00	0,00
CRÉDITOS TRIBUTÁRIOS A RECEBER	404.942.931,70	302.478.588,67	BENEFÍCIOS ASSISTENCIAIS A PAGAR	9.945,51	5.041,71
CLIENTES	5.894.887,37	5.894.887,37	ENCARGOS SOCIAIS A PAGAR	5.110.197,99	5.659.648,77
CRÉDITOS DE TRANSFERÊNCIAS A RECEBER	76.519.611,56	43.221.174,99	FORNECEDORES E CONTAS A PAGAR A CURTO PRAZO	17.005.636,08	22.916.411,75
DÍVIDA ATIVA TRIBUTÁRIA	0,00	0,00	FORNECEDORES E CONTAS A PAGAR NACIONAIS A CURTO PRAZO	17.005.636,08	22.916.411,75
DÍVIDA ATIVA NÃO TRIBUTÁRIA	0,00	0,00	PROVISÕES A CURTO PRAZO	2.650.353,11	0,00
DEMAIS CRÉDITOS E VALORES A CURTO PRAZO	107.193.620,45	102.686.921,40	PROVISÃO PARA REPARTIÇÃO DE CRÉDITOS A CURTO PRAZO	2.650.353,11	0,00
ADIANTAMENTOS CONCEDIDOS	217.004,93	5.264.172,47	OUTRAS PROVISÕES A CURTO PRAZO	0,00	0,00
TRIBUTOS A RECUPERAR / COMPENSAR	534.866,76	462.835,35	DEMAIS OBRIGAÇÕES A CURTO PRAZO	78.880.427,89	95.041.743,08
CRÉDITOS POR DANOS AO PATRIMÔNIO	19.984.816,70	18.810.477,40	OBRIGAÇÕES POR DANOS A TERCEIROS	0,00	0,00
DEPÓSITOS RESTITUÍVEIS E VALORES VINCULADOS	53.101.457,40	46.158.329,14	OBRIGAÇÕES DECORRENTES DE CONTRATOS DE PPP	0,00	0,00
CRÉDITOS PREVIDENCIÁRIOS A RECEBER A CURTO PRAZO	5.673.544,62	6.094.024,57	VALORES RESTITUÍVEIS	58.903.080,39	66.809.421,66
OUTROS CRÉDITOS A RECEBER E VALORES A CURTO PRAZO	36.644.709,23	34.859.861,66	OUTROS VALORES RESTITUÍVEIS	19.977.347,50	28.232.321,42
(-) AJUSTE DE PERDAS DE DEMAIS CRÉDITOS E VALORES A	-8.962.779,19	-8.962.779,19			
INVESTIMENTOS E APLICAÇÕES TEMPORÁRIAS A CURTO PRAZO	208.920.944,65	199.097.294,48			
TÍTULOS E VALORES MOBILIÁRIOS	208.920.944,65	199.097.294,48			
(-) AJUSTE DE PERDAS DE INVESTIMENTOS E APLICAÇÕES	0,00	0,00			
ESTOQUES	40.006.218,69	48.767.962,36			
ALMOXARIFADO	99.866.214,35	48.767.962,36			
(-) AJUSTE DE PERDAS DE ESTOQUES	-59.859.995,66	0,00			
ATIVO NÃO-CIRCULANTE	4.911.995.910,83	4.554.783.859,10	PASSIVO NÃO-CIRCULANTE	1.045.424.287,32	923.568.957,38
ATIVO REALIZÁVEL A LONGO PRAZO	707.526.451,96	661.119.091,98	OBRIGAÇÕES TRABALHISTAS	110.983.832,02	115.556.701,48
CRÉDITOS A LONGO PRAZO	552.790.786,38	598.698.067,31	ENCARGOS SOCIAIS A PAGAR	110.983.832,02	115.556.701,48
DEMAIS CRÉDITOS E VALORES A LONGO PRAZO	153.752.833,97	56.367.117,26	EMPRÉSTIMOS E FINANCIAMENTOS A LONGO PRAZO	372.296.599,73	325.855.397,48
ESTOQUES	982.831,61	6.053.907,41	EMPRÉSTIMOS A LONGO PRAZO - INTERNO	313.157.844,69	290.183.443,66
INVESTIMENTOS	2.388.220,22	2.117.558,84	EMPRÉSTIMOS A LONGO PRAZO - EXTERNO	59.138.755,04	36.689.158,63
PARTICIPAÇÕES PERMANENTES	2.346.220,22	2.075.558,84	JUROS E ENCARGOS A PAGAR DE EMPRÉSTIMOS E	0,00	0,00
DEMAIS INVESTIMENTOS PERMANENTES	42.000,00	42.000,00	(-) ENCARGOS FINANCEIROS A APROPRIAR - INTERNO	0,00	-1.017.204,81
IMOBILIZADO	4.201.765.362,65	3.891.231.332,28	FORNECEDORES E CONTAS A PAGAR A LONGO PRAZO	289.103.500,44	213.082.409,81

Município de Contagem

BALANÇO PATRIMONIAL

Exercício de 2021
GUG: MUNICIPIO

Mês de Dezembro

Emissão: 21/03/2022 13:40

Página: 2 de 4

ATIVO			PASSIVO		
Especificação	Exercício Atual	Exercício Anterior	Especificação	Exercício Atual	Exercício Anterior
BENS MOVEIS	151.667.209,13	142.685.302,00	FORNECEDORES NACIONAIS E CONTAS A PAGAR A LONGO PRAZO	289.103.500,44	213.082.409,81
BENS IMÓVEIS	4.067.055.592,08	3.759.534.993,79	PROVISÕES A LONGO PRAZO	273.040.355,13	268.988.385,72
(-) DEPRECIACÃO	-16.957.438,56	-10.988.963,51	PROVISÕES MATEMÁTICAS PREVIDENCIÁRIAS A LONGO PRAZO	273.040.355,13	261.630.194,05
INTANGÍVEL	315.876,00	315.876,00	PROVISÃO PARA REPARTIÇÃO DE CRÉDITOS A LONGO PRAZO	0,00	7.358.191,67
SOFTWARES	12.420,00	12.420,00	DEMAIS OBRIGAÇÕES A LONGO PRAZO	0,00	0,00
MARCAS	303.456,00	303.456,00	VALORES RESTITUIVEIS	0,00	0,00
			RESULTADO DIFERIDO	0,00	86.062,89
			VARIAÇÃO PATRIMONIAL AUMENTATIVA (VPA) DIFERIDA	0,00	86.062,89
TOTAL DO ATIVO	6.451.265.804,28	5.628.313.965,13	TOTAL DO PASSIVO	1.151.739.808,14	1.050.174.869,61
			PATRIMÔNIO LÍQUIDO		
			RESULTADOS ACUMULADOS	5.299.525.996,14	4.578.139.095,52
			SUPERÁVITS OU DÉFICITS ACUMULADOS	5.299.525.996,14	4.578.139.095,52
			TOTAL DO PATRIMÔNIO LÍQUIDO	5.299.525.996,14	4.578.139.095,52
TOTAL	6.451.265.804,28	5.628.313.965,13	TOTAL	6.451.265.804,28	5.628.313.965,13

ATIVO FINANCEIRO	1.539.269.893,45	1.073.530.106,03	PASSIVO FINANCEIRO	106.315.520,82	126.605.912,23
ATIVO PERMANENTE	4.911.995.910,83	4.554.783.859,10	PASSIVO PERMANENTE	1.045.424.287,32	923.568.957,38
			SALDO PATRIMONIAL	5.299.525.996,14	4.578.139.095,52

COMPENSAÇÕES					
Saldo dos Atos Potenciais	Exercício Atual	Exercício Anterior	Saldo dos Atos Potenciais	Exercício Atual	Exercício Anterior
ATOS POTENCIAIS ATIVOS	942.201.135,91	867.900.885,14	EXECUÇÃO DOS ATOS POTENCIAIS ATIVOS	942.201.135,91	867.900.885,14
GARANTIAS E CONTRAGARANTIAS RECEBIDAS	17.397.325,08	21.168.156,09	EXECUÇÃO DE GARANTIAS E CONTRAGARANTIAS RECEBIDAS	17.397.325,08	21.168.156,09
GARANTIAS E CONTRAGARANTIAS RECEBIDAS - CONSOLIDAÇÃO	17.397.325,08	21.168.156,09	EXECUÇÃO DE GARANTIAS E CONTRAGARANTIAS RECEBIDAS -	17.397.325,08	21.168.156,09
DIREITOS CONVENIADOS E OUTROS INSTRUMENTOS	924.803.810,83	846.732.729,05	EXECUÇÃO DE DIREITOS CONVENIADOS E OUTROS	924.803.810,83	846.732.729,05
DIREITOS CONVENIADOS E OUTROS INSTRUMENTOS	924.803.810,83	846.732.729,05	EXECUÇÃO DE DIREITOS CONVENIADOS E OUTROS	924.803.810,83	846.732.729,05
ATOS POTENCIAIS PASSIVOS	2.195.794.741,10	645.563.467,22	EXECUÇÃO DOS ATOS POTENCIAIS PASSIVOS	2.195.794.741,10	645.563.467,22
GARANTIAS E CONTRAGARANTIAS CONCEDIDAS	38.567.682,23	38.567.682,23	EXECUÇÃO DE GARANTIAS E CONTRAGARANTIAS CONCEDIDAS	38.567.682,23	38.567.682,23
GARANTIAS E CONTRAGARANTIAS CONCEDIDAS - CONSOLIDAÇÃO	38.567.682,23	38.567.682,23	EXECUÇÃO DE GARANTIAS E CONTRAGARANTIAS CONCEDIDAS -	38.567.682,23	38.567.682,23
OBRIGAÇÕES CONTRATUAIS	2.157.227.058,87	606.995.784,99	EXECUÇÃO DE OBRIGAÇÕES CONTRATUAIS	2.157.227.058,87	606.995.784,99

Município de Contagem

BALANÇO PATRIMONIAL

Exercício de 2021
GUG: MUNICIPIO

Mês de Dezembro

Emissão: 21/03/2022 13:40

Página: 3 de 4

ATIVO			PASSIVO		
Especificação	Exercício Atual	Exercício Anterior	Especificação	Exercício Atual	Exercício Anterior
COMPENSAÇÕES					
Saldo dos Atos Potenciais	Exercício Atual	Exercício Anterior	Saldo dos Atos Potenciais	Exercício Atual	Exercício Anterior
OBRIGAÇÕES CONTRATUAIS - CONSOLIDAÇÃO	2.157.227.058,87	606.995.784,99	EXECUÇÃO DE OBRIGAÇÕES -CONSOLIDAÇÃO	2.157.227.058,87	606.995.784,99
TOTAL	3.137.995.877,01	1.513.464.352,36	TOTAL	3.137.995.877,01	1.513.464.352,36
<p>Maniia Aparecida Campos Prefeita Municipal</p>			<p>Luci Meireles da Silva Contadora</p>		
			<p>Dalmy Freitas de Carvalho Secretário M. de Fazenda</p>		

Município de Contagem

DEMONSTRATIVO DO SUPERÁVIT/DÉFICIT FINANCEIRO APURADO NO BALANÇO PATRIMONIAL

Exercício de 2021
GUG: MUNICIPIO

Mês de Dezembro

Emissão: 21/03/2022 13:40

Página: 4 de 4

DESTINAÇÃO DE RECURSOS	SUPERÁVIT FINANCEIRO	DÉFICIT FINANCEIRO
Ordinária	0,00	-477.268.531,51
Vinculada	176.811.024,59	-430.998.938,31
Recursos Vinculados à Educação	50.993.964,50	0,00
Recursos Vinculados à Saúde	122.551.169,50	0,00
Recursos Vinculados à RPPS	0,00	-201.140.927,13
Recursos Vinculados à Assistência Social	3.022.897,01	0,00
Recursos Vinculados à Iluminação Pública	0,00	-82.317.284,31
Recursos Vinculados à Convênios Estado	42.993,58	0,00
Outras Destinações de Recursos	0,00	-147.540.726,87
SEM FONTE	787.087,08	0,00
TOTAL	-730.869.358,15	

Município de Contagem

DEMONSTRAÇÃO DAS VARIAÇÕES PATRIMONIAIS

Exercício de 2021

Mês de Dezembro

Emissão: 21/03/2022 13:44

Página: 1 de 2

GUG: MUNICIPIO

VARIAÇÕES PATRIMONIAIS QUANTITATIVAS	Exercício Atual	Exercício Anterior
VARIAÇÕES PATRIMONIAIS AUMENTATIVAS	4.130.733.881,22	5.434.800.599,99
Impostos, Taxas e Contribuições de Melhoria	669.128.345,45	667.677.894,65
IMPOSTOS	587.307.312,37	598.813.891,65
TAXAS	81.821.033,08	68.864.003,00
Contribuições	189.392.080,33	177.868.972,20
CONTRIBUIÇÕES SOCIAIS	128.370.706,01	126.002.537,87
CONTRIBUIÇÃO DE ILUMINAÇÃO PÚBLICA	61.021.374,32	51.866.434,33
Exploração e Venda de Bens, Serviços e Direitos	10.392.557,21	36.782.869,64
EXPLORAÇÃO DE BENS E DIREITOS E PRESTAÇÃO DE SERVIÇOS	10.392.557,21	36.782.869,64
Variações Patrimoniais Aumentativas Financeiras	188.467.781,85	342.052.262,04
JUROS E ENCARGOS DE MORA	137.697.772,12	253.754.703,72
VARIAÇÕES MONETÁRIAS E CAMBIAIS	730.128,16	4.015.754,40
DESCONTOS FINANCEIROS OBTIDOS	1.671.515,01	1.493.816,77
REMUNERAÇÃO DE DEPÓSITOS BANCÁRIOS E APLICAÇÕES FINANCEIRAS	38.429.982,96	23.059.739,05
OUTRAS VARIAÇÕES PATRIMONIAIS AUMENTATIVAS - FINANCEIRAS	9.938.383,60	59.728.248,10
Transferências e Delegações Recebidas	2.565.912.108,98	2.286.965.024,04
TRANSFERÊNCIAS INTRAGOVERNAMENTAIS	974.771.326,46	1.044.082.409,73
TRANSFERÊNCIAS INTERGOVERNAMENTAIS	1.582.092.314,39	1.239.079.676,58
TRANSFERÊNCIAS DAS INSTITUIÇÕES PRIVADAS	9.048.468,13	3.802.937,73
Valorização e Ganhos Com Ativos e Desincorporação de Passivos	370.851.520,80	1.799.573.647,24
REAVALIAÇÃO DE ATIVOS	159.255.665,06	1.744.713.577,09
GANHOS COM INCORPORAÇÃO DE ATIVOS	170.649.192,25	19.240.716,58
DESINCORPORAÇÃO DE PASSIVOS	40.946.663,49	35.619.353,57
Outras Variações Patrimoniais Aumentativas	136.589.486,60	123.879.930,18
RESULTADO POSITIVO DE PARTICIPAÇÕES	164.778,20	0,00
REVERSÃO DE PROVISÕES E AJUSTES DE PERDAS	41.428.243,58	34.416.414,96
DIVERSAS VARIAÇÕES PATRIMONIAIS AUMENTATIVAS	94.996.464,82	89.463.515,22
VARIAÇÕES PATRIMONIAIS DIMINUTIVAS	3.409.346.980,60	4.284.186.867,76
Pessoal e Encargos	816.551.547,53	790.019.293,69
REMUNERAÇÃO A PESSOAL	668.439.443,04	647.672.359,34
ENCARGOS PATRONAIS	122.627.005,36	122.377.226,09
BENEFÍCIOS A PESSOAL	23.981.820,11	19.775.174,72
OUTRAS VARIAÇÕES PATRIMONIAIS DIMINUTIVAS - PESSOAL E ENCARGOS	1.503.279,02	194.533,54
Benefícios Previdenciários e Assistenciais	270.199.484,31	239.087.558,23
APOSENTADORIAS E REFORMAS	214.302.636,69	202.323.570,11
PENSÕES	19.582.448,67	12.282.310,79
BENEFÍCIOS EVENTUAIS	1.568.492,00	14.132.040,31
OUTROS BENEFÍCIOS PREVIDENCIÁRIOS E ASSISTENCIAIS	34.745.906,95	10.349.637,02
Uso de Bens, Serviços e Consumo de Capital Fixo	564.205.721,30	435.296.863,68
USO DE MATERIAL DE CONSUMO	137.047.898,59	39.145.871,21
SERVIÇOS	421.189.303,66	391.140.669,88
DEPRECIACÃO, AMORTIZAÇÃO E EXAUSTÃO	5.968.519,05	5.010.322,59
Variações Patrimoniais Diminutivas Financeiras	40.918.366,05	39.757.050,77
JUROS E ENCARGOS DE EMPRÉSTIMOS E FINANCIAMENTOS OBTIDOS	26.190.537,46	12.285.544,43
JUROS E ENCARGOS DE MORA	7.753.015,48	2.985.831,82
VARIAÇÕES MONETÁRIAS E CAMBIAIS	5.365.164,75	14.474.590,84
OUTRAS VARIAÇÕES PATRIMONIAIS DIMINUTIVAS - FINANCEIRAS	1.609.648,36	10.011.083,68

Município de Contagem
DEMONSTRAÇÃO DOS FLUXOS DE CAIXA

Exercício de 2021

Mês de Dezembro

Emissão: 21/03/2022 13:50

Página: 1 de 3

GUG: MUNICIPIO

FLUXOS DE CAIXA DAS ATIVIDADES OPERACIONAIS	Exercício Atual	Exercício Anterior
Ingressos	3.883.786.608,18	4.248.957.448,76
Receitas derivadas e originárias	925.342.158,61	712.115.096,89
Transferências correntes recebidas	1.475.144.100,12	1.466.717.401,48
Outros ingressos operacionais	1.483.300.349,45	2.070.124.950,39
Desembolsos	3.524.918.984,63	4.088.967.448,60
Pessoal e demais despesas	1.682.018.404,37	1.639.404.278,13
Juros e encargos da dívida	4.450.082,69	2.842.098,62
Transferências concedidas	341.326.806,91	366.021.355,13
Outros desembolsos operacionais	1.497.123.690,66	2.080.699.716,72
Fluxo de caixa líquido das atividades operacionais (I)	358.867.623,55	159.990.000,16
FLUXOS DE CAIXA DAS ATIVIDADES DE INVESTIMENTO		
Ingressos	1.411.576,18	9.826.574,04
Alienação de bens	1.411.576,18	9.826.574,04
Desembolsos	123.150.945,85	250.432.630,56
Aquisição de ativo não circulante	82.289.214,71	175.671.988,95
Outros desembolsos de investimentos	40.861.731,14	74.760.641,61
Fluxo de caixa líquido das atividades de investimento (II)	-121.739.369,67	-240.606.056,52
FLUXOS DE CAIXA DAS ATIVIDADES DE FINANCIAMENTO		
Ingressos	126.905.433,51	180.852.139,34
Operações de crédito	65.775.727,09	124.082.347,96
Transferências de capitais recebidas	54.871.152,96	27.100.917,66
Outros ingressos de financiamento	6.258.553,46	29.668.873,72
Desembolsos	23.825.832,48	12.434.358,55
Amortização/refinanciamento da dívida	23.825.832,48	12.434.358,55
Fluxo de caixa líquido das atividades de financiamento (III)	103.079.601,03	168.417.780,79
GERAÇÃO LÍQUIDA DE CAIXA E EQUIVALENTE DE CAIXA (I + II + III)	340.207.854,91	87.801.724,43
Caixa e equivalentes de caixa inicial	611.769.762,90	523.968.038,47
Caixa e equivalentes de caixa final	951.977.617,81	611.769.762,90

QUADRO DE RECEITAS DERIVADAS E ORIGINÁRIAS		
RECEITAS DERIVADAS E ORIGINÁRIAS	Exercício Atual	Exercício Anterior
Receita tributária	684.328.732,78	495.115.845,32
Receita de contribuições	109.817.591,21	94.525.258,57
Receita patrimonial	65.438,06	24.018.100,00
Receita de serviços	10.327.119,15	12.706.956,82
Remuneração das disponibilidades	38.483.100,50	23.242.880,59
Outras receitas derivadas e originárias	82.320.176,91	62.506.055,59
Total das receitas derivadas e originárias	925.342.158,61	712.115.096,89

Município de Contagem
DEMONSTRAÇÃO DOS FLUXOS DE CAIXA

Exercício de 2021
GUG: MUNICIPIO

Mês de Dezembro

Emissão: 21/03/2022 13:50

Página: 2 de 3

QUADRO DE TRANSFERÊNCIAS RECEBIDAS E CONCEDIDAS		
TRANSFERÊNCIAS RECEBIDAS	Exercício Atual	Exercício Anterior
Intergovernamentais	1.008.950.207,22	1.128.345.256,97
da União	241.970.993,97	456.744.538,95
de Estados e Distrito Federal	766.979.213,25	671.600.718,02
Intragovernamentais	96.887.035,37	93.997.055,52
Outras transferências recebidas	369.306.857,53	244.375.088,99
Total das transferências recebidas	1.475.144.100,12	1.466.717.401,48
TRANSFERÊNCIAS CONCEDIDAS		
Intergovernamentais	7.996.049,47	5.601.690,27
à União	127,17	0,00
à Estados e Distrito Federal	5.549.701,04	5.601.690,27
à Municípios	2.446.221,26	0,00
Outras transferências concedidas	333.330.757,44	360.419.664,86
Total das transferências concedidas	341.326.806,91	366.021.355,13

QUADRO DE JUROS E ENCARGOS DA DÍVIDA		
JUROS E ENCARGOS DA DÍVIDA	Exercício Atual	Exercício Anterior
Outros encargos da dívida	4.450.082,69	2.842.098,62
Total dos juros e encargos da dívida	4.450.082,69	2.842.098,62

Município de Contagem
DEMONSTRAÇÃO DOS FLUXOS DE CAIXA

Exercício de 2021
GUG: MUNICIPIO

Mês de Dezembro

Emissão: 21/03/2022 13:50

Página: 3 de 3

QUADRO DE DESEMBOLSOS DE PESSOAL E DEMAIS DESPESAS POR FUNÇÃO		
DESEMBOLSOS DE PESSOAL E DEMAIS DESPESAS POR FUNÇÃO	Exercício Atual	Exercício Anterior
Legislativa	50.756.969,78	48.033.986,80
Essencial à Justiça	10.285.184,24	16.456.857,54
Administração	182.080.016,89	185.150.530,96
Segurança Pública	33.318.015,66	38.327.942,80
Assistência Social	19.480.056,49	13.867.530,58
Previdência Social	227.655.552,63	231.449.807,00
Saúde	454.485.905,83	416.995.629,17
Trabalho	2.169.609,47	4.035.689,76
Educação	443.030.134,93	390.130.930,73
Cultura	703.336,99	2.512.476,28
Direitos da Cidadania	4.413.074,87	5.052.405,11
Urbanismo	163.111.830,01	197.982.299,48
Habitação	9.318.564,38	13.193.805,02
Saneamento	261.339,08	4.127.258,82
Gestão Ambiental	11.563.697,97	13.433.387,38
Indústria	0,00	2.990,00
Desporto e Lazer	4.235.991,47	5.708.435,51
Encargos Especiais	65.149.123,68	52.942.315,19
Total dos desembolsos e demais despesas por função	1.682.018.404,37	1.639.404.278,13
<p> _____ Marília Aparecida Campos Prefeita Municipal _____ Luci Meireles da Silva Contadora _____ Dalmy Freitas de Carvalho Secretário M. de Fazenda </p>		

Município de Contagem
Comparativo da Receita Orçada com a Realizada
Exercício de 2021

21/03/2022 13:52

Anexo 10 da Lei Nº 4320/64 Página 1 de 13

MUNICIPIO	Código	Títulos	VALORES			DIFERENÇA	
			Orçado	Arrecadado	Mais	Menos	
	100000000	Receitas Correntes	2.237.752.376,00	2.767.403.284,99	529.650.908,99	0,00	
	110000000	Impostos, Taxas e Contribuições de Melhoria	748.272.500,00	925.599.012,70	177.326.512,70	0,00	
	111000000	IMPOSTOS	655.697.000,00	820.292.586,51	164.595.586,51	0,00	
	111300000	Impostos sobre a Renda e Proventos de Qualquer Natureza	65.500.000,00	69.670.480,40	4.170.480,40	0,00	
	111303000	Imposto sobre a Renda - Retido na Fonte	65.500.000,00	69.670.480,40	4.170.480,40	0,00	
	111303110	Imposto sobre a Renda - Retido na Fonte - Trabalho - Principal	58.200.000,00	64.861.956,23	6.661.956,23	0,00	
	111303410	Imposto sobre a Renda - Retido na Fonte - Outros Rendimentos - Principal	7.300.000,00	4.808.524,17	0,00	2.491.475,83	
	111800000	Impostos Específicos de Estados, DF e Municípios	590.197.000,00	750.622.106,11	160.425.106,11	0,00	
	111801000	Impostos sobre o Patrimônio para Estados, DF e Municípios	414.618.000,00	533.369.243,18	118.751.243,18	0,00	
	111801110	Imposto sobre a Propriedade Predial e Territorial Urbana - Principal	256.853.000,00	294.146.464,07	37.293.464,07	0,00	
	111801120	Imposto sobre a Propriedade Predial e Territorial Urbana - Multas e Juros	11.000.000,00	6.824.583,63	0,00	4.175.416,37	
	111801130	Imposto sobre a Propriedade Predial e Territorial Urbana - Dívida Ativa	67.142.000,00	53.419.657,26	0,00	13.722.342,74	
	111801140	Imposto sobre a Propriedade Predial e Territorial Urbana - Multas e Juros	6.143.000,00	87.536.995,14	81.393.995,14	0,00	
	111801410	Imposto sobre Transmissão - Inter Vivos - de Bens Imóveis e de Direitos Reais sobre Imóveis - Principal	73.250.000,00	91.286.612,26	18.036.612,26	0,00	
	111801420	Imposto sobre Transmissão - Inter Vivos - de Bens Imóveis e de Direitos Reais sobre Imóveis - Multas e Juros	230.000,00	154.930,82	0,00	75.069,18	
	111802000	Impostos sobre a Produção, Circulação de Mercadorias e Serviços	175.579.000,00	217.252.862,93	41.673.862,93	0,00	
	111802310	Imposto sobre Serviços de Qualquer Natureza - Principal	164.210.000,00	190.080.017,85	25.870.017,85	0,00	
	111802320	Imposto sobre Serviços de Qualquer Natureza - Multas e Juros	4.300.000,00	6.889.301,11	2.589.301,11	0,00	
	111802330	Imposto sobre Serviços de Qualquer Natureza - Dívida Ativa	5.644.000,00	4.022.469,87	0,00	1.621.530,13	
	111802340	Imposto sobre Serviços de Qualquer Natureza - Dívida Ativa - Multas e Juros	1.425.000,00	16.261.074,10	14.836.074,10	0,00	
	112000000	TAXAS	92.575.500,00	105.306.426,19	12.730.926,19	0,00	
	112200000	Taxas pela Prestação de Serviços	71.896.000,00	76.456.739,33	4.560.739,33	0,00	
	112201000	Taxas pela Prestação de Serviços	71.896.000,00	76.456.739,33	4.560.739,33	0,00	
	112201110	Taxas pela Prestação de Serviços - Principal	62.281.000,00	64.013.024,08	1.732.024,08	0,00	
	112201120	Taxas pela prestação serviços - Multa e Juros	1.600.000,00	585.902,78	0,00	1.014.097,22	
	112201130	Taxas pela prestação serviços - Dívida Ativa	7.000.000,00	5.172.943,65	0,00	1.827.056,35	
	112201140	Taxas pela prestação serviços - Dívida Ativa - Multa e Juros	1.015.000,00	6.684.868,82	5.669.868,82	0,00	
	112800000	Taxas - Específicas de Estados, DF e Municípios	20.679.500,00	28.849.686,86	8.170.186,86	0,00	
	112801000	Taxas de Inspeção, Controle e Fiscalização	20.679.500,00	28.849.686,86	8.170.186,86	0,00	
	112801110	Taxa de Fiscalização de Vigilância Sanitária - Principal	4.225.500,00	4.128.276,43	0,00	97.223,57	
	112801120	Taxa de Fiscalização de Vigilância Sanitária - Multas e Juros	160.000,00	188.501,97	28.501,97	0,00	
	112801130	Taxa de Fiscalização de Vigilância Sanitária - Dívida Ativa	770.000,00	1.178.584,60	408.584,60	0,00	
	112801140	Taxa de Fiscalização de Vigilância Sanitária - Dívida Ativa - Multas e Juros	145.000,00	787.085,50	642.085,50	0,00	
	112801910	Taxas de Inspeção, Controle e Fiscalização - Outras - Principal	11.624.500,00	14.801.763,60	3.177.263,60	0,00	

Município de Contagem
Comparativo da Receita Orçada com a Realizada
Exercício de 2021

21/03/2022 13:52

Anexo 10 da Lei Nº 4320/64 Página 2 de 13

MUNICIPIO	Código	Títulos	VALORES			DIFERENÇA	
			Orçado	Arrecadado	Mais	Menos	
	112801920	Taxas de Inspeção, Controle e Fiscalização - Outras - Multas e Juros	620.000,00	556.922,13	0,00	63.077,87	
	112801930	Taxas de Inspeção, Controle e Fiscalização - Outras - Dívida Ativa	2.400.000,00	4.260.678,02	1.860.678,02	0,00	
	112801940	Taxas de Inspeção, Controle e Fiscalização - Outras - Dívida Ativa - Multas e Juros	734.500,00	2.947.874,61	2.213.374,61	0,00	
	120000000	Contribuições	105.383.000,00	109.934.969,70	4.551.969,70	0,00	
	121000000	Contribuições Sociais	53.773.000,00	49.076.644,25	0,00	4.696.355,75	
	121800000	Contribuições Sociais específicas de Estados, DF e Municípios	53.773.000,00	49.076.644,25	0,00	4.696.355,75	
	121801000	Contribuição do Servidor Civil para o Plano de Seguridade Social - CPSSS - Especifico de EST/DF/MUN	53.412.000,00	48.483.339,10	0,00	4.928.660,90	
	121801110	CPSSS do Servidor Civil Ativo - Principal	50.819.000,00	46.009.141,44	0,00	4.809.858,56	
	121801210	CPSSS do Servidor Civil Inativo - Principal	2.465.000,00	2.192.151,64	0,00	272.848,36	
	121801310	CPSSS do Servidor Civil - Pensionistas - Principal	88.000,00	145.648,44	57.648,44	0,00	
	121801410	CPSSS Oriunda de Sentenças Judiciais - Servidor Civil Ativo - Principal	40.000,00	136.397,58	96.397,58	0,00	
	121803000	CPSSS Patronal - Servidor Civil - Especifico de EST/DF/MUN	361.000,00	593.305,15	232.305,15	0,00	
	121803110	CPSSS Patronal - Servidor Civil Ativo - Principal	299.000,00	319.305,69	20.305,69	0,00	
	121803410	CPSSS Patronal - Oriunda de Sentenças Judiciais - Servidor Civil Ativo - Principal	62.000,00	273.999,46	211.999,46	0,00	
	124000000	Contribuição para o Custeio do Serviço de Iluminação Pública	51.610.000,00	60.858.325,45	9.248.325,45	0,00	
	124000110	Contribuição para o Custeio do Serviço de Iluminação Pública - Principal	51.610.000,00	60.858.325,45	9.248.325,45	0,00	
	130000000	Receita Patrimonial	28.134.124,00	38.551.131,51	10.417.007,51	0,00	
	131000000	Exploração do Patrimônio Imobiliário do Estado	0,00	65.438,06	65.438,06	0,00	
	131002000	Concessão, Permissão, Autorização ou Cessão do Direito de Uso de Bens Imóveis Públicos	0,00	65.438,06	65.438,06	0,00	
	131002110	Concessão, Permissão, Autorização ou Cessão do Direito de Uso de Bens Imóveis Públicos - Principal	0,00	65.438,06	65.438,06	0,00	
	132000000	Valores Mobiliários	28.134.124,00	38.485.693,45	10.351.569,45	0,00	
	132100000	Juros e Correções Monetárias	24.890.624,00	35.426.800,94	10.536.176,94	0,00	
	132100110	Remuneração de Depósitos Bancários - Principal	6.980.624,00	24.250.291,63	17.269.667,63	0,00	
	132100410	Remuneração dos Recursos do Regime Próprio de Previdência Social - RPPS - Principal	17.910.000,00	11.176.509,31	0,00	6.733.490,69	
	132900000	Outros Valores Mobiliários	3.243.500,00	3.058.892,51	0,00	184.607,49	
	132900110	Outros Valores Mobiliários - Principal	2.400.000,00	3.005.774,97	605.774,97	0,00	
	132900120	Outros Valores Mobiliários - Multas e Juros	200.000,00	40.213,81	0,00	159.786,19	
	132900130	Outros Valores Mobiliários - Dívida Ativa	641.000,00	0,00	0,00	641.000,00	
	132900140	Outros Valores Mobiliários - Dívida Ativa - Multas e Juros	2.500,00	12.903,73	10.403,73	0,00	
	160000000	Receita de Serviços	9.151.169,00	10.327.312,15	1.176.143,15	0,00	
	161000000	Serviços Administrativos e Comerciais Gerais	627.600,00	8.874.777,59	8.247.177,59	0,00	
	161001000	Serviços Administrativos e Comerciais Gerais	500.000,00	8.705.572,59	8.205.572,59	0,00	
	161001110	Serviços Administrativos e Comerciais Gerais - Principal	500.000,00	8.705.572,59	8.205.572,59	0,00	

Município de Contagem
Comparativo da Receita Orçada com a Realizada
Exercício de 2021

21/03/2022 13:52

MUNICIPIO

Anexo 10 da Lei Nº 4320/64

Página 3 de 13

Código	Títulos	VALORES			DIFERENÇA	
		Orçado	Arrecadado	Mais	Menos	
1610020000	Inscrição em Concursos e Processos Seletivos	127.600,00	169.205,00	41.605,00	0,00	
1610021100	Inscrição em Concursos e Processos Seletivos - Principal	127.600,00	169.205,00	41.605,00	0,00	
1620000000	Serviços e Atividades referentes à Navegação e ao Transporte	350.000,00	375.906,76	25.906,76	0,00	
1620020000	Serviços de Transporte	350.000,00	375.906,76	25.906,76	0,00	
1620021100	Serviços de Transporte - Principal	350.000,00	375.906,76	25.906,76	0,00	
1690000000	Outros Serviços	8.173.569,00	1.076.627,80	0,00	7.096.941,20	
1690990000	Outros Serviços	8.173.569,00	1.076.627,80	0,00	7.096.941,20	
1690991100	Outros Serviços - Principal	8.173.569,00	1.076.627,80	0,00	7.096.941,20	
1700000000	Transferências Correntes	1.279.243.240,00	1.591.943.928,23	312.700.688,23	0,00	
1710000000	Transferências da União e de suas Entidades	365.892.278,00	395.158.898,07	29.266.620,07	0,00	
1718000000	Transferências da União - Específicas de Estados, DF e Municípios	365.892.278,00	395.158.898,07	29.266.620,07	0,00	
1718010000	Participação na Receita da União	95.014.000,00	113.502.167,46	18.488.167,46	0,00	
1718012100	Cota-Parte do Fundo de Participação dos Municípios - Cota Mensal - Principal	87.700.000,00	104.501.409,42	16.801.409,42	0,00	
1718013100	Cota-Parte do Fundo de Participação dos Municípios - 1% Cota entregue no mês de dezembro - Principal	3.650.000,00	4.580.424,36	930.424,36	0,00	
1718014100	Cota-Parte do Fundo de Participação dos Municípios - 1% Cota entregue no mês de julho - Principal	3.650.000,00	4.046.106,62	396.106,62	0,00	
1718015100	Cota-Parte do Imposto Sobre a Propriedade Territorial Rural - Principal	14.000,00	374.227,06	360.227,06	0,00	
1718020000	Transferência da Compensação Financeira pela Exploração de Recursos Naturais	1.340.000,00	3.308.292,07	1.968.292,07	0,00	
1718022100	Cota-parte da Compensação Financeira de Recursos Minerais - CFEM - Principal	290.000,00	772.644,42	482.644,42	0,00	
1718024100	Cota-parte Royalties pelo Excedente da Produção do Petróleo - Lei nº 9.478/97, artigo 49, I e II - Principal	1.050.000,00	515.580,62	0,00	534.419,38	
1718026100	Cota-Parte do Fundo Especial do Petróleo - FEP - Principal	0,00	2.020.067,03	2.020.067,03	0,00	
1718030000	Transferência de Recursos do Sistema Único de Saúde - SUS - Repasses Fundo a Fundo - Bloco de Manutenção das Ações e Serviços Públicos de Saúde	204.200.000,00	237.639.319,29	33.439.319,29	0,00	
1718031100	Transferência de Recursos do SUS - Atenção Primária - Principal	40.000.000,00	53.511.478,66	13.511.478,66	0,00	
1718032100	Transferência de Recursos do SUS - Atenção Especializada - Principal	135.000.000,00	134.907.122,73	0,00	92.877,27	
1718033100	Transferência de Recursos do SUS - Vigilância em Saúde - Principal	10.000.000,00	8.048.883,99	0,00	1.951.116,01	
1718034100	Transferência de Recursos do SUS - Assistência Farmacêutica - Principal	5.000.000,00	3.916.744,44	0,00	1.083.255,56	
1718035100	Transferências de Recursos do SUS destinados à Gestão do SUS - Principal	1.000.000,00	60.000,00	0,00	940.000,00	
1718039100	Transferência de Recursos do SUS - Outros Programas Financiados por Transferências Fundo a Fundo - Principal	13.200.000,00	37.195.089,47	23.995.089,47	0,00	
1718050000	Transferências de Recursos do Fundo Nacional do Desenvolvimento da Educação - FNDE	39.940.000,00	24.082.000,44	0,00	15.857.999,56	
1718051100	Transferências do Salário-Educação - Principal	16.800.000,00	17.697.268,07	897.268,07	0,00	
1718053100	Transferências Diretas do FNDE referentes ao Programa Nacional de Alimentação Escolar - PNAE - Principal	7.140.000,00	6.244.466,80	0,00	895.533,20	
1718054100	Transferências Diretas do FNDE referentes ao Programa Nacional de Apoio ao Transporte do Escolar - PNATE - Principal	0,00	702,65	702,65	0,00	
1718059100	Outras Transferências Diretas do Fundo Nacional do Desenvolvimento da	16.000.000,00	139.562,92	0,00	15.860.437,08	

Município de Contagem
Comparativo da Receita Orçada com a Realizada
Exercício de 2021

21/03/2022 13:52

MUNICIPIO

Anexo 10 da Lei Nº 4320/64

Página 4 de 13

Código	Títulos	VALORES			DIFERENÇA	
		Orçado	Arrecadado	Mais	Menos	
1718100000	Educação - FNDE - Principal					
1718100000	Transferências de Convênios da União e de Suas Entidades	9.737.857,00	847.555,59	0,00	8.890.301,41	
1718101100	Transferências de Convênios da União para o Sistema Único de Saúde - SUS - Principal	5.000.000,00	0,00	0,00	5.000.000,00	
1718103100	Transferências de Convênios da União Destinadas a Programas de Assistência Social - Principal	1.243.684,00	500.000,00	0,00	743.684,00	
1718109100	Outras Transferências de Convênios da União - Principal	3.494.173,00	347.555,59	0,00	3.146.617,41	
1718120000	Transferências de Recursos do Fundo Nacional de Assistência Social - FNAS	6.850.421,00	4.431.330,24	0,00	2.419.090,76	
1718121100	Transferências de Recursos do Fundo Nacional de Assistência Social - FNAS - Principal	6.850.421,00	4.431.330,24	0,00	2.419.090,76	
1718990000	Outras Transferências da União	8.810.000,00	11.348.232,98	2.538.232,98	0,00	
1718991100	Outras Transferências da União - Principal	8.810.000,00	11.348.232,98	2.538.232,98	0,00	
1720000000	Transferências dos Estados e do Distrito Federal e de suas Entidades	688.106.162,00	826.757.402,18	138.651.240,18	0,00	
1728000000	Transferências dos Estados - Específicas de Estados, DF e Municípios	688.106.162,00	826.757.402,18	138.651.240,18	0,00	
1728010000	Participação na Receita dos Estados	625.932.600,00	760.686.919,61	134.754.319,61	0,00	
1728011100	Cota-Parte do ICMS - Principal	510.000.000,00	652.180.534,89	142.180.534,89	0,00	
1728012100	Cota-Parte do IPVA - Principal	110.000.000,00	101.059.710,60	0,00	8.940.289,40	
1728013100	Cota-Parte do IPI - Municípios - Principal	5.500.000,00	7.221.379,85	1.721.379,85	0,00	
1728014100	Cota-Parte da Contribuição de Intervenção no Domínio Econômico - Principal	432.600,00	225.294,27	0,00	207.305,73	
1728030000	Transferência de Recursos do Estado para Programas de Saúde - Repasse Fundo a Fundo	50.000.000,00	58.486.896,53	8.486.896,53	0,00	
1728031100	Transferência de Recursos do Estado para Programas de Saúde - Repasse Fundo a Fundo - Principal	50.000.000,00	58.486.896,53	8.486.896,53	0,00	
1728070000	Transferências de Estados destinadas à Assistência Social	1.515.149,00	1.965.480,00	450.331,00	0,00	
1728071100	Transferências de Estados destinadas à Assistência Social - Principal	1.515.149,00	1.965.480,00	450.331,00	0,00	
1728100000	Transferência de Convênios dos Estados e do Distrito Federal e de Suas Entidades	2.658.413,00	176.387,04	0,00	2.482.025,96	
1728109100	Outras Transferências de Convênio dos Estados - Principal	2.658.413,00	176.387,04	0,00	2.482.025,96	
1728990000	Outras Transferências dos Estados	8.000.000,00	5.441.719,00	0,00	2.558.281,00	
1728991100	Outras Transferências dos Estados - Principal	8.000.000,00	5.441.719,00	0,00	2.558.281,00	
1740000000	Transferências de Instituições Privadas	5.244.800,00	9.769.238,58	4.524.438,58	0,00	
1740001100	Transferências de Instituições Privadas - Principal	5.244.800,00	8.022.711,76	2.777.911,76	0,00	
1748000000	Transferências de Instituições Privadas - Específicas de Estados, DF e Municípios	0,00	1.746.526,82	1.746.526,82	0,00	
1748010000	Transferência de Convênios de Instituições Privadas para EST/DF/MUN	0,00	1.746.526,82	1.746.526,82	0,00	
1748019100	Outras Transferências de Convênios de Instituições Privadas - Principal	0,00	1.746.526,82	1.746.526,82	0,00	
1750000000	Transferências de Outras Instituições Públicas	220.000.000,00	360.258.389,40	140.258.389,40	0,00	
1758000000	Transferências de Outras Instituições Públicas - Específicas de Estados, DF e Municípios	220.000.000,00	360.258.389,40	140.258.389,40	0,00	
1758010000	Transferências de Recursos do Fundo de Manutenção e Desenvolvimento da Educação Básica e de Valorização dos Profissionais da Educação - FUNDEB	220.000.000,00	360.258.389,40	140.258.389,40	0,00	

Município de Contagem
Comparativo da Receita Orçada com a Realizada
Exercício de 2021

21/03/2022 13:52

MUNICIPIO

Anexo 10 da Lei Nº 4320/64

Página 5 de 13

Código	Títulos	VALORES		DIFERENÇA	
		Orçado	Arrecadado	Mais	Menos
1758011100	Transferências de Recursos do Fundo de Manutenção e Desenvolvimento da Educação Básica e de Valorização dos Profissionais da Educação - FUNDEB - Principal	220.000.000,00	360.258.389,40	140.258.389,40	0,00
1900000000	Outras Receitas Correntes	67.568.343,00	91.046.930,70	23.478.587,70	0,00
1910000000	Multas Administrativas, Contratuais e Judiciais	48.005.000,00	45.196.160,62	0,00	2.808.839,38
1910010000	Multas Previstas em Legislação Específica	47.705.000,00	44.652.159,53	0,00	3.052.840,47
1910011100	Multas Previstas em Legislação Específica - Principal	47.705.000,00	44.448.580,98	0,00	3.256.419,02
1910011200	Multas Previstas em Legislação Específica - Multas e Juros	0,00	203.578,55	203.578,55	0,00
1910040000	Multas Previstas na Legislação sobre Defesa dos Direitos Difusos	100.000,00	0,00	0,00	100.000,00
1910041100	Multas Previstas na Legislação sobre Defesa dos Direitos Difusos - Principal	100.000,00	0,00	0,00	100.000,00
1910060000	Multas por Danos Ambientais	200.000,00	129.228,29	0,00	70.771,71
1910061100	Multas Administrativas por Danos Ambientais - Principal	200.000,00	129.228,29	0,00	70.771,71
1910090000	Multas e Juros Previstos em Contratos	0,00	414.772,80	414.772,80	0,00
1910091100	Multas e Juros Previstos em Contratos - Principal	0,00	414.772,80	414.772,80	0,00
1920000000	Indenizações, Restituições e Ressarcimentos	257.000,00	30.713.997,04	30.456.997,04	0,00
1921000000	Indenizações	1.000,00	0,00	0,00	1.000,00
1921990000	Outras Indenizações	1.000,00	0,00	0,00	1.000,00
1921991100	Outras Indenizações - Principal	1.000,00	0,00	0,00	1.000,00
1922000000	Restituições	36.000,00	30.427.861,66	30.391.861,66	0,00
1922990000	OUTRAS RESTITUIÇÕES	36.000,00	30.427.861,66	30.391.861,66	0,00
1922991100	Outras Restituições - Principal	36.000,00	30.427.861,66	30.391.861,66	0,00
1928000000	Indenizações, Restituições e Ressarcimentos - Específicas para Estados/DF/Municípios	220.000,00	286.135,38	66.135,38	0,00
1928020000	Restituições - Específicas para Estados/DF/Municípios	219.000,00	188.195,01	0,00	30.804,99
1928029100	Outras Restituições - Não Especificadas Anteriormente - Principal	219.000,00	188.195,01	0,00	30.804,99
1928030000	Ressarcimentos - Específicas para Estados/DF/Municípios	1.000,00	97.940,37	96.940,37	0,00
1928031100	Ressarcimento - Principal	1.000,00	87.035,95	86.035,95	0,00
1928031200	Ressarcimento - Multas e Juros	0,00	10.904,42	10.904,42	0,00
1930000000	Bens, Direitos e Valores Incorporados ao Patrimônio Público	0,00	1.166.400,00	1.166.400,00	0,00
1930050000	Receitas Reconhecidas por Força de Decisões Judiciais e de Tribunais Administrativos	0,00	1.166.400,00	1.166.400,00	0,00
1930051100	Receitas Reconhecidas por Força de Decisões Judiciais e de Tribunais Administrativos - Principal	0,00	1.166.400,00	1.166.400,00	0,00
1990000000	Demais Receitas Correntes	19.306.343,00	13.970.373,04	0,00	5.335.969,96
1990030000	Compensações Financeiras entre o Regime Geral e os Regimes Próprios de Previdência dos Servidores	6.444.000,00	6.184.559,57	0,00	259.440,43
1990031100	Compensações Financeiras entre o Regime Geral e os Regimes Próprios de Previdência dos Servidores - Principal	6.444.000,00	6.184.559,57	0,00	259.440,43
1990120000	Encargos Legais pela Inscrição em Dívida Ativa e Receitas de Ônus de	5.712.343,00	5.485.586,97	0,00	226.756,03

Município de Contagem
Comparativo da Receita Orçada com a Realizada
Exercício de 2021

21/03/2022 13:52

MUNICIPIO

Anexo 10 da Lei Nº 4320/64

Página 6 de 13

Código	Títulos	VALORES		DIFERENÇA	
		Orçado	Arrecadado	Mais	Menos
	Sucumbência				
1990122100	Ônus de Sucumbência - Principal	5.712.343,00	5.485.586,97	0,00	226.756,03
1990990000	Outras Receitas	7.150.000,00	2.300.226,50	0,00	4.849.773,50
1990991100	Outras Receitas - Primárias - Principal	250.000,00	2.235.986,22	1.985.986,22	0,00
1990991200	Outras Receitas - Primárias - Multas e Juros	6.900.000,00	0,00	0,00	6.900.000,00
1990992100	Outras Receitas - Financeiras - Principal	0,00	64.240,28	64.240,28	0,00
2000000000	Receitas de Capital	457.405.714,00	128.582.009,69	0,00	328.823.704,31
2100000000	Operações de Crédito	292.429.543,00	65.775.727,09	0,00	226.653.815,91
2110000000	Operações de Crédito - Mercado Interno	223.622.277,00	45.895.727,09	0,00	177.726.549,91
2112000000	Operações de Crédito Contratuais - Mercado Interno	192.841.972,00	45.895.727,09	0,00	146.946.244,91
2112001100	Operações de Crédito Contratuais - Mercado Interno - Principal	192.841.972,00	45.895.727,09	0,00	146.946.244,91
2118000000	Operações de Crédito - Mercado Interno - Estados/DF/Municípios	30.780.305,00	0,00	0,00	30.780.305,00
2118010000	Operações de Crédito Internas de Estados/DF/Municípios	30.780.305,00	0,00	0,00	30.780.305,00
2118011100	Operações de Crédito Internas para Programas de Educação - Principal	15.500.000,00	0,00	0,00	15.500.000,00
2118015100	Operações de Crédito Internas para Programas de Modernização da Administração Pública - Principal	15.280.305,00	0,00	0,00	15.280.305,00
2120000000	Operações de Crédito - Mercado Externo	68.807.266,00	19.880.000,00	0,00	48.927.266,00
2122000000	Operações de Crédito Contratuais - Mercado Externo	68.807.266,00	19.880.000,00	0,00	48.927.266,00
2122001100	Operações de Crédito Contratuais - Mercado Externo - Principal	68.807.266,00	19.880.000,00	0,00	48.927.266,00
2200000000	Alienação de Bens	31.192.091,00	1.411.576,18	0,00	29.780.514,82
2210000000	Alienação de Bens Móveis	31.040.000,00	0,00	0,00	31.040.000,00
2213000000	Alienação de Bens Móveis e Semoventes	31.040.000,00	0,00	0,00	31.040.000,00
2213001100	Alienação de Bens Móveis e Semoventes - Principal	31.040.000,00	0,00	0,00	31.040.000,00
2220000000	Alienação de Bens Imóveis	152.091,00	1.411.576,18	1.259.485,18	0,00
2220001100	Alienação de Bens Imóveis - Principal	152.091,00	1.411.576,18	1.259.485,18	0,00
2400000000	Transferências de Capital	59.834.080,00	55.136.152,96	0,00	4.697.927,04
2410000000	Transferências da União e de suas Entidades	43.724.080,00	13.717.163,54	0,00	30.006.916,46
2418000000	Transferências da União - Específicas de Estados, DF e Municípios	43.724.080,00	13.717.163,54	0,00	30.006.916,46
2418040000	Transferências de Recursos do Sistema Único de Saúde - SUS - Fundo a Fundo - Bloco de Estruturação da Rede de Serviços Públicos de Saúde	15.000.000,00	2.866.057,00	0,00	12.133.943,00
2418041100	Transferências de Recursos do Sistema Único de Saúde - SUS Destinados à Atenção Primária - Principal	15.000.000,00	2.866.057,00	0,00	12.133.943,00
2418050000	Transferências de Recursos Destinados a Programas de Educação	0,00	7.284,49	7.284,49	0,00
2418059100	Outras Transferências Destinadas a Programas de Educação - Principal	0,00	7.284,49	7.284,49	0,00
2418100000	Transferência de Convênios da União e de suas Entidades	25.724.080,00	7.117.471,79	0,00	18.606.608,21
2418101100	Transferências de Convênio da União para o Sistema Único de Saúde - SUS - Principal	0,00	71.340,00	71.340,00	0,00

Município de Contagem
Comparativo da Receita Orçada com a Realizada
Exercício de 2021

21/03/2022 13:52

Anexo 10 da Lei Nº 4320/64 Página 7 de 13

MUNICIPIO	Código	Títulos	VALORES			DIFERENÇA	
			Orçado	Arrecadado	Mais	Menos	
	2418106100	Transferências de Convênios da União destinadas a Programas de Meio Ambiente - Principal	100.000,00	0,00	0,00	100.000,00	
	2418109100	Outras Transferências de Convênios da União - Principal	25.624.080,00	7.046.131,79	0,00	18.577.948,21	
	2418120000	Transferências de Recursos do Fundo Nacional de Assistência Social - FNAS	0,00	265.000,00	265.000,00	0,00	
	2418121100	Transferências de Recursos do Fundo Nacional de Assistência Social - FNAS - Principal	0,00	265.000,00	265.000,00	0,00	
	2418990000	Outras Transferências da União	3.000.000,00	3.461.350,26	461.350,26	0,00	
	2418991100	Outras Transferências da União - Principal	3.000.000,00	3.461.350,26	461.350,26	0,00	
	2420000000	Transferências dos Estados e do Distrito Federal e de suas Entidades	3.200.000,00	29.405.953,22	26.205.953,22	0,00	
	2428000000	Transferências dos Estados, Distrito Federal, e de suas Entidades	3.200.000,00	29.405.953,22	26.205.953,22	0,00	
	2428030000	Transferências de Recursos do Sistema Único de Saúde - SUS	0,00	3.064.236,50	3.064.236,50	0,00	
	2428031100	Transferências de Recursos do Sistema Único de Saúde - SUS - Principal	0,00	3.064.236,50	3.064.236,50	0,00	
	2428100000	Transferências de Convênios dos Estados e do Distrito Federal e de suas Entidades	200.000,00	573.389,72	373.389,72	0,00	
	2428109100	Outras Transferências de Convênio dos Estados - Principal	200.000,00	573.389,72	373.389,72	0,00	
	2428990000	Outras Transferências dos Estados	3.000.000,00	25.768.327,00	22.768.327,00	0,00	
	2428991100	Outras Transferências dos Estados - Principal	3.000.000,00	25.768.327,00	22.768.327,00	0,00	
	2440000000	Transferências de Instituições Privadas	610.000,00	0,00	0,00	610.000,00	
	2448000000	Transferências de Instituições Privadas - Específicas de Estados, DF e Municípios	610.000,00	0,00	0,00	610.000,00	
	2448100000	Outras Transferências de Convênios de Instituições Privadas	610.000,00	0,00	0,00	610.000,00	
	2448101100	Outras Transferências de Convênios de Instituições Privadas - Principal	610.000,00	0,00	0,00	610.000,00	
	2450000000	Transferências de Outras Instituições Públicas	12.300.000,00	12.013.036,20	0,00	286.963,80	
	2458000000	Transferências de Outras Instituições Públicas - Específicas de Estados, DF e Municípios	12.300.000,00	12.013.036,20	0,00	286.963,80	
	2458010000	Transferências de Outras Instituições Públicas	12.300.000,00	12.013.036,20	0,00	286.963,80	
	2458011100	Transferências de Outras Instituições Públicas - Principal	12.300.000,00	12.013.036,20	0,00	286.963,80	
	2900000000	Outras Receitas de Capital	73.950.000,00	6.258.553,46	0,00	67.691.446,54	
	2990000000	Demais Receitas de Capital	73.950.000,00	6.258.553,46	0,00	67.691.446,54	
	2990001100	Demais Receitas de Capital - Principal	73.950.000,00	6.258.553,46	0,00	67.691.446,54	
	7000000000	RECEITAS CORRENTES INTRAORÇAMENTÁRIAS	96.653.000,00	103.054.650,32	6.401.650,32	0,00	
	7200000000	RECEITAS INTRAORÇAMENTÁRIAS DE CONTRIBUIÇÃO	79.311.000,00	81.278.357,15	1.967.357,15	0,00	
	7210000000	CONTRIBUIÇÕES SOCIAIS	79.311.000,00	81.278.357,15	1.967.357,15	0,00	
	7218031100	CPSS Patronal - Servidor Civil Ativo - Principal	79.311.000,00	81.278.357,15	1.967.357,15	0,00	
	7900000000	APORTES PERIÓDICOS PARA AMORTIZAÇÃO DE DÉFICIT ATUARIAL DO RPPS	17.342.000,00	21.776.293,17	4.434.293,17	0,00	
	7920000000	RECEITAS INTRAORÇAMENTÁRIAS DE INDENIZAÇÕES, RESTITUIÇÕES E RESSARCIMENTOS	1.800.000,00	6.167.614,95	4.367.614,95	0,00	
	7928029100	Outras Restituições - Não Especificadas Anteriormente - Principal	1.799.000,00	549.197,50	0,00	1.249.802,50	
	7928031100	Ressarcimento - Principal	1.000,00	5.618.417,45	5.617.417,45	0,00	

Município de Contagem
Comparativo da Receita Orçada com a Realizada
Exercício de 2021

21/03/2022 13:52

Anexo 10 da Lei Nº 4320/64 Página 8 de 13

MUNICIPIO	Código	Títulos	VALORES			DIFERENÇA	
			Orçado	Arrecadado	Mais	Menos	
	7990000000	APORTES PERIÓDICOS PARA AMORTIZAÇÃO DE DÉFICIT ATUARIAL DO RPPS	15.542.000,00	15.608.678,22	66.678,22	0,00	
	7990010000	APORTES PERIÓDICOS PARA AMORTIZAÇÃO DE DÉFICIT ATUARIAL DO RPPS	15.542.000,00	15.608.678,22	66.678,22	0,00	
	7990011100	Aportes Periódicos para Amortização de Déficit Atuarial do RPPS - Principal	15.542.000,00	15.608.678,22	66.678,22	0,00	
	9000000000	DEDUÇÕES DA RECEITA	-243.298.600,00	-470.236.676,58	-226.938.076,58	0,00	
	9100000000	RENUNCIA	-92.093.000,00	-116.518.033,37	-24.425.033,37	0,00	
	9111180111	Renúncia do Imposto sobre a Propriedade Predial e Territorial Urbana	-46.453.000,00	-70.522.409,80	-24.069.409,80	0,00	
	9111180112	Renúncia Imposto sobre a Propriedade Predial e Territorial Urbana - Multas e Juros	0,00	-296.067,47	-296.067,47	0,00	
	9111180113	Renúncia Imposto sobre a Propriedade Predial e Territorial Urbana - Dívida Ativa	0,00	-1.179.543,42	-1.179.543,42	0,00	
	9111180114	Renúncia Imposto sobre a Propriedade Predial e Territorial Urbana - Dívida Ativa - Multas e Juros	0,00	-369.693,23	-369.693,23	0,00	
	9111180141	Renúncia do Imposto sobre a Transmissão Inter Vivos de Bens Imóveis e de Direitos Reais sobre Imóveis	-8.050.000,00	0,00	0,00	8.050.000,00	
	9111220111	Renúncia das Taxas pela Prestação de Serviços	-36.750.000,00	-41.398.368,84	-4.648.368,84	0,00	
	9111220112	Renúncia Taxas pela Prestação de Serviços - Multas e Juros	0,00	-64.858,99	-64.858,99	0,00	
	9111220113	Renúncia Taxas pela Prestação de Serviços - Dívida Ativa	0,00	-222.451,12	-222.451,12	0,00	
	9111220114	Renúncia Taxas pela Prestação de Serviços - Dívida Ativa - Multas e Juros	0,00	-70.007,03	-70.007,03	0,00	
	9111280111	Renúncia da Taxa de Fiscalização de Vigilância Sanitária	-220.500,00	-361.567,96	-141.067,96	0,00	
	9111280112	Renúncia Taxa de Fiscalização de Vigilância Sanitária - Multas e Juros	0,00	-13.524,11	-13.524,11	0,00	
	9111280113	Renúncia Taxa de Fiscalização de Vigilância Sanitária - Dívida Ativa	0,00	-58.819,13	-58.819,13	0,00	
	9111280114	Renúncia Taxa de Fiscalização de Vigilância Sanitária - Dívida Ativa - Multas e Juros	0,00	-21.221,62	-21.221,62	0,00	
	9111280191	Renúncia das Taxas de Inspeção, Controle e Fiscalização - Outras	-619.500,00	-1.691.829,16	-1.072.329,16	0,00	
	9111280192	Renúncia Taxas de Inspeção, Controle e Fiscalização - Outras - Multas e Juros	0,00	-32.028,46	-32.028,46	0,00	
	9111280193	Renúncia Taxas de Inspeção, Controle e Fiscalização - Outras - Dívida Ativa	0,00	-144.253,03	-144.253,03	0,00	
	9111280194	Renúncia Taxas de Inspeção, Controle e Fiscalização - Outras - Dívida Ativa - Multas e Juros	0,00	-40.143,90	-40.143,90	0,00	
	9112400011	Renúncia da Contribuição para o Custeio de Serviço de Iluminação Pública	0,00	-31.246,10	-31.246,10	0,00	
	9200000000	RESTITUIÇÕES	-486.000,00	-14.418.800,46	-13.932.800,46	0,00	
	9210000000	Restituições Receitas Correntes	-486.000,00	-13.290.489,96	-12.804.489,96	0,00	
	9211000000	Restituições Impostos, Taxas e Contribuições de Melhoria	-486.000,00	-2.058.847,75	-1.572.847,75	0,00	
	9211180111	Restituições do Imposto sobre a Propriedade Predial e Territorial Urbana	-200.000,00	-330.358,31	-130.358,31	0,00	
	9211180113	Restituições do Imposto sobre a Propriedade Predial e Territorial Urbana - Dívida Ativa	-10.000,00	-2.118,30	0,00	7.881,70	

Município de Contagem
Comparativo da Receita Orçada com a Realizada
Exercício de 2021

21/03/2022 13:52

MUNICIPIO

Anexo 10 da Lei Nº 4320/64

Página 9 de 13

Código	Títulos	VALORES		DIFERENÇA	
		Orçado	Arrecadado	Mais	Menos
9211180114	Restituições do Imposto sobre a Propriedade Predial e Territorial Urbana - Dívida Ativa - Multas e Juros	-5.000,00	0,00	0,00	5.000,00
9211180141	Restituições do Imposto sobre Transmissão Inter Vivos de Bens Imóveis e de Direitos Reais sobre Imóveis	-200.000,00	-1.255.202,37	-1.055.202,37	0,00
9211180231	Restituições do Imposto sobre Serviços de Qualquer Natureza	-50.000,00	-425.054,10	-375.054,10	0,00
9211220111	Restituições das Taxas pela Prestação de Serviços	-11.000,00	-179,08	0,00	10.820,92
9211280111	Restituições das Taxas de Fiscalização de Vigilância Sanitária	-5.000,00	0,00	0,00	5.000,00
9211280191	Restituições das Taxas de Inspeção, Controle e Fiscalização	-5.000,00	-45.935,59	-40.935,59	0,00
9213000000	Restituições Receitas Patrimonial	0,00	-2.592,95	-2.592,95	0,00
9213210011	Restituições Remuneração de Depósitos Bancários - Principal	0,00	-2.592,95	-2.592,95	0,00
9216000000	RESTITUIÇÕES DE RECEITA DE SERVIÇOS	0,00	-193,00	-193,00	0,00
9216100000	RESTITUIÇÕES DE SERVIÇOS ADMINISTRATIVO E COMERCIAIS GERAIS	0,00	-193,00	-193,00	0,00
9216100200	RESTITUIÇÕES DE INSCRIÇÃO EM CONCURSOS E PROCESSOS SELETIVOS	0,00	-193,00	-193,00	0,00
9216100211	Restituições De Inscrição Em Concursos E Processos Seletivos - Principal	0,00	-193,00	-193,00	0,00
9217000000	Restituições Transferências Correntes	0,00	-10.803.062,29	-10.803.062,29	0,00
9217580000	Restituições Transferências de Outras Instituições Públicas - Específicas de Estados e Municípios	0,00	-10.803.062,29	-10.803.062,29	0,00
9217580100	Restituições Transferências de Recursos do Fundo de Manutenção e Desenvolvimento da Educação Básica	0,00	-10.803.062,29	-10.803.062,29	0,00
9217580111	Restituições Transferências de Recursos do Fundo de Manutenção e Desenvolvimento da Educação Básica e de Valorização dos Profissionais da Educação - FUNDEB - Principal	0,00	-10.803.062,29	-10.803.062,29	0,00
9219000000	Restituições Outras Receitas Correntes	0,00	-425.793,97	-425.793,97	0,00
9219100000	Restituições Multas Administrativas, Contratuais e Judiciais	0,00	-13.293,97	-13.293,97	0,00
9219100100	Restituições Multas Previstas em Legislação Específica	0,00	-13.293,97	-13.293,97	0,00
9219100111	Restituições Multas Previstas em Legislação Específica - Principal	0,00	-13.293,97	-13.293,97	0,00
9219220000	Restituições	0,00	-412.500,00	-412.500,00	0,00
9219229900	Restituições Outras Restituições	0,00	-412.500,00	-412.500,00	0,00
9219229911	Restituições Outras Restituições - Principal	0,00	-412.500,00	-412.500,00	0,00
9220000000	Restituições Receitas de Capital	0,00	-1.128.310,50	-1.128.310,50	0,00
9221000000	Restituições Operações de Crédito	0,00	-1.128.310,50	-1.128.310,50	0,00
9221100000	Restituições Operações de Crédito - Mercado Interno	0,00	0,00	0,00	0,00
9221120000	Restituições Operações de Crédito Contratuais - Mercado Interno	0,00	-1.128.310,50	-1.128.310,50	0,00
9221120011	Restituições Operações de Crédito Contratuais - Mercado Interno - Principal	0,00	-1.128.310,50	-1.128.310,50	0,00
9300000000	DESCONTOS	-5.727.000,00	-122.810.777,29	-117.083.777,29	0,00
9311000000	DESCONTOS SOBRE TRIBUTOS	-5.727.000,00	-122.724.644,90	-117.004.644,90	0,00

Município de Contagem
Comparativo da Receita Orçada com a Realizada
Exercício de 2021

21/03/2022 13:52

MUNICIPIO

Anexo 10 da Lei Nº 4320/64

Página 10 de 13

Código	Títulos	VALORES		DIFERENÇA	
		Orçado	Arrecadado	Mais	Menos
9311180111	Descontos Concedidos sobre o Imposto sobre a Propriedade Predial e Territorial Urbana	-5.200.000,00	-4.967.410,07	0,00	232.589,93
9311180112	Descontos Imposto sobre a Propriedade Predial e Territorial Urbana - Multas e Juros	0,00	-2.844.311,73	-2.844.311,73	0,00
9311180113	Descontos Imposto sobre a Propriedade Predial e Territorial Urbana - Dívida Ativa	0,00	-3.211.801,41	-3.211.801,41	0,00
9311180114	Descontos Imposto sobre a Propriedade Predial e Territorial Urbana - Dívida Ativa - Multas e Juros	0,00	-82.187.438,93	-82.187.438,93	0,00
9311180141	Descontos Imposto sobre Transmissão Inter Vivos de Bens Imóveis e de Direitos Reais sobre Imóveis - Principal	0,00	0,00	0,00	0,00
9311180142	Descontos Imposto sobre Transmissão Inter Vivos de Bens Imóveis e de Direitos Reais sobre Imóveis - Multas e Juros	0,00	-9,86	-9,86	0,00
9311180231	Descontos Imposto sobre Serviços de Qualquer Natureza - Principal	0,00	-14.426,10	-14.426,10	0,00
9311180232	Descontos Imposto sobre Serviços de Qualquer Natureza - Multas e Juros	0,00	-4.066.176,54	-4.066.176,54	0,00
9311180233	Descontos Imposto sobre Serviços de Qualquer Natureza - Dívida Ativa	0,00	-250.034,64	-250.034,64	0,00
9311180234	Descontos Imposto sobre Serviços de Qualquer Natureza - Dívida Ativa - Multas e Juros	0,00	-15.309.660,85	-15.309.660,85	0,00
9311220111	Descontos Concedidos sobre as Taxas pela Prestação de Serviços	-520.000,00	-469.734,36	0,00	50.265,64
9311220112	Descontos Taxas pela Prestação de Serviços - Multas e Juros	0,00	-59.385,93	-59.385,93	0,00
9311220113	Descontos Taxas pela Prestação de Serviços - Dívida Ativa	0,00	-16.312,69	-16.312,69	0,00
9311220114	Descontos Taxas pela Prestação de Serviços - Dívida Ativa - Multas e Juros	0,00	-6.143.370,66	-6.143.370,66	0,00
9311280111	Descontos Taxa de Fiscalização de Vigilância Sanitária - Principal	0,00	0,00	0,00	0,00
9311280112	Descontos Taxa de Fiscalização de Vigilância Sanitária - Multas e Juros	0,00	-40.308,18	-40.308,18	0,00
9311280113	Descontos Taxa de Fiscalização de Vigilância Sanitária - Dívida Ativa	0,00	-823,75	-823,75	0,00
9311280114	Descontos Taxa de Fiscalização de Vigilância Sanitária - Dívida Ativa - Multas e Juros	0,00	-633.399,11	-633.399,11	0,00
9311280191	Descontos Taxas de Inspeção, Controle e Fiscalização - Outras - Principal	0,00	0,00	0,00	0,00
9311280192	Descontos Taxas de Inspeção, Controle e Fiscalização - Outras - Multas e Juros	0,00	-88.682,23	-88.682,23	0,00
9311280193	Descontos Taxas de Inspeção, Controle e Fiscalização - Outras - Dívida Ativa	0,00	-55.550,58	-55.550,58	0,00

Município de Contagem
Comparativo da Receita Orçada com a Realizada

21/03/2022 13:52

Exercício de 2021

Anexo 10 da Lei Nº 4320/64 Página 11 de 13

MUNICIPIO	Código	Títulos	VALORES		DIFERENÇA	
			Orçado	Arrecadado	Mais	Menos
	9311280194	Descontos Taxas de Inspeção, Controle e Fiscalização - Outras - Dívida Ativa - Multas e Juros	0,00	-2.365.807,28	-2.365.807,28	0,00
	9312000000	DESCONTOS DE CONTRIBUIÇÕES	-7.000,00	-86.132,39	-79.132,39	0,00
	9312400011	Descontos Concedidos sobre a Contribuição para o Custeio do Serviço de Iluminação Pública	-7.000,00	-86.132,39	-79.132,39	0,00
	9500000000	FUNDEB - FUNDO DE MANUTENÇÃO E DESENVOLVIMENTO DA EDUCAÇÃO BÁSICA E VALORIZAÇÃO DOS PROFISSIONAIS DA EDUCAÇÃO	-142.642.800,00	-173.067.450,12	-30.424.650,12	0,00
	9517180100	Dedução de Receita de Transferência da União	-17.542.800,00	-20.975.126,64	-3.432.326,64	0,00
	9517180121	Dedução de Receita para Formação do Fundeb - FPM	-17.540.000,00	-20.900.281,36	-3.360.281,36	0,00
	9517180151	Dedução de Receita para formação FUNDEB - ITR	-2.800,00	-74.845,28	-72.045,28	0,00
	9517280100	Dedução de Receitas de Transferência dos Estados	-125.100.000,00	-152.092.323,48	-26.992.323,48	0,00
	9517280111	Dedução de Receita para formação do FUNDEB - ICMS	-102.000.000,00	-130.436.106,64	-28.436.106,64	0,00
	9517280121	Dedução de Receita para formação do FUNDEB - IPVA	-22.000.000,00	-20.211.940,88	0,00	1.788.059,12
	9517280131	Dedução de Receita para formação do FUNDEB - IPI - Municípios	-1.100.000,00	-1.444.275,96	-344.275,96	0,00
	9800000000	RETIFICAÇÕES	0,00	-31.692.687,75	-31.692.687,75	0,00
	9810000000	RETIFICAÇÕES RECEITAS CORRENTES	0,00	-30.878.490,25	-30.878.490,25	0,00
	9817000000	Retificações Transferências Correntes	0,00	-29.816.351,07	-29.816.351,07	0,00
	9817100000	Retificações Transferências da União e de suas Entidades	0,00	0,00	0,00	0,00
	9817180000	Retificações Transferências da União - Específicas de Estados, DF e Município	0,00	-1.095.580,62	-1.095.580,62	0,00
	9817180200	Retificações Transferência Compensação Financeira pela Exploração de Recursos Naturais	0,00	-515.580,62	-515.580,62	0,00
	9817180241	Cota-parte Royalties pelo Excedente da Produção do Petróleo - Lei nº 9.478/97, artigo 49, I e II - Principal	0,00	-515.580,62	-515.580,62	0,00
	9817181200	Retificações Transferências de Recursos do Fundo Nacional de Assistência Social - FNAS	0,00	-580.000,00	-580.000,00	0,00
	9817181210	Retificações Transferências de Recursos do Fundo Nacional de Assistência Social - FNAS	0,00	0,00	0,00	0,00
	9817181211	Retificações Transferência de Recursos do Fundo Nacional de Assistência Social - FNAS	0,00	-580.000,00	-580.000,00	0,00
	9817181211	Retificações - Transferências a Instituições Privadas	0,00	-720.770,45	-720.770,45	0,00
	9817400011	Retificações - Transferências a Instituições Privadas - Principal	0,00	-720.770,45	-720.770,45	0,00
	9817580000	Retificações Transferências de Outras Instituições Públicas - Específicas de Estados, DF e Municípios	0,00	-28.000.000,00	-28.000.000,00	0,00
	9817580100	Retificações Transferências de Recursos do Fundo de Manutenção e Desenvolvimento da Educação Básica e de Valorização dos Profissionais da Educação - FUNDEB	0,00	-28.000.000,00	-28.000.000,00	0,00
	9817580111	Retificações Transferências de Recursos do Fundo de Manutenção e Desenvolvimento da Educação Básica - FUNDEB - Principal	0,00	-28.000.000,00	-28.000.000,00	0,00
	9819000000	Retificações Outras Receitas Correntes	0,00	-1.062.139,18	-1.062.139,18	0,00

Município de Contagem
Comparativo da Receita Orçada com a Realizada

21/03/2022 13:52

Exercício de 2021

Anexo 10 da Lei Nº 4320/64 Página 12 de 13

MUNICIPIO	Código	Títulos	VALORES		DIFERENÇA	
			Orçado	Arrecadado	Mais	Menos
	9819220000	Retificações Restituições	0,00	-1.062.139,18	-1.062.139,18	0,00
	9819229900	Retificações Outras Restituições	0,00	-1.062.139,18	-1.062.139,18	0,00
	9819229911	Retificações Outras Restituições - Principal	0,00	-1.062.139,18	-1.062.139,18	0,00
	9819900000	Retificações Demais Receitas Correntes	0,00	0,00	0,00	0,00
	9819909900	Retificações Outras Receitas	0,00	0,00	0,00	0,00
	9819909911	Retificações Outras Receitas - Primárias - Principal	0,00	0,00	0,00	0,00
	9820000000	Retificações Receitas de Capital	0,00	-265.000,00	-265.000,00	0,00
	9824000000	Retificações Transferências de Capital	0,00	-265.000,00	-265.000,00	0,00
	9824100000	Retificações Transferências da União e de suas Entidades	0,00	0,00	0,00	0,00
	9824180000	Retificações Transferências da União	0,00	-265.000,00	-265.000,00	0,00
	9824189900	Retificações Outras Transferências da União	0,00	-265.000,00	-265.000,00	0,00
	9824189910	Retificações Outras Transferências da União	0,00	0,00	0,00	0,00
	9824189911	Retificações Outras Transferências da União - Principal	0,00	-265.000,00	-265.000,00	0,00
	9870000000	Retificações - Receitas Correntes Intraorçamentárias	0,00	-549.197,50	-549.197,50	0,00
	9879000000	Retificações - Outras Receitas Correntes Intraorçamentárias	0,00	-549.197,50	-549.197,50	0,00
	9879280000	Retificações - Indenizações, Restituições e Ressarcimentos - Específicas para Estados/DF/Municípios	0,00	-549.197,50	-549.197,50	0,00
	9879280200	Retificações - Restituições - Específicas para Estados/DF/Municípios	0,00	-549.197,50	-549.197,50	0,00
	9879280291	Retificações - Outras Restituições - Não Especificadas Anteriormente - Principal	0,00	-549.197,50	-549.197,50	0,00
	9900000000	OUTRAS DEDUÇÕES	-2.349.800,00	-11.728.927,59	-9.379.127,59	0,00
	9910000000	DEDUÇÕES DE RECEITAS CORRENTES	-2.349.800,00	-9.936.968,80	-7.587.168,80	0,00
	9917000000	Outras Deduções Transferências Correntes	0,00	-7.818.825,54	-7.818.825,54	0,00
	9917100000	Outras Deduções Transferências da União e de suas Entidades	0,00	0,00	0,00	0,00
	9917180000	Outras Deduções Transferências da União - Específicas de Estados, DF e Municípios	0,00	-7.818.825,54	-7.818.825,54	0,00
	9917180300	Outras Deduções Transferência de Recursos do Sistema Único de Saúde - SUS - Repasses Fundo a Fundo - Bloco de Manutenção das Ações e Serviços Públicos de Saúde	0,00	-7.818.825,54	-7.818.825,54	0,00
	9917180320	Outras Deduções Transferência de Recursos do SUS - Atenção Especializada	0,00	0,00	0,00	0,00
	9917180321	Outras Deduções Transferência de Recursos do SUS - Atenção Especializada - Principal	0,00	-7.420.978,15	-7.420.978,15	0,00
	9917180391	Outras Deduções - Transferência de Recursos do SUS - Outros Programas Financiados por Transferências Fundo a Fundo - Principal	0,00	-397.847,39	-397.847,39	0,00
	9919000000	Outras Deduções - Outras Receitas Correntes	-2.349.800,00	-2.118.143,26	0,00	231.656,74
	9919100000	Outras Deduções - Multas Administrativas, Contratuais e Judiciais	-2.349.800,00	-2.118.143,26	0,00	231.656,74
	9919100100	Deduções Multas Previstas em Legislação Específica	-2.349.800,00	-2.118.143,26	0,00	231.656,74
	9919100111	Deduções Multas Previstas em Legislação Específica - Principal	-2.349.800,00	-2.118.143,26	0,00	231.656,74
	9970000000	Deduções - Receitas Correntes Intraorçamentárias	0,00	-1.791.958,79	-1.791.958,79	0,00

Município de Contagem
Comparativo da Receita Orçada com a Realizada
Exercício de 2021

21/03/2022 13:52

MUNICIPIO

Anexo 10 da Lei Nº 4320/64

Página 13 de 13

Código	Títulos	VALORES			DIFERENÇA	
		Orçado	Arrecadado	Mais	Menos	
9972000000	Deduções - Receitas Intraorçamentárias de Contribuições	0,00	-1.791.958,79	-1.791.958,79	0,00	
9972180000	Deduções - Contribuições Sociais específicas de Estados, DF, Municípios	0,00	-1.791.958,79	-1.791.958,79	0,00	
9972180300	Deduções - CPSSS Patronal - Servidor Civil - Específico de EST/DF/MUN	0,00	-1.791.958,79	-1.791.958,79	0,00	
9972180311	Deduções - CPSSS Patronal - Servidor Civil Ativo - Principal	0,00	-1.791.958,79	-1.791.958,79	0,00	
Total:		2.548.512.490,00	2.528.803.268,42	430.754.763,53	450.463.985,11	

CONTAGEM, 31 de dezembro de 2021

Marília Aparecida Campos Prefeita Municipal	Luci Meireles da Silva Contadora	Dalmy Freitas de Carvalho Secretário M. de Fazenda
--	-------------------------------------	---

Município de Contagem
Anexo 17 da Lei 4.320, de 17 de março de 1964
DEMONSTRAÇÃO DA DÍVIDA FLUTUANTE
Exercício de 2021

MUNICIPIO

Página 1 de 6

TÍTULOS	SALDO DO EXERCÍCIO ANTERIOR (R\$)	MOVIMENTO NO EXERCÍCIO (R\$)		SALDO PARA O EXERCÍCIO SEGUINTE (R\$)
		INSCRIÇÃO	BAIXA	
RESTOS A PAGAR				
RESTOS A PAGAR PROCESSADOS	36.812.921,61	16.128.666,11	28.444.579,93	24.497.007,79
RESTOS A PAGAR NÃO PROCESSADOS	135.742.142,46	84.152.847,42	129.701.052,89	90.193.936,99
Subtotal:	172.555.064,07	100.281.513,53	158.145.632,82	114.690.944,78
DEPÓSITOS				
DEMAIS OBRIGAÇÕES A CURTO PRAZO	95.041.743,08	916.735.631,79	932.896.946,98	78.880.427,89
OBRIGAÇÕES POR DANOS A TERCEIROS	0,00	3.247.583,50	3.247.583,50	0,00
OBRIGAÇÕES POR DANOS A TERCEIROS - CONSOLIDAÇÃO	0,00	3.247.583,50	3.247.583,50	0,00
VALORES RESTITUIVEIS	66.809.421,66	287.864.169,32	295.770.510,59	58.903.080,39
VALORES RESTITUIVEIS - CONSOLIDAÇÃO	65.125.478,39	243.273.412,54	251.376.827,69	57.022.063,24
CONSIGNAÇÕES	14.064.477,62	225.186.166,52	228.853.031,79	10.397.612,35
INSS	2.994.405,94	27.533.734,77	27.573.176,79	2.954.963,92
INSS - CONTRIBUIÇÃO DO SERVIDOR	1.420.347,79	16.529.278,58	16.545.948,80	1.403.677,57
INSS RETENÇÃO SOBRE SERVIÇOS DE TERCEIROS	1.574.058,15	11.004.456,19	11.027.227,99	1.551.286,35
ENCARGOS SOCIAIS - OUTRAS ENTIDADES	562.765,34	2.275.755,59	2.266.412,48	572.108,45
RPPS - CONTRIBUIÇÃO DO SERVIDOR SOBRE SALÁRIOS E REMUNERAÇÕES	556.702,84	2.073.515,51	2.073.515,51	556.702,84
FUNDO DE PREVIDÊNCIA EDUCAÇÃO	0,00	0,00	0,00	0,00
FUNDO MUNICIPAL DE PREVIDÊNCIA SOCIAL	556.702,84	2.073.515,51	2.073.515,51	556.702,84
CONTRIBUIÇÃO PARA OUTROS FUNDOS DE PREVIDÊNCIA	6.062,50	202.240,08	192.896,97	15.405,61
IPSEMG C/ CONTRIBUIÇÕES	1.401,39	7.410,22	6.267,67	2.543,94
CONTRIBUIÇÃO PREVIDENCIÁRIA DE BH - FINANCEIRO	3.185,06	30.303,38	29.752,24	3.736,20
CONTRIBUIÇÃO PREVIDENCIÁRIA DE BH - PREVIDENCIÁRIO	0,00	39.186,24	38.419,08	767,16
CONTRIBUIÇÕES-IPSEMG	326,28	0,00	0,00	326,28
PREVIDENCIA PROPRIA DE BETIM	755,50	33.593,53	32.041,14	2.307,89
FUNDO FINANCEIRO DE PREVIDÊNCIA - FUNFIP	394,27	64.085,05	60.132,33	4.346,99
INSTITUTO MUNICIPAL DE PREVIDÊNCIA DOS SERVIDORES PÚBLICOS DE ITAÚNA	0,00	5.485,91	4.860,16	625,75
OUTRAS CONTRIBUIÇÕES RPPS	0,00	22.175,75	21.424,35	751,40
IMPOSTO SOBRE A RENDA RETIDO NA FONTE - IRRF	5.037.546,28	53.959.750,56	56.335.558,00	2.661.738,84

Município de Contagem
Anexo 17 da Lei 4.320, de 17 de março de 1964
DEMONSTRAÇÃO DA DÍVIDA FLUTUANTE
Exercício de 2021

Página 2 de 6

MUNICÍPIO	TÍTULOS	SALDO DO EXERCÍCIO ANTERIOR (R\$)	MOVIMENTO NO EXERCÍCIO (R\$)		SALDO PARA O EXERCÍCIO SEGUINTE (R\$)
			INSCRIÇÃO	BAIXA	
	DEPÓSITOS				
	IRRF	5.037.546,28	53.959.750,56	56.335.558,00	2.661.738,84
	ISS	350.777,03	6.613.745,21	6.606.124,94	358.397,30
	OUTROS TRIBUTOS ESTADUAIS E MUNICIPAIS	953.782,47	0,00	953.782,47	0,00
	TAXA DE FISCALIZAÇÃO DE LOCALIZAÇÃO E FUNCIONAMENTO	115,86	0,00	115,86	0,00
	IPTU	953.666,61	0,00	953.666,61	0,00
	PENSAO ALIMENTÍCIA	300,00	3.515.121,03	3.515.121,03	300,00
	PLANOS DE PREVIDÊNCIA E ASSISTÊNCIA MÉDICA	5.489,26	75.772,62	77.552,32	3.709,56
	SOCIODONTO PLANO DE ASSISTÊNCIA ODONTOLÓGICA	5.210,50	71.944,30	74.207,20	2.947,60
	PREVI - CAIXA	278,76	3.345,12	3.345,12	278,76
	FUNDAÇÃO DE PREVIDÊNCIA COMPLEMENTAR DO ESTADO DE MG - PREVCOM-MG	0,00	483,20	0,00	483,20
	RETENÇÕES - ENTIDADES REPRESENTATIVAS DE CLASSES	457.881,99	6.138.323,36	6.166.409,70	429.795,65
	CONTRIBUIÇÃO SINDI-UTE	25.103,83	617.097,64	618.124,31	24.077,16
	CONTRIBUIÇÃO - SISFISCO	1.869,84	8.948,52	9.037,56	1.780,80
	ASFIMC - ASSOCIAÇÃO DOS FISCAIS DO MUNICÍPIO DE CONTAGEM	20,00	0,00	0,00	20,00
	ASSPEMCOM ASSOCIAÇÃO DOS SERV. PÚBLICOS E PENS. DO MUNICÍPIO DE CONTAGEM	6.394,88	94.056,75	93.287,99	7.163,64
	ASSOC. BENEFICENTE DOS SERV. DA PMC	358.830,14	4.899.167,78	4.907.595,62	350.402,30
	ASSOC. DOS JORN. DO SERVIÇO PÚBLICO	50,52	502,92	517,68	35,76
	ASSOC. DOS SERVIDORES DA SAUDE DE CONTAGEM	4.642,23	0,00	0,00	4.642,23
	IMPOSTO SINDICAL - SINDISCON	15.065,10	0,00	0,00	15.065,10
	SINDI SAUDE DE CONTAGEM	0,00	0,00	0,00	0,00
	SINDICATO SINDISCON	23.607,83	246.322,72	252.997,11	16.933,44
	CONTRIBUIÇÃO ASSOC.DOS GUARDAS MUNICIPAIS DE CONTAGEM - AGMC	8.673,28	87.897,28	90.767,28	5.803,28
	SINDICATO DOS SERVIDORES PÚBLICOS DO ESTADO DE MINAS GERAIS	3.695,12	79.785,42	82.070,56	1.409,98
	SINDICATO DOS TRABALHADORES DE SAÚDE DA ADMINISTRAÇÃO DIRETA E IND. DO MUNICÍPIO DE	9.929,22	104.544,33	112.011,59	2.461,96
	RETENÇÕES - EMPRÉSTIMOS E FINANCIAMENTOS	2.367.780,38	35.969.444,65	36.203.275,48	2.133.949,55
	EMPRÉSTIMO CONSIGNADO BANCO DO BRASIL	34.563,90	438.862,26	451.179,45	22.246,71
	EMPRÉSTIMO CONSIGNADO CAIXA ECONÔMICA FEDERAL	603.960,71	7.355.306,91	7.486.824,78	492.442,84

Município de Contagem
Anexo 17 da Lei 4.320, de 17 de março de 1964
DEMONSTRAÇÃO DA DÍVIDA FLUTUANTE
Exercício de 2021

Página 3 de 6

MUNICÍPIO	TÍTULOS	SALDO DO EXERCÍCIO ANTERIOR (R\$)	MOVIMENTO NO EXERCÍCIO (R\$)		SALDO PARA O EXERCÍCIO SEGUINTE (R\$)
			INSCRIÇÃO	BAIXA	
	DEPÓSITOS				
	EMPRÉSTIMO BANCO PARANÁ	0,00	0,00	0,00	0,00
	EMPRÉSTIMO CONSIGNADO BANCO BMG S/A	1.043,70	1.060,13	1.068,01	1.035,82
	EMPRÉSTIMO CONSIGNADO BANCO REAL/SANTANDER	1.285.865,77	21.713.777,58	21.702.305,98	1.297.337,37
	EMPRÉSTIMO CONSIGNADO BANCO OLÉ BONSUCESSO	93.535,46	799.608,64	892.513,31	630,79
	EMPRÉSTIMO CONSIGNADO BANCO CACIQUE	8,67	0,00	0,00	8,67
	EMPRÉSTIMO CONSIGNADO BANCO INTERMEDIUM	10.347,52	142.558,76	141.100,80	11.805,48
	EMPRÉSTIMO CONSIGNADO BANCO PANAMERICANO	3.483,17	0,00	0,00	3.483,17
	EMPRÉSTIMO CONSIGNADO BANCO RURAL	0,00	0,00	0,00	0,00
	EMPRÉSTIMO CONSIGNADO BV FINANCEIRA	0,01	0,00	0,00	0,01
	EMPRÉSTIMO - ITAÚ BMG CONSIGNADO S.A.	192,82	0,00	0,00	192,82
	EMPRÉSTIMO CONSIGNADO BRADESCO	6.155,11	50.270,75	51.002,71	5.423,15
	RETENÇÕES SOBRE EMPRÉSTIMOS CONSIGNADOS	44.580,73	507.940,20	510.864,13	41.656,80
	CARTÃO OLÉ BONSUCESSO	79.772,80	1.248.316,46	1.260.826,07	67.263,19
	EMPRÉSTIMO CONSIGNADO BANCO DAYCOVAL S.A.	89.267,62	1.597.463,15	1.605.404,36	81.326,41
	CARTÃO CONSIGNADO BANCO DAYCONAL	8.121,17	215.347,53	213.904,71	9.563,99
	EMPRÉSTIMO CONSIGNADO SICOOB	12.472,50	515.798,94	507.044,90	21.226,54
	COOPERATIVA DE CREDITO DE LIVRE ADMISSAO DE BELO HORIZONTE E CIDADES POLO DO ESTADO DE	10.525,99	64.364,47	71.956,13	2.934,33
	CDC CARD TECNOLOGIA	83.882,73	1.318.768,87	1.327.280,14	75.371,46
	RETEÇÃO RELATIVA A VALE TRANSPORTE	521.501,73	3.074.405,32	3.075.133,09	520.773,96
	CONSORCIO ÓTIMO DE BILHETAGEM ELETRÔNICA	521.501,73	3.073.489,30	3.074.389,30	520.601,73
	VALE TRANSPORTE - OUTROS	0,00	916,02	743,79	172,23
	RETEÇÃO RELATIVA A VALE ALIMENTAÇÃO	44.993,51	0,00	0,00	44.993,51
	OUTROS CONSIGNATÁRIOS	767.253,69	86.030.113,41	86.080.485,49	716.881,61
	DESCONTO CARTÃO BIGCARD	60,23	533,38	593,61	0,00
	DESCONTO CARTÃO DO SERVIDOR BANCO BMG	60.881,98	437.214,03	464.232,72	33.863,29
	CAIXA DE NATALDOS FUNCIONÁRIOS E VEREADORES DA CMC	0,00	1.440.384,02	1.440.384,02	0,00
	CARTÃO FÁCIL/ABSPMC	759,29	0,00	0,00	759,29

Município de Contagem
Anexo 17 da Lei 4.320, de 17 de março de 1964
DEMONSTRAÇÃO DA DÍVIDA FLUTUANTE
Exercício de 2021

Página 4 de 6

MUNICÍPIO	TÍTULOS	SALDO DO EXERCÍCIO ANTERIOR (R\$)	MOVIMENTO NO EXERCÍCIO (R\$)		SALDO PARA O EXERCÍCIO SEGUINTE (R\$)
			INSCRIÇÃO	BAIXA	
	DEPÓSITOS				
	CARTÃO SERVIDOR - PMC	4.577,81	663,12	663,12	4.577,81
	CLUBE ESPORTES CLUBE RECREATIVO ARVOREDO	85.737,25	1.162.267,41	1.178.260,64	69.744,02
	VALE REFEIÇÃO	0,00	0,00	0,00	0,00
	PESSOAL CIVIL COM PAGAMENTOS	350.755,34	0,00	0,00	350.755,34
	PENSÃO ALIMENTÍCIA	4.950,30	0,00	0,00	4.950,30
	RETENÇÕES POR DECISÃO JUDICIAL	150,00	0,00	0,00	150,00
	SOCIODONTO PLANO DE ASSISTÊNCIA ODONTOLÓGICA LTDA	1.199,60	13.764,10	13.877,60	1.086,10
	TRIBUNAL REGIONAL DO TRABALHO 3ª REGIÃO	0,00	33.041,46	32.865,31	176,15
	TRIBUNAL DE JUSTIÇA DE MINAS GERAIS TJMG	3.074,20	3.138,19	4.863,29	1.349,10
	RETENÇÕES POR DECISÃO DE PROCESSO ADMINISTRATIVO	249.050,10	0,00	0,00	249.050,10
	REEMBOLSO CARTÃO TRANSPORTE	165,00	8.955,00	8.700,00	420,00
	IPLEMIG - Instituto de Previdência do Legislativo do Estado de Minas Gerais	0,00	17.682,99	17.682,99	0,00
	CONSIGNATÁRIOS DIVERSOS	5.892,59	82.912.469,71	82.918.362,19	0,11
	GARANTIAS	1.282.432,77	497.715,42	528.782,57	1.251.365,62
	CAUÇÕES E GARANTIAS DIVERSAS	1.241.090,89	494.614,90	528.782,57	1.206.923,22
	CAUÇÕES E GARANTIAS DIVERSAS C/ INCORPORAÇÃO	41.341,88	3.100,52	0,00	44.442,40
	DEPÓSITOS JUDICIAIS	43.125.495,28	7.097.362,75	11.525.519,90	38.697.338,13
	DEPÓSITOS RECEBIDOS POR DETERMINAÇÃO JUDICIAL	43.125.495,28	7.097.362,75	11.525.519,90	38.697.338,13
	OUTROS VALORES RESTITUIVEIS	6.653.072,72	10.492.167,85	10.469.493,43	6.675.747,14
	IRRF RETIDO NA FONTE	25,95	0,00	25,95	0,00
	PREFEITURA MUNICIPAL DE CONTAGEM	4.794.965,24	0,00	0,00	4.794.965,24
	SERVIDORES	419.891,22	16.110,05	1.220,00	434.781,27
	ISSQN RETIDO NA FONTE	1.492,23	0,00	0,00	1.492,23
	PRESTADORES DE SERVIÇOS DE TERCEIROS	0,10	417.767,71	417.767,71	0,10
	INSS SERVIÇOS DE TERCEIROS - DESATIVADA	362.874,88	156.021,23	141.315,99	377.580,12
	SERVIDORES EDUCAÇÃO	4.488,24	0,00	0,00	4.488,24
	FUNDO MUNICIPAL DE SAÚDE	0,00	0,00	0,00	0,00

Município de Contagem
Anexo 17 da Lei 4.320, de 17 de março de 1964
DEMONSTRAÇÃO DA DÍVIDA FLUTUANTE
Exercício de 2021

Página 5 de 6

MUNICÍPIO	TÍTULOS	SALDO DO EXERCÍCIO ANTERIOR (R\$)	MOVIMENTO NO EXERCÍCIO (R\$)		SALDO PARA O EXERCÍCIO SEGUINTE (R\$)
			INSCRIÇÃO	BAIXA	
	DEPÓSITOS				
	CÂMARA MUNICIPAL DE CONTAGEM	4.975,99	260.380,79	204.459,46	60.897,32
	DEVOLUÇÃO LEILÃO TRANSCON	293.760,31	0,00	0,00	293.760,31
	FMTT - TRANSCON	14.564,34	0,00	0,00	14.564,34
	INSS 2008-COMPARQ-FUNDAÇÃO DE PARQUES E ÁREAS VERDES	50.732,72	0,00	0,00	50.732,72
	REEMBOLSO CARTÃO TRANSPORTE	242.628,08	0,00	0,00	242.628,08
	Retencao Sentenças Trabalhista	0,00	0,00	0,00	0,00
	PMC/Devolução Diversas	172.020,26	0,00	4.716,00	167.304,26
	PMC/Devolução Serviços Administrativos - Preço Público	3.863,05	0,00	0,00	3.863,05
	FUNEC/Devoluções Diversas	26.671,75	0,00	0,00	26.671,75
	PREVICON /Devoluções Diversas	9.242,83	0,00	0,00	9.242,83
	Credores Diversos - Restituição PREVICON	157.626,99	0,00	0,00	157.626,99
	HONORÁRIOS ADVOCATÍCIOS	82.905,29	66.990,85	125.091,10	24.805,04
	Contribuição SEST/SENAT	10.343,25	0,00	0,00	10.343,25
	RETENÇÃO ADIANTAMENTO FORNECEDORES	0,00	9.572.036,50	9.572.036,50	0,00
	OUTRAS CONSIGNAÇÕES	0,00	2.860,72	2.860,72	0,00
	VALORES RESTITUIVEIS - INTRA OFSS	1.683.943,27	44.590.756,78	44.393.682,90	1.881.017,15
	CONSIGNAÇÕES	1.683.943,27	44.590.756,78	44.393.682,90	1.881.017,15
	CONPREVI-FUNDO PREVIDENCIÁRIO SERVIDORES MUNIC. CONTAGEM	400.727,05	9.777.175,43	9.667.267,23	510.635,25
	FINPREVI-FUNDO FINANC. PREV. SERVIDORES MUNIC. CONTAGEM	1.283.216,22	34.813.581,35	34.726.415,67	1.370.381,90
	OUTROS VALORES RESTITUIVEIS	28.232.321,42	625.623.878,97	633.878.852,89	19.977.347,50
	OUTRAS OBRIGAÇÕES A CURTO PRAZO - CONSOLIDAÇÃO	14.733.430,02	619.752.506,92	624.481.088,26	10.004.848,68
	ENTIDADES CREDORAS	61.282,95	0,00	0,00	61.282,95
	OUTRAS ENTIDADES CREDORAS	61.282,95	0,00	0,00	61.282,95
	CAUÇÕES E GARANTIAS DIVERSAS	61.282,95	0,00	0,00	61.282,95
	CONVÊNIOS A PAGAR	0,00	5.583.274,49	5.583.274,49	0,00
	CONVÊNIOS A PAGAR DO EXERCÍCIO	0,00	5.583.274,49	5.583.274,49	0,00
	DEMAIS OBRIGAÇÕES A CURTO PRAZO	14.315.934,11	613.738.691,21	618.754.830,17	9.299.795,15

Município de Contagem
Anexo 17 da Lei 4.320, de 17 de março de 1964
DEMONSTRAÇÃO DA DÍVIDA FLUTUANTE
Exercício de 2021

Página 6 de 6

MUNICÍPIO	TÍTULOS	SALDO DO EXERCÍCIO ANTERIOR (R\$)	MOVIMENTO NO EXERCÍCIO (R\$)		SALDO PARA O EXERCÍCIO SEGUINTE (R\$)
			INSCRIÇÃO	BAIXA	
	DEPÓSITOS				
	OUTRAS OBRIGAÇÕES CONSOLIDAÇÃO	356.212,96	430.541,22	142.983,60	643.770,58
	CRÉDITOS DE RECEITAS ARRECADADAS A APROPRIAR	356.212,96	426.314,30	138.756,68	643.770,58
	OUTRAS OBRIGAÇÕES	0,00	4.226,92	4.226,92	0,00
	OUTRAS OBRIGAÇÕES A CURTO PRAZO-INTRA OFSS	13.498.891,40	5.871.372,05	9.397.764,63	9.972.498,82
	HONORÁRIOS PROCURADORIA	3.827.311,25	5.871.372,05	9.397.764,63	300.918,67
	DEMAIS OBRIGAÇÕES DE CURTO PRAZO INTRA-OFFS	9.671.580,15	0,00	0,00	9.671.580,15
	Subtotal:	95.041.743,08	916.735.631,79	932.896.946,98	78.880.427,89
	TOTAL:	267.596.807,15	1.017.017.145,32	1.091.042.579,80	193.571.372,67
CONTAGEM, 31 de Dezembro de 2021					
	Marília Aparecida Campos Prefeita Municipal	Luci Meireles da Silva Contadora	Dalmy Freitas de Carvalho Secretário M. de Fazenda		

Município de Contagem
Anexo 16 da Lei 4.320, de 17 de março de 1964
DEMONSTRAÇÃO DA DÍVIDA FUNDADA INTERNA
Exercício de 2021

Página 1 de 2

MUNICÍPIO	AUTORIZAÇÕES				SALDO ANTERIOR EM CIRCULAÇÃO (R\$)	MOVIMENTAÇÃO NO EXERCÍCIO		SALDO PARA O EXERCÍCIO SEGUINTE	
	LEIS (Nº e DATA)	QUANTIDADE	VALOR DA EMISSÃO (R\$)	CÓDIGO CONTÁBIL		EMIÇÃO	RESGATE	QUANTIDADE	VALOR (R\$)
	IPSEMG - CONTRATO 180-5			221410100010000	0,00	101.738.265,39	0,00		101.738.265,39
	LEI 12810/2013		0,00	221430101010000	2.711.591,14	35.355,74	1.472.783,50		1.274.163,38
	MP 783/2017 RFB		0,00	221430101030000	2.586.852,55	398.114,99	2.984.967,54		0,00
	MP 783/2017 PGFN		0,00	221430101040000	0,00	0,00	0,00		0,00
	MP 783/2017 PGFN		0,00	221430101070000	64.933,84	11.363,43	76.297,27		0,00
	LEI 12810_13603722448201444		0,00	221430200000002	0,00	3.418.844,70	103.788,94		3.315.055,76
	LEI 12810_13603722520201352		0,00	221430200000003	0,00	4.801.360,66	145.013,17		4.656.347,49
	LEI 12810/2013		0,00	221439904000000	3.515.703,00	0,00	3.515.703,00		0,00
	PASEP LEI 12810		0,00	221439900500000	4.939.355,56	0,00	4.939.355,56		0,00
	MP 783/2017		0,00	221439908000000	0,00	0,00	0,00		0,00
	CONTRATO 180-5		0,00	221449900100000	101.738.265,39	0,00	101.738.265,39		0,00
	CONTRATO 338197-19/11		0,00	222110298060000	0,00	0,00	0,00		0,00
	CT 396125		0,00	222110298080000	110.739.401,58	20.233.115,16	4.313.788,26		126.658.728,48
	CT BB CEPAC		0,00	222110298090000	7.073.933,13	3.685,98	1.927.957,50		5.149.661,61
	399898-73		0,00	222110298100000	8.588.813,19	3.855,06	329.961,71		8.262.706,54
	CT354421-67/10		0,00	222110298110000	12.432.936,21	84.470,00	515.419,62		12.001.986,59
	CT0412447		0,00	222110298120000	3.618.251,54	1.634,33	116.986,72		3.502.899,15
	BDMG - REF. PREDIAIS		0,00	222110298130000	631.717,38	70.978,70	702.696,08		0,00
	CT 446443-87/17		0,00	222110298140000	14.904.160,64	3.908.208,24	2.764.047,51		16.048.321,37
	CT 17207681		0,00	222110298150000	15.862.575,12	29.661,83	2.465.735,88		13.426.501,07
	CT 0495956-23 - FINISA		0,00	222110298160000	51.869.929,34	424,48	6.123.011,13		45.747.342,69
	CT 247193/18		0,00	222110298170000	239.418,62	186.904,73	144.154,91		282.168,44
	CT 2073015-2		0,00	222110298180000	6.860.919,15	754.016,23	1.247.935,92		6.366.999,46
	CT247194		0,00	222110298190000	141.649,57	3.769,16	36.711,09		108.707,64
	CT 0514514-94		0,00	222110298200000	6.196.853,72	10.065.465,08	0,00		16.262.318,80
	CT 0517986-73		0,00	222110298210000	232.778,19	200.966,75	0,00		433.744,94
	CT 40-00011-77		0,00	222110298220000	22.865.893,40	2.442.310,22	920.996,11		24.387.207,51
	CT 0534284-35 FINISA II		0,00	222110298230000	0,00	9.047.111,83	1.128.310,50		7.918.801,33

Município de Contagem
Anexo 16 da Lei 4.320, de 17 de março de 1964
DEMONSTRAÇÃO DA DÍVIDA FUNDADA INTERNA
Exercício de 2021

Página 2 de 2

MUNICÍPIO	AUTORIZAÇÕES				SALDO ANTERIOR EM CIRCULAÇÃO (R\$)	MOVIMENTAÇÃO NO EXERCÍCIO		SALDO PARA O EXERCÍCIO SEGUINTE	
	LEIS (Nº e DATA)	QUANTIDADE	VALOR DA EMISSÃO (R\$)	CÓDIGO CONTÁBIL		EMIÇÃO	RESGATE	QUANTIDADE	VALOR (R\$)
	BDMG CT 285.009/2020		0,00	222110298240000	0,00	174.496,09	8.562,21		165.933,88
	LEI 148/2014 - REF. DIV.MUNIC.		0,00	222130501010000	27.924.212,88	597.683,38	2.088.081,07		26.433.815,19
	CT CAF - PROGRAMA SIM		0,00	222210201000001	36.689.158,63	22.455.855,64	6.259,23		59.138.755,04
	LEI COMPL.069		0,00	223110402000000	192.960.785,19	107.277.991,60	32.773.609,53		267.465.167,26
	TOTAL:		0,00		635.390.088,96	287.945.909,40	172.590.399,35		750.745.599,01
CONTAGEM, 31 de Dezembro de 2021									
	Marília Aparecida Campos Prefeita Municipal			Luci Meireles da Silva Contadora			Dalmy Freitas de Carvalho Secretário M. de Fazenda		

MUNICIPIO

Exercício de 2021

RECEITA SEGUNDO AS CATEGORIAS ECONÔMICAS

ADENDO III

(Portaria SOF nº 8, de 04/02/1985)
Anexo 2 da Lei nº 4.320/64

EM R\$1,00

Código	Especificação	Desdobramento	Fonte	Categoria Econômica
100000000	Receitas Correntes	0,00	0,00	2.767.403.284,99
110000000	Impostos, Taxas e Contribuições de Melhoria	0,00	0,00	925.599.012,70
111000000	IMPOSTOS	0,00	820.292.586,51	0,00
111300000	Impostos sobre a Renda e Proventos de Qualquer Natureza	69.670.480,40	0,00	0,00
111303000	Imposto sobre a Renda - Retido na Fonte	69.670.480,40	0,00	0,00
1113031100	Imposto sobre a Renda - Retido na Fonte - Trabalho - Principal	64.861.956,23	0,00	0,00
1113034100	Imposto sobre a Renda - Retido na Fonte - Outros Rendimentos - Principal	4.808.524,17	0,00	0,00
111800000	Impostos Específicos de Estados, DF e Municípios	750.622.106,11	0,00	0,00
1118010000	Impostos sobre o Patrimônio para Estados, DF e Municípios	533.369.243,18	0,00	0,00
1118011100	Imposto sobre a Propriedade Predial e Territorial Urbana - Principal	294.146.464,07	0,00	0,00
1118011200	Imposto sobre a Propriedade Predial e Territorial Urbana - Multas e Juros	6.824.583,63	0,00	0,00
1118011300	Imposto sobre a Propriedade Predial e Territorial Urbana - Dívida Ativa	53.419.657,26	0,00	0,00
1118011400	Imposto sobre a Propriedade Predial e Territorial Urbana - Dívida Ativa - Multas e Juros	87.536.995,14	0,00	0,00
1118014100	Imposto sobre Transmissão -Inter Vivos- de Bens Imóveis e de Direitos Reais sobre Imóveis - Principal	91.286.612,26	0,00	0,00
1118014200	Imposto sobre Transmissão -Inter Vivos- de Bens Imóveis e de Direitos Reais sobre Imóveis - Multas e Juros	154.930,82	0,00	0,00
1118020000	Impostos sobre a Produção, Circulação de Mercadorias e Serviços	217.252.862,93	0,00	0,00
1118023100	Imposto sobre Serviços de Qualquer Natureza - Principal	190.080.017,85	0,00	0,00
1118023200	Imposto sobre Serviços de Qualquer Natureza - Multas e Juros	6.889.301,11	0,00	0,00
1118023300	Imposto sobre Serviços de Qualquer Natureza - Dívida Ativa	4.022.469,87	0,00	0,00
1118023400	Imposto sobre Serviços de Qualquer Natureza - Dívida Ativa - Multas e Juros	16.261.074,10	0,00	0,00
1120000000	TAXAS	0,00	105.306.426,19	0,00
1122000000	Taxas pela Prestação de Serviços	76.456.739,33	0,00	0,00
1122010000	Taxas pela Prestação de Serviços	76.456.739,33	0,00	0,00
1122011100	Taxas pela Prestação de Serviços - Principal	64.013.024,08	0,00	0,00
1122011200	Taxas pela prestação serviços - Multa e Juros	585.902,78	0,00	0,00
1122011300	Taxas pela prestação serviços - Dívida Ativa	5.172.943,65	0,00	0,00
1122011400	Taxas pela prestação serviços - Dívida Ativa - Multa e Juros	6.684.868,82	0,00	0,00
1128000000	Taxas - Específicas de Estados, DF e Municípios	28.849.686,86	0,00	0,00
1128010000	Taxas de Inspeção, Controle e Fiscalização	28.849.686,86	0,00	0,00
1128011100	Taxa de Fiscalização de Vigilância Sanitária - Principal	4.128.276,43	0,00	0,00
1128011200	Taxa de Fiscalização de Vigilância Sanitária - Multas e Juros	188.501,97	0,00	0,00
1128011300	Taxa de Fiscalização de Vigilância Sanitária - Dívida Ativa	1.178.584,60	0,00	0,00
1128011400	Taxa de Fiscalização de Vigilância Sanitária - Dívida Ativa - Multas e Juros	787.085,50	0,00	0,00
1128019100	Taxas de Inspeção, Controle e Fiscalização - Outras - Principal	14.801.763,60	0,00	0,00
1128019200	Taxas de Inspeção, Controle e Fiscalização - Outras - Multas e Juros	556.922,13	0,00	0,00
1128019300	Taxas de Inspeção, Controle e Fiscalização - Outras - Dívida Ativa	4.260.678,02	0,00	0,00
1128019400	Taxas de Inspeção, Controle e Fiscalização - Outras - Dívida Ativa - Multas e Juros	2.947.874,61	0,00	0,00
1200000000	Contribuições	0,00	0,00	109.934.969,70
1210000000	Contribuições Sociais	0,00	49.076.644,25	0,00
1218000000	Contribuições Sociais específicas de Estados, DF e Municípios	49.076.644,25	0,00	0,00
1218010000	Contribuição do Servidor Civil para o Plano de Seguridade Social - CPSSS - Específico de EST/DF/MUN	48.483.339,10	0,00	0,00
1218011100	CPSSS do Servidor Civil Ativo - Principal	46.009.141,44	0,00	0,00

MUNICIPIO

Exercício de 2021

RECEITA SEGUNDO AS CATEGORIAS ECONÔMICAS

ADENDO III

(Portaria SOF nº 8, de 04/02/1985)
Anexo 2 da Lei nº 4.320/64

EM R\$1,00

Código	Especificação	Desdobramento	Fonte	Categoria Econômica
1218012100	CPSSS do Servidor Civil Inativo - Principal	2.192.151,64	0,00	0,00
1218013100	CPSSS do Servidor Civil - Pensionistas - Principal	145.648,44	0,00	0,00
1218014100	CPSSS Oriunda de Sentenças Judiciais - Servidor Civil Ativo - Principal	136.397,58	0,00	0,00
1218030000	CPSSS Patronal - Servidor Civil - Específico de EST/DF/MUN	593.305,15	0,00	0,00
1218031100	CPSSS Patronal - Servidor Civil Ativo - Principal	319.305,69	0,00	0,00
1218034100	CPSSS Patronal - Oriunda de Sentenças Judiciais - Servidor Civil Ativo - Principal	273.999,46	0,00	0,00
1240000000	Contribuição para o Custeio do Serviço de Iluminação Pública	0,00	60.858.325,45	0,00
1240001100	Contribuição para o Custeio do Serviço de Iluminação Pública - Principal	60.858.325,45	0,00	0,00
1300000000	Receita Patrimonial	0,00	0,00	38.551.131,51
1310000000	Exploração do Patrimônio Imobiliário do Estado	0,00	65.438,06	0,00
1310020000	Concessão, Permissão, Autorização ou Cessão do Direito de Uso de Bens Imóveis Públicos	65.438,06	0,00	0,00
1310021100	Concessão, Permissão, Autorização ou Cessão do Direito de Uso de Bens Imóveis Públicos - Principal	65.438,06	0,00	0,00
1320000000	Valores Mobiliários	0,00	38.485.693,45	0,00
1321000000	Juros e Correções Monetárias	35.426.800,94	0,00	0,00
1321001100	Remuneração de Depósitos Bancários - Principal	24.250.291,63	0,00	0,00
1321004100	Remuneração dos Recursos do Regime Próprio de Previdência Social - RPPS - Principal	11.176.509,31	0,00	0,00
1329000000	Outros Valores Mobiliários	3.058.892,51	0,00	0,00
1329001100	Outros Valores Mobiliários - Principal	3.005.774,97	0,00	0,00
1329001200	Outros Valores Mobiliários - Multas e Juros	40.213,81	0,00	0,00
1329001400	Outros Valores Mobiliários - Dívida Ativa - Multas e Juros	12.903,73	0,00	0,00
1600000000	Receita de Serviços	0,00	0,00	10.327.312,15
1610000000	Serviços Administrativos e Comerciais Gerais	0,00	8.874.777,59	0,00
1610010000	Serviços Administrativos e Comerciais Gerais	8.705.572,59	0,00	0,00
1610011100	Serviços Administrativos e Comerciais Gerais - Principal	8.705.572,59	0,00	0,00
1610020000	Inscrição em Concursos e Processos Seletivos	169.205,00	0,00	0,00
1610021100	Inscrição em Concursos e Processos Seletivos - Principal	169.205,00	0,00	0,00
1620000000	Serviços e Atividades referentes à Navegação e ao Transporte	0,00	375.906,76	0,00
1620020000	Serviços de Transporte	375.906,76	0,00	0,00
1620021100	Serviços de Transporte - Principal	375.906,76	0,00	0,00
1690000000	Outros Serviços	0,00	1.076.627,80	0,00
1690990000	Outros Serviços	1.076.627,80	0,00	0,00
1690991100	Outros Serviços - Principal	1.076.627,80	0,00	0,00
1700000000	Transferências Correntes	0,00	0,00	1.591.943.928,23
1710000000	Transferências da União e de suas Entidades	0,00	395.158.898,07	0,00
1718000000	Transferências da União - Específicas de Estados, DF e Municípios	395.158.898,07	0,00	0,00
1718010000	Participação na Receita da União	113.502.167,46	0,00	0,00
1718012100	Cota-Parte do Fundo de Participação dos Municípios - Cota Mensal - Principal	104.501.409,42	0,00	0,00
1718013100	Cota-Parte do Fundo de Participação dos Municípios - 1% Cota entregue no mês de dezembro - Principal	4.580.424,36	0,00	0,00
1718014100	Cota-Parte do Fundo de Participação dos Municípios - 1% Cota entregue no mês de julho - Principal	4.046.106,62	0,00	0,00
1718015100	Cota-Parte do Imposto Sobre a Propriedade Territorial Rural - Principal	374.227,06	0,00	0,00
1718020000	Transferência da Compensação Financeira pela Exploração de Recursos Naturais	3.308.292,07	0,00	0,00
1718022100	Cota-parte da Compensação Financeira de Recursos Minerais - CFEM - Principal	772.644,42	0,00	0,00
1718024100	Cota-parte Royalties pelo Excedente da Produção do Petróleo - Lei nº 9.478/97, artigo 49, I e II - Principal	515.580,62	0,00	0,00
1718026100	Cota-Parte do Fundo Especial do Petróleo - FEP - Principal	2.020.067,03	0,00	0,00
1718030000	Transferência de Recursos do Sistema Único de Saúde - SUS - Repasses Fundo a Fundo - Bloco de	237.639.319,29	0,00	0,00

MUNICIPIO

Exercício de 2021

RECEITA SEGUNDO AS CATEGORIAS ECONÔMICAS

ADENDO III

(Portaria SOF nº 8, de 04/02/1985)
Anexo 2 da Lei nº 4.320/64

EM R\$1,00

Código	Especificação	Desdobramento	Fonte	Categoria Econômica
1718031100	Manutenção das Ações e Serviços Públicos de Saúde Transferência de Recursos do SUS - Atenção Primária - Principal	53.511.478,66	0,00	0,00
1718032100	Transferência de Recursos do SUS - Atenção Especializada - Principal	134.907.122,73	0,00	0,00
1718033100	Transferência de Recursos do SUS - Vigilância em Saúde - Principal	8.048.883,99	0,00	0,00
1718034100	Transferência de Recursos do SUS - Assistência Farmacêutica - Principal	3.916.744,44	0,00	0,00
1718035100	Transferências de Recursos do SUS destinados à Gestão do SUS - Principal	60.000,00	0,00	0,00
1718039100	Transferência de Recursos do SUS - Outros Programas Financiados por Transferências Fundo a Fundo - Principal	37.195.089,47	0,00	0,00
1718050000	Transferências de Recursos do Fundo Nacional do Desenvolvimento da Educação - FNDE	24.082.000,44	0,00	0,00
1718051100	Transferências do Salário-Educação - Principal	17.697.268,07	0,00	0,00
1718053100	Transferências Diretas do FNDE referentes ao Programa Nacional de Alimentação Escolar - PNAE - Principal	6.244.466,80	0,00	0,00
1718054100	Transferências Diretas do FNDE referentes ao Programa Nacional de Apoio ao Transporte do Escolar - PNATE - Principal	702,65	0,00	0,00
1718059100	Outras Transferências Diretas do Fundo Nacional do Desenvolvimento da Educação - FNDE - Principal	139.562,92	0,00	0,00
1718100000	Transferências de Convênios da União e de Suas Entidades	847.555,59	0,00	0,00
1718103100	Transferências de Convênios da União Destinadas a Programas de Assistência Social - Principal	500.000,00	0,00	0,00
1718109100	Outras Transferências de Convênios da União - Principal	347.555,59	0,00	0,00
1718120000	Transferências de Recursos do Fundo Nacional de Assistência Social - FNAS	4.431.330,24	0,00	0,00
1718121100	Transferências de Recursos do Fundo Nacional de Assistência Social - FNAS - Principal	4.431.330,24	0,00	0,00
1718990000	Outras Transferências da União	11.348.232,98	0,00	0,00
1718991100	Outras Transferências da União - Principal	11.348.232,98	0,00	0,00
1720000000	Transferências dos Estados e do Distrito Federal e de suas Entidades	0,00	826.757.402,18	0,00
1728000000	Transferências dos Estados - Específicas de Estados, DF e Municípios	826.757.402,18	0,00	0,00
1728010000	Participação na Receita dos Estados	760.686.919,61	0,00	0,00
1728011100	Cota-Parte do ICMS - Principal	652.180.534,89	0,00	0,00
1728012100	Cota-Parte do IPVA - Principal	101.059.710,60	0,00	0,00
1728013100	Cota-Parte do IPI - Municípios - Principal	7.221.379,85	0,00	0,00
1728014100	Cota-Parte da Contribuição de Intervenção no Domínio Econômico - Principal	225.294,27	0,00	0,00
1728030000	Transferência de Recursos do Estado para Programas de Saúde - Repasse Fundo a Fundo	58.486.896,53	0,00	0,00
1728031100	Transferência de Recursos do Estado para Programas de Saúde - Repasse Fundo a Fundo - Principal	58.486.896,53	0,00	0,00
1728070000	Transferências de Estados destinadas à Assistência Social	1.965.480,00	0,00	0,00
1728071100	Transferências de Estados destinadas à Assistência Social - Principal	1.965.480,00	0,00	0,00
1728100000	Transferência de Convênios dos Estados e do Distrito Federal e de Suas Entidades	176.387,04	0,00	0,00
1728109100	Outras Transferências de Convênio dos Estados - Principal	176.387,04	0,00	0,00
1728990000	Outras Transferências dos Estados	5.441.719,00	0,00	0,00
1728991100	Outras Transferências dos Estados - Principal	5.441.719,00	0,00	0,00
1740000000	Transferências de Instituições Privadas	0,00	9.769.238,58	0,00
1740001100	Transferências de Instituições Privadas - Principal	8.022.711,76	0,00	0,00
1748000000	Transferências de Instituições Privadas - Específicas de Estados, DF e Municípios	1.746.526,82	0,00	0,00
1748010000	Transferência de Convênios de Instituições Privadas para EST/DF/MUN	1.746.526,82	0,00	0,00
1748019100	Outras Transferências de Convênios de Instituições Privadas - Principal	1.746.526,82	0,00	0,00
1750000000	Transferências de Outras Instituições Públicas	0,00	360.258.389,40	0,00
1758000000	Transferências de Outras Instituições Públicas -	360.258.389,40	0,00	0,00

MUNICIPIO

Exercício de 2021

RECEITA SEGUNDO AS CATEGORIAS ECONÔMICAS

ADENDO III

(Portaria SOF nº 8, de 04/02/1985)
Anexo 2 da Lei nº 4.320/64

EM R\$1,00

Código	Especificação	Desdobramento	Fonte	Categoria Econômica
	Específicas de Estados, DF e Municípios			
1758010000	Transferências de Recursos do Fundo de Manutenção e Desenvolvimento da Educação Básica e de Valorização dos Profissionais da Educação - FUNDEB	360.258.389,40	0,00	0,00
1758011100	Transferências de Recursos do Fundo de Manutenção e Desenvolvimento da Educação Básica e de Valorização dos Profissionais da Educação - FUNDEB - Principal	360.258.389,40	0,00	0,00
1900000000	Outras Receitas Correntes	0,00	0,00	91.046.930,70
1910000000	Multas Administrativas, Contratuais e Judiciais	0,00	45.196.160,62	0,00
1910010000	Multas Previstas em Legislação Específica	44.652.159,53	0,00	0,00
1910011100	Multas Previstas em Legislação Específica - Principal	44.448.580,98	0,00	0,00
1910011200	Multas Previstas em Legislação Específica - Multas e Juros	203.578,55	0,00	0,00
1910060000	Multas por Danos Ambientais	129.228,29	0,00	0,00
1910061100	Multas Administrativas por Danos Ambientais - Principal	129.228,29	0,00	0,00
1910090000	Multas e Juros Previstos em Contratos	414.772,80	0,00	0,00
1910091100	Multas e Juros Previstos em Contratos - Principal	414.772,80	0,00	0,00
1920000000	Indenizações, Restituições e Ressarcimentos	0,00	30.713.997,04	0,00
1922000000	Restituições	30.427.861,66	0,00	0,00
1922990000	OUTRAS RESTITUIÇÕES	30.427.861,66	0,00	0,00
1922991100	Outras Restituições - Principal	30.427.861,66	0,00	0,00
1928000000	Indenizações, Restituições e Ressarcimentos - Específicas para Estados/DF/Municípios	286.135,38	0,00	0,00
1928020000	Restituições - Específicas para Estados/DF/Municípios	188.195,01	0,00	0,00
1928029100	Outras Restituições - Não Especificadas Anteriormente - Principal	188.195,01	0,00	0,00
1928030000	Ressarcimentos - Específicas para Estados/DF/Municípios	97.940,37	0,00	0,00
1928031100	Ressarcimento - Principal	87.035,95	0,00	0,00
1928031200	Ressarcimento - Multas e Juros	10.904,42	0,00	0,00
1930000000	Bens, Direitos e Valores Incorporados ao Patrimônio Público	0,00	1.166.400,00	0,00
1930050000	Receitas Reconhecidas por Força de Decisões Judiciais e de Tribunais Administrativos	1.166.400,00	0,00	0,00
1930051100	Receitas Reconhecidas por Força de Decisões Judiciais e de Tribunais Administrativos - Principal	1.166.400,00	0,00	0,00
1990000000	Demais Receitas Correntes	0,00	13.970.373,04	0,00
1990030000	Compensações Financeiras entre o Regime Geral e os Regimes Próprios de Previdência dos Servidores	6.184.559,57	0,00	0,00
1990031100	Compensações Financeiras entre o Regime Geral e os Regimes Próprios de Previdência dos Servidores - Principal	6.184.559,57	0,00	0,00
1990120000	Encargos Legais pela Inscrição em Dívida Ativa e Receitas de Ônus de Sucumbência	5.485.586,97	0,00	0,00
1990122100	Ônus de Sucumbência - Principal	5.485.586,97	0,00	0,00
1990990000	Outras Receitas	2.300.226,50	0,00	0,00
1990991100	Outras Receitas - Primárias - Principal	2.235.986,22	0,00	0,00
1990992100	Outras Receitas - Financeiras - Principal	64.240,28	0,00	0,00
2000000000	Receitas de Capital	0,00	0,00	128.582.009,69
2100000000	Operações de Crédito	0,00	0,00	65.775.727,09
2110000000	Operações de Crédito - Mercado Interno	0,00	45.895.727,09	0,00
2112000000	Operações de Crédito Contratuais - Mercado Interno	45.895.727,09	0,00	0,00
2112001100	Operações de Crédito Contratuais - Mercado Interno - Principal	45.895.727,09	0,00	0,00
2120000000	Operações de Crédito - Mercado Externo	0,00	19.880.000,00	0,00
2122000000	Operações de Crédito Contratuais - Mercado Externo	19.880.000,00	0,00	0,00
2122001100	Operações de Crédito Contratuais - Mercado Externo - Principal	19.880.000,00	0,00	0,00
2200000000	Alienação de Bens	0,00	0,00	1.411.576,18
2220000000	Alienação de Bens Imóveis	0,00	1.411.576,18	0,00
2220001100	Alienação de Bens Imóveis - Principal	1.411.576,18	0,00	0,00
2400000000	Transferências de Capital	0,00	0,00	55.136.152,96

MUNICIPIO

Exercício de 2021

RECEITA SEGUNDO AS CATEGORIAS ECONÔMICAS

ADENDO III

(Portaria SOF nº 8, de 04/02/1985)
Anexo 2 da Lei nº 4.320/64

EM R\$1,00

Código	Especificação	Desdobramento	Fonte	Categoria Econômica
241000000	Transferências da União e de suas Entidades	0,00	13.717.163,54	0,00
241800000	Transferências da União - Específicas de Estados, DF e Municípios	13.717.163,54	0,00	0,00
241804000	Transferências de Recursos do Sistema Único de Saúde - SUS - Fundo a Fundo - Bloco de Estruturação da Rede de Serviços Públicos de Saúde	2.866.057,00	0,00	0,00
2418041100	Transferências de Recursos do Sistema Único de Saúde - SUS Destinados à Atenção Primária - Principal	2.866.057,00	0,00	0,00
241805000	Transferências de Recursos Destinados a Programas de Educação	7.284,49	0,00	0,00
2418059100	Outras Transferências Destinadas a Programas de Educação - Principal	7.284,49	0,00	0,00
241810000	Transferência de Convênios da União e de suas Entidades	7.117.471,79	0,00	0,00
2418101100	Transferências de Convênio da União para o Sistema Único de Saúde - SUS - Principal	71.340,00	0,00	0,00
2418109100	Outras Transferências de Convênios da União - Principal	7.046.131,79	0,00	0,00
241812000	Transferências de Recursos do Fundo Nacional de Assistência Social - FNAS	265.000,00	0,00	0,00
2418121100	Transferências de Recursos do Fundo Nacional de Assistência Social - FNAS - Principal	265.000,00	0,00	0,00
241899000	Outras Transferências da União	3.461.350,26	0,00	0,00
2418991100	Outras Transferências da União - Principal	3.461.350,26	0,00	0,00
242000000	Transferências dos Estados e do Distrito Federal e de suas Entidades	0,00	29.405.953,22	0,00
242800000	Transferências dos Estados, Distrito Federal, e de suas Entidades	29.405.953,22	0,00	0,00
242803000	Transferências de Recursos do Sistema Único de Saúde - SUS	3.064.236,50	0,00	0,00
2428031100	Transferências de Recursos do Sistema Único de Saúde - SUS - Principal	3.064.236,50	0,00	0,00
242810000	Transferências de Convênios dos Estados e do Distrito Federal e de suas Entidades	573.389,72	0,00	0,00
2428109100	Outras Transferências de Convênio dos Estados - Principal	573.389,72	0,00	0,00
242899000	Outras Transferências dos Estados	25.768.327,00	0,00	0,00
2428991100	Outras Transferências dos Estados - Principal	25.768.327,00	0,00	0,00
245000000	Transferências de Outras Instituições Públicas	0,00	12.013.036,20	0,00
245800000	Transferências de Outras Instituições Públicas - Específicas de Estados, DF e Municípios	12.013.036,20	0,00	0,00
245801000	Transferências de Outras Instituições Públicas	12.013.036,20	0,00	0,00
2458011100	Transferências de Outras Instituições Públicas - Principal	12.013.036,20	0,00	0,00
290000000	Outras Receitas de Capital	0,00	0,00	6.258.553,46
299000000	Demais Receitas de Capital	0,00	6.258.553,46	0,00
2990001100	Demais Receitas de Capital - Principal	6.258.553,46	0,00	0,00
700000000	RECEITAS CORRENTES INTRAORÇAMENTÁRIAS	0,00	0,00	103.054.650,32
720000000	RECEITAS INTRAORÇAMENTÁRIAS DE CONTRIBUIÇÃO	0,00	0,00	81.278.357,15
721000000	CONTRIBUIÇÕES SOCIAIS	0,00	81.278.357,15	0,00
7218031100	CPSS Patronal - Servidor Civil Ativo - Principal	81.278.357,15	0,00	0,00
790000000	APORTES PERIÓDICOS PARA AMORTIZAÇÃO DE DÉFICIT ATUARIAL DO RPPS	0,00	0,00	21.776.293,17
792000000	RECEITAS INTRAORÇAMENTÁRIAS DE INDENIZAÇÕES, RESTITUIÇÕES E RESSARCIMENTOS	0,00	6.167.614,95	0,00
7928029100	Outras Restituições - Não Especificadas Anteriormente - Principal	549.197,50	0,00	0,00
7928031100	Ressarcimento - Principal	5.618.417,45	0,00	0,00
799000000	APORTES PERIÓDICOS PARA AMORTIZAÇÃO DE DÉFICIT ATUARIAL DO RPPS	0,00	15.608.678,22	0,00
799001000	APORTES PERIÓDICOS PARA AMORTIZAÇÃO DE DÉFICIT ATUARIAL DO RPPS	15.608.678,22	0,00	0,00
7990011100	Aportes Periódicos para Amortização de Déficit Atuarial do RPPS - Principal	15.608.678,22	0,00	0,00
900000000	DEDUÇÕES DA RECEITA	0,00	0,00	-470.236.676,58
910000000	RENUNCIA	0,00	0,00	-116.518.033,37
911180111	Renúncia do Imposto sobre a Propriedade Predial e Territorial Urbana	-70.522.409,80	0,00	0,00

MUNICIPIO

Exercício de 2021

RECEITA SEGUNDO AS CATEGORIAS ECONÔMICAS

ADENDO III

(Portaria SOF nº 8, de 04/02/1985)
Anexo 2 da Lei nº 4.320/64

EM R\$1,00

Código	Especificação	Desdobramento	Fonte	Categoria Econômica
9111180112	Renúncia Imposto sobre a Propriedade Predial e Territorial Urbana - Multas e Juros	-296.067,47	0,00	0,00
9111180113	Renúncia Imposto sobre a Propriedade Predial e Territorial Urbana - Dívida Ativa	-1.179.543,42	0,00	0,00
9111180114	Renúncia Imposto sobre a Propriedade Predial e Territorial Urbana - Dívida Ativa - Multas e Juros	-369.693,23	0,00	0,00
9111220111	Renuncia das Taxas pela Prestacao de Servicos	-41.398.368,84	0,00	0,00
9111220112	Renúncia Taxas pela Prestação de Serviços - Multas e Juros	-64.858,99	0,00	0,00
9111220113	Renúncia Taxas pela Prestação de Serviços - Dívida Ativa	-222.451,12	0,00	0,00
9111220114	Renúncia Taxas pela Prestação de Serviços - Dívida Ativa - Multas e Juros	-70.007,03	0,00	0,00
9111280111	Renuncia da Taxa de Fiscalizacao de Vigilancia Sanitaria	-361.567,96	0,00	0,00
9111280112	Renúncia Taxa de Fiscalização de Vigilância Sanitária - Multas e Juros	-13.524,11	0,00	0,00
9111280113	Renúncia Taxa de Fiscalização de Vigilância Sanitária - Dívida Ativa	-58.819,13	0,00	0,00
9111280114	Renúncia Taxa de Fiscalização de Vigilância Sanitária - Dívida Ativa - Multas e Juros	-21.221,62	0,00	0,00
9111280191	Renuncia das Taxas de Inspecao, Controle e Fiscalizacao - Outras	-1.691.829,16	0,00	0,00
9111280192	Renúncia Taxas de Inspeção, Controle e Fiscalização - Outras - Multas e Juros	-32.028,46	0,00	0,00
9111280193	Renúncia Taxas de Inspeção, Controle e Fiscalização - Outras - Dívida Ativa	-144.253,03	0,00	0,00
9111280194	Renúncia Taxas de Inspeção, Controle e Fiscalização - Outras - Dívida Ativa - Multas e Juros	-40.143,90	0,00	0,00
9112400011	Renúncia da Contribuição para o Custeio de Serviço de Iluminação Pública	-31.246,10	0,00	0,00
9200000000	RESTITUIÇÕES	0,00	0,00	-14.418.800,46
9210000000	Restituições Receitas Correntes	0,00	-13.290.489,96	0,00
9211000000	Restituições Impostos, Taxas e Contribuições de Melhoria	-2.058.847,75	0,00	0,00
9211180111	Restituições do Imposto sobre a Propriedade Predial e Territorial Urbana	-330.358,31	0,00	0,00
9211180113	Restituições do Imposto sobre a Propriedade Predial e Territorial Urbana - Dívida Ativa	-2.118,30	0,00	0,00
9211180141	Restituições do Imposto sobre Transmissão Inter Vivos de Bens Imóveis e de Direitos Reais sobre Imóveis	-1.255.202,37	0,00	0,00
9211180231	Restituições do Imposto sobre Serviços de Qualquer Natureza	-425.054,10	0,00	0,00
9211220111	Restituições das Taxas pela Prestação de Serviços	-179,08	0,00	0,00
9211280191	Restituições das Taxas de Inspeção, Controle e Fiscalização	-45.935,59	0,00	0,00
9213000000	Restituições Receitas Patrimonial	-2.592,95	0,00	0,00
9213210011	Restituições Remuneração de Depósitos Bancários - Principal	-2.592,95	0,00	0,00
9216000000	RESTITUIÇÕES DE RECEITA DE SERVIÇOS	-193,00	0,00	0,00
9216100000	RESTITUIÇÕES DE SERVIÇOS ADMINISTRATIVO E COMERCIAIS GERAIS	-193,00	0,00	0,00
9216100200	RESTITUIÇÕES DE INSCRIÇÃO EM CONCURSOS E PROCESSOS SELETIVOS	-193,00	0,00	0,00
9216100211	Restituições De Inscrição Em Concursos E Processos Seletivos Principal	-193,00	0,00	0,00
9217000000	Restituições Transferências Correntes	-10.803.062,29	0,00	0,00
9217580000	Restituições Transferências de Outras Instituições Públicas - Específicas de Estados e Municípios	-10.803.062,29	0,00	0,00
9217580100	Restituições Transferências de Recursos do Fundo de Manutenção e Desenvolvimento da Educação Básica e de Valorização dos Profissionais da Educação -	-10.803.062,29	0,00	0,00

MUNICIPIO

Exercício de 2021

RECEITA SEGUNDO AS CATEGORIAS ECONÔMICAS

ADENDO III

(Portaria SOF nº 8, de 04/02/1985)
Anexo 2 da Lei nº 4.320/64

EM R\$1,00

Código	Especificação	Desdobramento	Fonte	Categoria Econômica
	FUNDEB			
9217580111	Restituições Transferências de Recursos do Fundo de Manutenção e Desenvolvimento da Educação Básica e de Valorização dos Profissionais da Educação - FUNDEB - Principal	-10.803.062,29	0,00	0,00
9219000000	Restituições Outras Receitas Correntes	-425.793,97	0,00	0,00
9219100000	Restituições Multas Administrativas, Contratuais e Judiciais	-13.293,97	0,00	0,00
9219100100	Restituições Multas Previstas em Legislação Específica	-13.293,97	0,00	0,00
9219100111	Restituições Multas Previstas em Legislação Específica - Principal	-13.293,97	0,00	0,00
9219220000	Restituições	-412.500,00	0,00	0,00
9219229900	Restituições Outras Restituições	-412.500,00	0,00	0,00
9219229911	Restituições Outras Restituições - Principal	-412.500,00	0,00	0,00
9220000000	Restituições Receitas de Capital	0,00	-1.128.310,50	0,00
9221000000	Restituições Operações de Crédito	-1.128.310,50	0,00	0,00
9221120000	Restituições Operações de Crédito Contratuais - Mercado Interno	-1.128.310,50	0,00	0,00
9221120011	Restituições Operações de Crédito Contratuais - Mercado Interno - Principal	-1.128.310,50	0,00	0,00
9300000000	DESCONTOS	0,00	0,00	-122.810.777,29
9311000000	DESCONTOS SOBRE TRIBUTOS	-122.724.644,90	0,00	0,00
9311180111	Descontos Concedidos sobre o Imposto sobre a Propriedade Predial e Territorial Urbana	-4.967.410,07	0,00	0,00
9311180112	Descontos Imposto sobre a Propriedade Predial e Territorial Urbana - Multas e Juros	-2.844.311,73	0,00	0,00
9311180113	Descontos Imposto sobre a Propriedade Predial e Territorial Urbana - Dívida Ativa	-3.211.801,41	0,00	0,00
9311180114	Descontos Imposto sobre a Propriedade Predial e Territorial Urbana - Dívida Ativa - Multas e Juros	-82.187.438,93	0,00	0,00
9311180142	Descontos Imposto sobre Transmissão Inter Vivos de Bens Imóveis e de Direitos Reais sobre Imóveis - Multas e Juros	-9,86	0,00	0,00
9311180231	Descontos Imposto sobre Serviços de Qualquer Natureza - Principal	-14.426,10	0,00	0,00
9311180232	Descontos Imposto sobre Serviços de Qualquer Natureza - Multas e Juros	-4.066.176,54	0,00	0,00
9311180233	Descontos Imposto sobre Serviços de Qualquer Natureza - Dívida Ativa	-250.034,64	0,00	0,00
9311180234	Descontos Imposto sobre Serviços de Qualquer Natureza - Dívida Ativa - Multas e Juros	-15.309.660,85	0,00	0,00
9311220111	Descontos Concedidos sobre as Taxas pela Prestação de Serviços	-469.734,36	0,00	0,00
9311220112	Descontos Taxas pela Prestação de Serviços - Multas e Juros	-59.385,93	0,00	0,00
9311220113	Descontos Taxas pela Prestação de Serviços - Dívida Ativa	-16.312,69	0,00	0,00
9311220114	Descontos Taxas pela Prestação de Serviços - Dívida Ativa - Multas e Juros	-6.143.370,66	0,00	0,00
9311280112	Descontos Taxa de Fiscalização de Vigilância Sanitária - Multas e Juros	-40.308,18	0,00	0,00
9311280113	Descontos Taxa de Fiscalização de Vigilância Sanitária - Dívida Ativa	-823,75	0,00	0,00
9311280114	Descontos Taxa de Fiscalização de Vigilância Sanitária - Dívida Ativa - Multas e Juros	-633.399,11	0,00	0,00

MUNICIPIO

Exercício de 2021

RECEITA SEGUNDO AS CATEGORIAS ECONÔMICAS

ADENDO III

(Portaria SOF nº 8, de 04/02/1985)
Anexo 2 da Lei nº 4.320/64

EM R\$1,00

Código	Especificação	Desdobramento	Fonte	Categoria Econômica
9311280192	Descontos Taxas de Inspeção, Controle e Fiscalização - Outras - Multas e Juros	-88.682,23	0,00	0,00
9311280193	Descontos Taxas de Inspeção, Controle e Fiscalização - Outras - Dívida Ativa	-55.550,58	0,00	0,00
9311280194	Descontos Taxas de Inspeção, Controle e Fiscalização - Outras - Dívida Ativa - Multas e Juros	-2.365.807,28	0,00	0,00
9312000000	DESCONTOS DE CONTRIBUIÇÕES	-86.132,39	0,00	0,00
9312400011	Descontos Concedidos sobre a Contribuição para o Custeio do Serviço de Iluminação Pública	-86.132,39	0,00	0,00
9500000000	FUNDEB - FUNDO DE MANUTENÇÃO E DESENVOLVIMENTO DA EDUCAÇÃO BÁSICA E VALORIZAÇÃO DOS PROFISSIONAIS DA EDUCAÇÃO	0,00	0,00	-173.067.450,12
9517180100	Dedução de Receita de Transferência da União	-20.975.126,64	0,00	0,00
9517180121	Dedução de Receita para Formação do Fundeb - FPM	-20.900.281,36	0,00	0,00
9517180151	Dedução de Receita para formação FUNDEB - ITR	-74.845,28	0,00	0,00
9517280100	Dedução de Receitas de Transferência dos Estados	-152.092.323,48	0,00	0,00
9517280111	Dedução de Receita para formação do FUNDEB - ICMS	-130.436.106,64	0,00	0,00
9517280121	Dedução de Receita para formação do FUNDEB - IPVA	-20.211.940,88	0,00	0,00
9517280131	Dedução de Receita para formação do FUNDEB - IPI - Municípios	-1.444.275,96	0,00	0,00
9800000000	RETIFICAÇÕES	0,00	0,00	-31.692.687,75
9810000000	RETIFICAÇÕES RECEITAS CORRENTES	0,00	-30.878.490,25	0,00
9817000000	Retificações Transferências Correntes	-29.816.351,07	0,00	0,00
9817180000	Retificações Transferências da União - Específicas de Estados, DF e Município	-1.095.580,62	0,00	0,00
9817180200	Retificações Transferência Compensação Financeira pela Exploração de Recursos Naturais	-515.580,62	0,00	0,00
9817180241	Cota-parte Royalties pelo Excedente da Produção do Petróleo - Lei nº 9.478/97, artigo 49, I e II - Principal	-515.580,62	0,00	0,00
9817181200	Retificações Transferências de Recursos do Fundo Nacional de Assistência Social - FNAS	-580.000,00	0,00	0,00
9817181211	Retificações Transferência de Recursos do Fundo Nacional de Assistência Social - FNAS Principal	-580.000,00	0,00	0,00
9817400000	Retificações - Transferências a Instituições Privadas	-720.770,45	0,00	0,00
9817400011	Retificações - Transferências a Instituições Privadas - Principal	-720.770,45	0,00	0,00
9817580000	Retificações Transferências de Outras Instituições Públicas - Específicas de Estados, DF e Municípios	-28.000.000,00	0,00	0,00
9817580100	Retificações Transferências de Recursos do Fundo de Manutenção e Desenvolvimento da Educação Básica e de Valorização dos Profissionais da Educação- FUNDEB	-28.000.000,00	0,00	0,00
9817580111	Retificações Transferências de Recursos do Fundo de Manutenção e Desenvolvimento da Educação Básica - FUNDEB - Principal	-28.000.000,00	0,00	0,00
9819000000	Retificações Outras Receitas Correntes	-1.062.139,18	0,00	0,00
9819220000	Retificações Restituições	-1.062.139,18	0,00	0,00
9819229900	Retificações Outras Restituições	-1.062.139,18	0,00	0,00
9819229911	Retificações Outras Restituições - Principal	-1.062.139,18	0,00	0,00
9820000000	Retificações Receitas de Capital	0,00	-265.000,00	0,00
9824000000	Retificações Transferências de Capital	-265.000,00	0,00	0,00
9824180000	Retificações Transferências da União	-265.000,00	0,00	0,00
9824189900	Retificações Outras Transferências da União	-265.000,00	0,00	0,00
9824189911	Retificações Outras Transferências da União - Principal	-265.000,00	0,00	0,00
9870000000	Retificações - Receitas Correntes Intraorçamentárias	0,00	-549.197,50	0,00
9879000000	Retificações - Outras Receitas Correntes Intraorçamentárias	-549.197,50	0,00	0,00
9879280000	Retificações - Indenizações, Restituições e Ressarcimentos - Específicas para Estados/DF/Municípios	-549.197,50	0,00	0,00
9879280200	Retificações - Restituições - Específicas para Estados/DF/Municípios	-549.197,50	0,00	0,00
9879280291	Retificações - Outras Restituições - Não Especificadas Anteriormente - Principal	-549.197,50	0,00	0,00

MUNICIPIO

Exercício de 2021

RECEITA SEGUNDO AS CATEGORIAS ECONÔMICAS

ADENDO III

(Portaria SOF nº 8, de 04/02/1985)
Anexo 2 da Lei nº 4.320/64

EM R\$1,00

Código	Especificação	Desdobramento	Fonte	Categoria Econômica
9900000000	OUTRAS DEDUÇÕES	0,00	0,00	-11.728.927,59
9910000000	DEDUÇÕES DE RECEITAS CORRENTES	0,00	-9.936.968,80	0,00
9917000000	Outras Deduções Transferências Correntes	-7.818.825,54	0,00	0,00
9917180000	Outras Deduções Transferências da União - Específicas de Estados, DF e Municípios	-7.818.825,54	0,00	0,00
9917180300	Outras Deduções Transferência de Recursos do Sistema Único de Saúde - SUS - Repasses Fundo a Fundo - Bloco de Manutenção das Ações e Serviços Públicos de Saúde	-7.818.825,54	0,00	0,00
9917180321	Outras Deduções Transferência de Recursos do SUS - Atenção Especializada - Principal	-7.420.978,15	0,00	0,00
9917180391	Outras Deduções - Transferência de Recursos do SUS Outros Programas Financiados por Transferências Fundo a Fundo - Principal	-397.847,39	0,00	0,00
9919000000	Outras Deduções - Outras Receitas Correntes	-2.118.143,26	0,00	0,00
9919100000	Outras Deduções - Multas Administrativas, Contratuais e Judiciais	-2.118.143,26	0,00	0,00
9919100100	Deduções Multas Previstas em Legislação Específica	-2.118.143,26	0,00	0,00
9919100111	Deduções Multas Previstas em Legislação Específica - Principal	-2.118.143,26	0,00	0,00
9970000000	Deduções - Receitas Correntes Intraorçamentárias	0,00	-1.791.958,79	0,00
9972000000	Deduções - Receitas Intraorçamentárias de Contribuições	-1.791.958,79	0,00	0,00
9972180000	Deduções - Contribuições Sociais específicas de Estados, DF, Municípios	-1.791.958,79	0,00	0,00
9972180300	Deduções - CPSSS Patronal - Servidor Civil - Específico de EST/DF/MUN	-1.791.958,79	0,00	0,00
9972180311	Deduções - CPSSS Patronal - Servidor Civil Ativo - Principal	-1.791.958,79	0,00	0,00
Total Geral:				2.528.803.268,42
<p>Marília Aparecida Campos Luci Meireles da Silva Dalmy Freitas de Carvalho Prefeita Municipal Contadora Secretário M. de Fazenda</p>				

Município de Contagem

RELATÓRIO RESUMIDO DA EXECUÇÃO ORÇAMENTÁRIA
DEMONSTRATIVO DA RECEITA CORRENTE LÍQUIDA
ORÇAMENTOS FISCAL E DA SEGURIDADE SOCIAL

21/03/2022 14:03

Página 1 de 2

RREO - Anexo III (LRF Art. 53, Inciso I)

Janeiro/2021 à Dezembro/2021

Em Reais

ESPECIFICAÇÃO	EVOLUÇÃO DA RECEITA REALIZADA NOS ÚLTIMOS 12 MESES												Total (Últimos 12 Meses)	Previsão Atualizada 2021
	Jan/2021	Fev/2021	Mar/2021	Abr/2021	Mai/2021	Jun/2021	Jul/2021	Ago/2021	Set/2021	Out/2021	Nov/2021	Dez/2021		
RECEITAS CORRENTES (I)	203.387.661,68	173.355.914,58	182.065.721,43	148.691.331,51	194.115.067,63	186.712.697,33	280.347.138,02	223.565.912,27	200.322.852,86	206.189.633,69	221.021.337,56	264.263.226,76	2.473.968.525,32	2.341.301.792,39
RECEITA TRIBUTÁRIA	34.604.606,17	32.430.913,08	33.768.715,33	30.267.051,45	30.984.021,11	45.650.735,49	147.482.877,07	60.370.146,61	62.449.344,83	62.561.731,75	67.005.380,75	76.863.202,14	684.328.732,78	648.973.000,00
IPFU	7.291.967,58	3.692.657,07	4.271.125,64	3.543.896,38	3.334.315,30	14.836.947,08	105.978.044,60	26.747.661,14	36.435.921,40	25.290.309,38	24.470.642,50	30.133.059,61	276.016.547,43	289.270.000,00
ISS	15.596.071,59	14.538.267,12	15.511.162,19	14.011.208,69	13.977.581,00	14.887.091,06	17.961.442,63	17.311.767,76	18.360.400,77	17.790.225,00	18.271.198,81	19.471.200,04	197.187.510,70	175.029.000,00
ITBI	6.029.372,29	7.267.867,18	8.171.923,37	7.008.801,99	7.169.270,10	7.779.996,96	7.624.794,79	8.940.397,34	7.726.405,90	5.043.324,60	6.145.359,25	12.179.788,08	90.186.230,85	65.220.000,00
I.R.R.F.	3.970.388,68	6.170.440,30	4.760.216,29	4.975.718,89	5.638.512,78	5.672.797,69	5.670.999,50	4.824.134,23	5.407.762,71	5.509.284,63	6.075.789,84	10.984.854,63	69.670.480,40	65.300.000,00
OUTRAS RECEITAS TRIBUTÁRIAS	1.617.820,03	961.561,18	1.054.287,85	727.395,60	864.552,93	2.473.902,70	10.547.995,50	3.446.188,14	4.558.854,05	8.926.584,09	12.042.431,55	4.074.269,79	51.267.863,40	54.444.500,00
RECEITAS DE CONTRIBUIÇÕES	6.899.001,89	8.087.744,42	7.682.388,27	7.993.033,33	7.887.864,85	8.110.888,66	9.259.016,42	9.196.410,48	9.050.431,76	9.656.903,58	12.320.015,54	13.665.899,81	109.817.591,21	105.376.000,00
RECEITA PATRIMONIAL	771.340,22	642.803,71	1.087.529,03	2.415.885,03	4.243.691,29	2.483.631,43	2.654.931,29	3.506.882,67	3.702.803,09	4.920.868,82	4.944.121,52	7.174.000,44	38.548.538,56	28.134.124,00
RECEITA DE SERVIÇOS	585.247,86	589.188,49	903.337,05	768.854,73	982.179,11	673.852,76	1.037.300,32	1.037.927,00	763.579,62	1.020.020,22	899.032,52	1.078.599,47	10.327.119,15	9.151.169,00
TRANSFERÊNCIAS CORRENTES	149.011.116,54	124.582.175,08	131.814.731,27	109.096.222,50	143.112.685,30	124.063.230,68	114.614.310,65	141.441.202,67	118.807.386,34	122.446.691,60	127.955.388,61	145.569.487,39	1.543.505.698,33	1.483.448.456,39
COTA PARTE DO FPM	8.573.147,26	11.237.222,36	7.532.074,05	7.874.212,89	9.463.719,39	8.184.647,79	11.193.260,38	8.941.445,45	7.022.951,57	7.824.908,77	10.182.417,53	15.128.743,17	113.127.940,40	95.000.000,00
COTA PARTE DO ICMS	49.485.046,06	45.028.279,04	51.843.415,45	41.167.970,08	75.324.452,41	60.933.536,22	50.389.367,34	70.826.364,71	61.793.552,85	56.193.236,34	59.328.891,14	40.085.809,19	692.180.534,89	985.000.000,00
COTA PARTE DO IPVA	37.304.930,66	17.429.026,18	17.295.513,90	6.537.717,27	4.236.005,30	3.764.003,46	3.205.052,59	2.759.696,59	2.378.066,86	1.931.367,06	1.640.438,71	2.577.902,02	101.959.710,60	110.000.000,00
COTA PARTE DO ITR	19.567,04	3.735,26	3.750,17	2.773,96	3.987,77	8.447,06	0,00	1.846,44	10.433,69	243.932,02	37.881,36	38.063,29	374.227,06	14.000,00
TRANSFERÊNCIAS DA LC 61/1989	637.819,85	521.729,34	619.507,61	621.333,96	600.560,37	550.930,40	636.177,76	534.970,35	636.520,10	633.859,70	607.179,59	620.790,82	7.221.379,85	5.500.000,00
TRANSFERÊNCIAS DO FUNDEB	30.848.722,12	26.091.985,46	29.367.813,96	22.794.919,02	24.033.619,13	24.147.047,31	24.008.675,31	32.037.710,93	24.510.348,88	27.266.322,62	32.180.798,26	24.167.964,11	321.455.327,11	325.210.816,91
OUTRAS TRANSFERÊNCIAS CORRENTES	22.141.880,95	24.270.197,44	25.149.647,13	21.067.895,52	29.440.340,87	26.474.649,35	25.191.687,27	26.598.568,20	32.496.421,39	28.347.075,09	23.997.991,42	62.900.214,79	348.068.569,42	362.723.639,48
OUTRAS RECEITAS CORRENTES	11.586.395,60	7.023.089,80	6.812.020,48	7.092.284,27	6.934.614,97	6.722.313,39	5.298.702,27	8.013.340,84	5.549.268,22	5.598.417,32	7.997.999,52	9.922.017,51	87.440.854,29	65.218.543,00
DEDUÇÕES (II)	21.204.512,86	18.853.801,66	19.096.591,32	15.900.477,71	21.760.867,92	18.552.447,47	17.236.462,13	21.234.791,21	16.816.759,62	17.916.458,41	21.166.400,62	19.374.936,11	238.338.653,94	217.859.800,00
CONTRIB. PLANO PREV. SERVIDOR	2.034.926,15	3.234.729,99	3.106.091,50	3.228.760,29	3.295.091,15	3.334.463,74	4.234.941,13	4.132.561,02	3.926.911,62	4.071.321,91	6.318.714,85	7.562.626,70	48.463.339,10	53.412.000,00
COMP. FINANC. REGIMES PREV.	65.488,50	774.273,70	531.645,96	524.916,00	538.031,86	529.666,54	727.892,91	533.246,72	528.723,07	473.678,50	512.574,21	1.037.592,73	6.777.864,72	6.805.000,00
DEDUC. REC. FORMAÇÃO FUNDEB	19.204.102,41	14.843.988,27	15.458.853,86	11.246.801,42	17.927.744,89	14.698.317,19	12.273.568,09	16.589.984,47	12.360.124,83	13.365.458,60	14.355.519,46	10.774.176,63	173.067.450,12	157.642.800,00
RECEITA CORRENTE LÍQUIDA (III) = (I - II)	182.053.148,82	154.502.913,02	162.967.130,11	133.650.853,30	172.354.199,71	168.160.249,86	263.110.735,89	202.331.121,06	183.507.093,34	188.278.175,28	199.834.928,04	234.888.320,65	2.244.399.871,38	2.123.441.992,39
(I) Transferências obrigatórias da União relativas às emendas individuais (art. 166-A, § 1º, da CF) (IV)	0,00	0,00	0,00	0,00	0,00	0,00	0,00	0,00	1.280.000,00	0,00	0,00	0,00	1.280.000,00	0,00
RECEITA CORRENTE LÍQUIDA AJUSTADA PARA CÁLCULO DOS LIMITES DE ENDIVIDAMENTO (V) = (III - IV)	182.053.148,82	154.502.913,02	162.967.130,11	133.650.853,30	172.354.199,71	168.160.249,86	263.110.735,89	202.331.121,06	182.227.093,34	188.278.175,28	199.834.928,04	234.888.320,65	2.244.399.871,38	2.123.441.992,39
(I) Transferências obrigatórias da União relativas às emendas de bancada (art. 166, § 1º, da CF) (VI)	0,00	0,00	0,00	0,00	0,00	0,00	0,00	0,00	0,00	0,00	0,00	0,00	0,00	0,00
RECEITA CORRENTE LÍQUIDA AJUSTADA PARA CÁLCULO DOS LIMITES DA DESPESA COM PESSOAL (VI) = (V - VI)	182.053.148,82	154.502.913,02	162.967.130,11	133.650.853,30	172.354.199,71	168.160.249,86	263.110.735,89	202.331.121,06	182.227.093,34	188.278.175,28	199.834.928,04	234.888.320,65	2.244.399.871,38	2.123.441.992,39

Fonte:

Município de Contagem

RELATÓRIO RESUMIDO DA EXECUÇÃO ORÇAMENTÁRIA
DEMONSTRATIVO DA RECEITA CORRENTE LÍQUIDA
ORÇAMENTOS FISCAL E DA SEGURIDADE SOCIAL

21/03/2022 14:03

Página 2 de 2

RREO - Anexo III (LRF Art. 53, Inciso I)

Janeiro/2021 à Dezembro/2021

Em Reais

ESPECIFICAÇÃO	EVOLUÇÃO DA RECEITA REALIZADA NOS ÚLTIMOS 12 MESES												Total (Últimos 12 Meses)	Previsão Atualizada 2021
	Jan/2021	Fev/2021	Mar/2021	Abr/2021	Mai/2021	Jun/2021	Jul/2021	Ago/2021	Set/2021	Out/2021	Nov/2021	Dez/2021		
Marilyn Aparecida Campos Prefeita Municipal														
Luci Meireles da Silva Contadora														
Dalmy Freitas de Carvalho Secretário M. de Fazenda														

Município: Contagem

Exercício: 2021

ANEXO VIII

FUNDO DE MANUTENÇÃO E DESENVOLVIMENTO DA EDUCAÇÃO BÁSICA E DE VALORIZAÇÃO DOS PROFISSIONAIS DA EDUCAÇÃO - FUNDEB

(Art. 212 - A DA CR/88, LEIS 9.394/96, 14.113/2020 E IN 05/2012)

I - RECURSOS

NATUREZA DA RECEITA	VALOR
1 - FUNDEB - IMPOSTOS E TRANSFERÊNCIAS DE IMPOSTOS	323.970.034,79
1.1 - TRANSFERÊNCIAS DE RECURSOS DO FUNDO DE MANUTENÇÃO E DESENVOLVIMENTO DA EDUCAÇÃO BÁSICA E DE VALORIZAÇÃO DOS PROFISSIONAIS DA EDUCAÇÃO - FUNDEB (NR 1.7.5.8.01.1.1)	321.455.327,11
1.2 - RENDIMENTOS DE APLICAÇÃO FINANCEIRA (NR 1.3.2.1.00.1.1 + NR 1.3.2.1.00.5.1)	2.514.707,68
2 - FUNDEB - COMPLEMENTAÇÃO DA UNIÃO - VAAT	0,00
2.1 - TRANSFERÊNCIAS DE RECURSOS DA COMPLEMENTAÇÃO DA UNIÃO AO FUNDO DE MANUTENÇÃO E DESENVOLVIMENTO DA EDUCAÇÃO BÁSICA E DE VALORIZAÇÃO DOS PROFISSIONAIS DA EDUCAÇÃO - FUNDEB (VAAT) (NR 1.7.1.8.09.1.1)	0,00
2.2 - RENDIMENTOS DE APLICAÇÃO FINANCEIRA (NR 1.3.2.1.00.1.1 + NR 1.3.2.1.00.5.1)	0,00
3 - TOTAL (1 + 2)	323.970.034,79
4 - DEVOLUÇÃO DE RECURSOS DO FUNDEB, RECEBIDOS EM ATRASOS, PARA AS CONTAS DE ORIGEM DOS RECURSOS (CONSULTA 1.047.710)	0,00
5 - RECEITA TOTAL (3 - 4)	323.970.034,79

II - APLICAÇÃO DA EDUCAÇÃO BÁSICA

FUNÇÃO / SUBFUNÇÃO/ PROGRAMA	DESPESAS CUSTEADAS COM RECURSOS FUNDEB - IMPOSTOS E TRANSFERÊNCIAS DE IMPOSTOS			DESPESAS CUSTEADAS COM RECURSOS FUNDEB - COMPLEMENTAÇÃO DA UNIÃO - VAAT		
	118	119	TOTAL ATÉ O BIMESTRE	166	167	TOTAL ATÉ O BIMESTRE
EDUCAÇÃO						
122- ADMINISTRAÇÃO GERAL	0,00	841.594,60	841.594,60	0,00	0,00	0,00
0001 - GESTÃO E MODERNIZAÇÃO ADMINISTRATIVA	0,00	841.594,60	841.594,60	0,00	0,00	0,00
361 - ENSINO FUNDAMENTAL	189.821.941,55	66.738.177,74	256.560.119,29	0,00	0,00	0,00
0001 - GESTÃO E MODERNIZAÇÃO	189.821.941,55	34.604.945,92	224.426.887,47	0,00	0,00	0,00
0029 - GESTÃO E OPERACIONALIZAÇÃO DA POLÍTICA EDUCACIONAL	0,00	32.133.231,82	32.133.231,82	0,00	0,00	0,00
365 - ENSINO INFANTIL	43.787.289,78	12.438.362,43	56.225.652,21	0,00	0,00	0,00
0001 - GESTÃO E MODERNIZAÇÃO ADMINISTRATIVA	43.787.289,78	4.921.599,56	48.708.889,34			
0029 - GESTÃO E OPERACIONALIZAÇÃO DA POLÍTICA EDUCACIONAL	0,00	7.516.762,87	7.516.762,87			
6 - SUBTOTAL VALOR PAGO	233.609.231,33	80.018.134,77	313.627.366,10	0,00	0,00	0,00

	INSCRITAS NA FONTE 118	INSCRITAS NA FONTE 119	TOTAL ATÉ O BIMESTRE	INSCRITAS NA FONTE 166	INSCRITAS NA FONTE 167	TOTAL ATÉ O BIMESTRE
7 - RESTOS A PAGAR PROCESSADOS DO EXERCÍCIO	-	-	-	-	-	-
8 - RESTOS A PAGAR NÃO PROCESSADOS DO EXERCÍCIO	-	1.849.134,47	1.849.134,47	-	-	-
9 - SUBTOTAL RESTOS A PAGAR (7 + 8)	-	1.849.134,47	1.849.134,47	-	-	-
10 - TOTAL (6 + 9)	233.609.231,33	81.867.269,24	315.476.500,57	-	-	-

	INSCRITOS NA	INSCRITOS NA	TOTAL ATÉ O	INSCRITOS NA FONTE	INSCRITOS NA	TOTAL ATÉ O
11 - RESTOS A PAGAR INSCRITOS NO EXERCÍCIO SEM DISPONIBILIDADE FINANCEIRA	-	-	-	-	-	-
12 - RESTOS A PAGAR DE EXERCÍCIOS ANTERIORES SEM DISPONIBILIDADE FINANCEIRA PAGOS NO	-	-	-	-	-	-
13 - TOTAL (10 - 11 + 12)	233.609.231,33	81.867.269,24	315.476.500,57	-	-	-

III - GASTOS COM PROFISSIONAIS DA EDUCAÇÃO BÁSICA EM EFETIVO EXERCÍCIO

DESCRIÇÃO	NO EXERCÍCIO	PERCENTUAL
14 - RECEITA TOTAL DO FUNDEB (= 5)	323.970.034,79	
15 - VALOR LEGAL MÍNIMO	226.779.024,35	70,00%
16 - VALOR APLICADO NA REMUNERAÇÃO DE PROFISSIONAIS DA EDUCAÇÃO BÁSICA- FONTES 118 E 166 (13A + 13D)	233.609.231,33	72,11

IV – APURAÇÃO DO VALOR NÃO APLICADO CONFORME ART. 25, §3º, DA LEI 14.113/2020

DESCRIÇÃO	VALOR	PERCENTUAL	VALOR MÁXIMO PERMITIDO (10%)
17 - RECURSOS RECEBIDOS DO FUNDEB NO EXERCÍCIO QUE NÃO FORAM UTILIZADOS	8.493.534,22		
17.1 - FUNDEB - IMPOSTOS E TRANSFERÊNCIAS DE IMPOSTOS (1 - 4 - 13C)	8.493.534,22		
17.2 - FUNDEB - COMPLEMENTAÇÃO DA UNIÃO - VAAT (2 - 13F)	0,00		

V - VALOR MÍNIMO LEGAL DA COMPLEMENTAÇÃO DA UNIÃO AO FUNDEB - VAAT EM DESPESA DE CAPITAL

DESCRIÇÃO	NO EXERCÍCIO	PERCENTUAL
18 - FUNDEB - COMPLEMENTAÇÃO DA UNIÃO - VAAT (= 2)	0,00	
19 - VALOR MÍNIMO LEGAL		
20 - TOTAL APLICADO	0,00	
20.1 - VALOR PAGO		
20.2 - RESTOS A PAGAR (PROCESSADOS E NÃO PROCESSADOS)		
21 - RESTOS A PAGAR INSCRITOS NO EXERCÍCIO SEM DISPONIBILIDADE FINANCEIRA		
22 - RESTOS A PAGAR DE EXERCÍCIOS ANTERIORES SEM DISPONIBILIDADE FINANCEIRA PAGOS NO EXERCÍCIO ATUAL (CONSULTA 932.736)		
23 - TOTAL DE GASTOS COM DESPESA DE CAPITAL (20 - 21 + 22)	0,00	

VI - VALOR MÍNIMO LEGAL DA COMPLEMENTAÇÃO DA UNIÃO AO FUNDEB - VAAT EM EDUCAÇÃO INFANTIL

DESCRIÇÃO	NO EXERCÍCIO	PERCENTUAL
24 - FUNDEB - COMPLEMENTAÇÃO DA UNIÃO - VAAT (= 2)	0,00	
25 - VALOR MÍNIMO LEGAL		
26 - TOTAL APLICADO	0,00	
26.1 - VALOR PAGO		
26.2 - RESTOS A PAGAR (PROCESSADOS E NÃO PROCESSADOS)		
27 - RESTOS A PAGAR INSCRITOS NO EXERCÍCIO SEM DISPONIBILIDADE FINANCEIRA		
28 - RESTOS A PAGAR DE EXERCÍCIOS ANTERIORES SEM DISPONIBILIDADE DE CAIXA PAGOS NO EXERCÍCIO ATUAL (CONSULTA 932.736)		
29 - TOTAL DE GASTOS COM EDUCAÇÃO INFANTIL (26 - 27 + 28)	0,00	

VII - CONTROLE DA UTILIZAÇÃO DE RECURSOS RECEBIDOS EM EXERCÍCIOS ANTERIORES E NÃO UTILIZADOS (SUPERÁVIT)

DESCRIÇÃO	FUNDEB - IMPOSTOS E TRANSFERÊNCIAS DE IMPOSTOS	FUNDEB - COMPLEMENTAÇÃO DA UNIÃO - VAAT	TOTAL
30 - VALOR DO SUPERÁVIT PERMITIDO NO EXERCÍCIO ANTERIOR (5% DO VALOR RECEBIDO DE RECEITA)	12.063.282,75		
31 - VALOR NÃO APLICADO NO EXERCÍCIO ANTERIOR	15.132.794,81		
32 - VALOR DE SUPERÁVIT APLICADO ATÉ O PRIMEIRO QUADRIMESTRE	14.990.367,35		
33 - VALOR APLICADO ATÉ O PRIMEIRO QUADRIMESTRE QUE INTEGRARÁ O LIMITE CONSTITUCIONAL	12.063.282,75		
34 - VALOR APLICADO APÓS O PRIMEIRO QUADRIMESTRE	0,00		
35 - VALOR NÃO APLICADO (31 - (32 + 34))	142.427,46		

VIII - DISPONIBILIDADE FINANCEIRA PARA COBERTURA DOS RESTOS A PAGAR DO FUNDEB

DESCRIÇÃO	VALOR
36-DISPONIBILIDADE BRUTA DE CAIXA	21.311.508,52
36.1-RECURSOS DA FONTE 118 / 119	21.311.508,52
36.2-RECURSOS DA FONTE 166 / 167	-
37-VALORES COMPROMETIDOS COM RESTOS A PAGAR DE EXERCÍCIOS ANTERIORES	2.354,98
37.1-RECURSOS DA FONTE 118 / 119	2.354,98
37.2-RECURSOS DA FONTE 166/167	-

38-DISPONIBILIDADE DE CAIXA PARA FINS DE INSCRIÇÃO EM RESTOS A PAGAR	21.309.153,54
38.1-RECURSOS DA FONTE 118 / 119 (38.1 - 37.1)	21.309.153,54
38.2-RECURSOS DA FONTE 166 / 167 (38.2 - 37.2)	-
39-DISPONIBILIDADE COMPROMETIDA COM RESTOS A PAGAR NÃO COMPUTADOS NA APLICAÇÃO	1.849.134,47
39.1-RECURSOS DA FONTE 118 / 119	1.849.134,47
39.2-RECURSOS DA FONTE 166 / 167	-
40-DISPONIBILIDADE PARA COBERTURA DOS RESTOS A PAGAR DO	19.460.019,07
40.1-RECURSOS DA FONTE 118 / 119 (38.1 - 39.1)	19.460.019,07
40.2-RECURSOS DA FONTE 166 / 167 (38.2 - 39.2)	-

* TABELA EXIBIDA APENAS NO 6º BIMESTRE

IX - Disponibilidade de Caixa

Conta bancária	Fonte de Recurso	Saldo Inicial	Saldo Final
68456-2a	118	15.132.794,81	20.000,00
68456-2a	119	0,00	21.291.508,52
	166		
	167		
	218		
	219		
	266		
	267		
Total:		15.132.794,81	21.311.508,52

* TABELA EXIBIDA APENAS NO 6º BIMESTRE

MARILIA
 APARECIDA
 CAMPOS:4919
 2124615

Assinado de forma digital por MARILIA APARECIDA CAMPOS:49192124615
 Dados: 2022.03.14 16:49:16 -03'00'

Exercício: 2021

ANEXO VII
Demonstrativo da Despesa com Pessoal por Poder

Despesa Total com Pessoal no Ano	Executivo	Legislativo	Município
PESSOAL E ENCARGOS SOCIAIS			
3.1.71.70.00 - Rateio pela Participação em Consórcio Público	618.861,96	0,00	618.861,96
3.1.90.01.01 - Aposentadorias Custeadas com Recursos do RPPS	127.914.089,27	973.910,23	128.887.999,50
3.1.90.01.02 - Aposentadorias Custeadas com Recursos Ordinários do Tesouro	78.481.992,32	4.658.493,15	83.140.485,47
3.1.90.03.01 - Pensões Custeadas com Recursos do RPPS	9.942.400,13	459.672,74	10.402.072,87
3.1.90.03.02 - Pensões Custeadas com Recursos Ordinários do Tesouro	3.845.254,08	0,00	3.845.254,08
3.1.90.04.01 - Pessoal do FUNDEB (Recursos: Mínimo de 60%)	37.320.834,77	0,00	37.320.834,77
3.1.90.04.02 - Pessoal do FUNDEB (Recursos: Mínimo de 40%)	2.618.427,86	0,00	2.618.427,86
3.1.90.04.99 - Outros	34.961.597,85	0,00	34.961.597,85
3.1.90.11.01 - Pessoal do Fundeb (Recursos: Mínimo de 60%)	140.202.956,71	0,00	140.202.956,71
3.1.90.11.02 - Pessoal do Fundeb (Recursos: até 40%)	11.312.486,94	0,00	11.312.486,94
3.1.90.11.03 - Pessoal de Cargo Efetivo (Vinculado ao RPPS), exceto FUNDEB	276.023.805,77	3.625.523,92	279.649.329,69
3.1.90.11.05 - Pessoal De Cargo Comissionado, exceto FUNDEB	55.709.429,28	25.462.927,89	81.172.357,17
3.1.90.11.06- Subsídio de Vereador	0,00	3.401.558,16	3.401.558,16
3.1.90.11.07- Subsídio de Prefeito	297.000,00	0,00	297.000,00
3.1.90.11.08 - Subsídio de Vice-prefeito	202.500,00	0,00	202.500,00
3.1.90.11.09 - Subsídio de Secretário Municipal	2.996.286,46	0,00	2.996.286,46
3.1.90.11.11 - Empregado Público	7.440,00	0,00	7.440,00
3.1.90.11.50 - Salário Maternidade	1.027.614,17	0,00	1.027.614,17
3.1.90.11.52 - Licença Saúde	6.859.611,72	0,00	6.859.611,72
3.1.90.13.01 - FGTS (exceto o incidente sobre o FUNDEB)	1.447.680,67	0,00	1.447.680,67
3.1.90.13.02 - Contribuição Patronal para o RPPS (exceto a incidência sobre o FUNDEB)	403.786,68	0,00	403.786,68
3.1.90.13.03 - Contribuição Patronal para o INSS (exceto a incidência sobre o FUNDEB)	24.068.230,42	6.067.070,51	30.135.300,93
3.1.90.13.04 - Obrigações Patronais Referentes ao FUNDEB (Mínimo de 60%)	10.961.114,99	0,00	10.961.114,99
3.1.90.13.05 - Obrigações Patronais Referentes ao FUNDEB (até 40%)	605.505,48	0,00	605.505,48
3.1.90.16.00 - Outras Despesas Variáveis - Pessoa Civil	33.997.443,15	29.425,24	34.026.868,39
3.1.90.91.01 - Sentenças Judiciais de Pessoal Ativo	3.411.838,33	0,00	3.411.838,33
3.1.90.91.02 - Sentenças Judiciais de Inativos e Pensionistas Custeadas com Recursos do RPPS	86.449,69	0,00	86.449,69
3.1.90.91.03 - Sentenças Judiciais de Inativos e Pensionistas Custeadas com Recursos Ordinários do Tesouro	2.145.184,56	0,00	2.145.184,56
3.1.90.92.01 - Despesa de Exercícios Anteriores de Pessoal Ativo	136.638,45	0,00	136.638,45
3.1.90.94.01 - Indenizações por Demissão de Servidores ou Empregados	19.650.322,37	1.676.293,82	21.326.616,19
3.1.90.94.03 - Restituições Trabalhistas	689.813,97	0,00	689.813,97
3.1.90.96.00 - Ressarcimento de Despesas de Pessoal Requisitado	1.366.640,57	0,00	1.366.640,57
3.1.91.13.02 - Contribuição Patronal para o RPPS, exceto a incidência sobre o FUNDEB	44.707.429,13	665.678,17	45.373.107,30
3.1.91.13.04 - Obrigações Patronais Referentes ao FUNDEB, mínimo de 60%	31.463.562,83	0,00	31.463.562,83
3.1.91.13.05 - Obrigações Patronais Referentes ao FUNDEB (até 40%)	2.236.946,48	0,00	2.236.946,48
3.1.91.91.01 - Sentenças Judiciais de Pessoal Ativo	204.627,79	0,00	204.627,79
3.1.91.91.03 - Sentenças Judiciais de Inativos e Pensionistas Custeadas com Recursos Ordinários do Tesouro	42.517,47	0,00	42.517,47
3.3.90.34.00 - Outras Despesas de Pessoal Decorrentes de Contratos de Terceirização	154.576.475,52	1.099.126,72	155.675.602,24
Total da Despesa Bruta com Pessoal	1.122.544.797,84	48.119.680,55	1.170.664.478,39
Exclusões da Despesa Total com Pessoal			
(-) Inativos e Pensionistas com Fonte de Custeio Própria	137.995.202,20	1.294.870,17	139.290.072,37
(-) Indenização por Demissão de Servidores ou Empregados	20.340.136,34	1.676.293,82	22.016.430,16
(-) Incentivos a Demissão Voluntária	0,00	0,00	0,00
(-) Despesa de Exercícios Anteriores	136.638,45	0,00	136.638,45
(-) Sentenças Judiciais Anteriores	5.890.617,84	0,00	5.890.617,84
Total das Exclusões	164.362.594,83	2.971.163,99	167.333.758,82
Total da Despesa com Pessoal para Fins de apuração de Limite	958.182.203,01	45.148.516,56	1.003.330.719,57

Receita Corrente do Município	2.870.457.935,31
(-) Total de Deduções	466.502.209,79
(-) Deduções da Receita Corrente (Exceto FUNDEB)	293.434.759,67
(-) Deduções de Receita para formação do FUNDEB	173.067.450,12
(-) Total de Exclusões	158.315.854,14
Receitas Corrente Intraorçamentária	103.054.650,32
Contribuição dos Servidores para o Sistema Próprio de Previdência	48.483.339,10
Compensação entre Regimes de Previdência	6.777.864,72
(=) Receita Corrente Líquida do Município	2.245.639.871,38
(-) Transferências Advindas de Emendas Parlamentares (art. 166, §13 da CF)	1.280.000,00
(=) Receita Corrente Líquida Ajustada	2.244.359.871,38

Cálculo do Percentual Aplicado da Despesa com Pessoal por Poder	Executivo (54%)	Legislativo (6%)	Município (60%)
Permitido pela Lei Complementar 101/2000	1.211.954.330,55	134.661.592,28	1.346.615.922,83
Total da Despesa com Pessoal	958.182.203,01	45.148.516,56	1.003.330.719,57
% Aplicado	42,69%	2,01%	44,70%

MARILIA
 APARECIDA
 CAMPOS,49
 192124615

Assinado de forma digital por MARILIA APARECIDA CAMPOS,49192124615
 Dados: 2022.03.14 16:41:46 -03'00'

Município: Contagem

Exercício: 2021

ANEXO III

**DEMONSTRATIVO DOS GASTOS COM A MANUTENÇÃO E DESENVOLVIMENTO DO ENSINO
(ART. 212 DA CR/88; EC nº53/06, LEIS 9.394/96, 14.113/2020 E IN 05/2012)**

Função/ Subfunção/ Programa	Valor Pago	Resto a Pagar Não Processado	Resto a Pagar Processado	Total
12 - Educação				
122 - Administração Geral	10.496.785,63	34.878,24	147.110,75	10.496.785,63
0001 - Gestão e Modernização Administrativa	10.496.785,63	34.878,24	147.110,75	10.496.785,63
361 - Ensino Fundamental	54.907.473,13	2.667.071,53	107.401,25	57.681.945,91
0001 - Gestão e Modernização Administrativa	14.367.612,68	0,00	0,00	14.367.612,68
0029 - Gestão e Operacionalização da Política Educacional	37.094.234,33	1.535.071,53	107.401,25	38.736.707,11
0030 - Cidade Nota 10	3.445.626,12	1.132.000,00	0,00	4.577.626,12
365 - Educação Infantil	12.804.199,33	0,00	5.878,80	12.810.078,13
0001 - Gestão e Modernização Administrativa	4.374.099,91	0,00	0,00	4.374.099,91
0029 - Gestão e Operacionalização da Política Educacional	7.541.520,36	0,00	5.878,80	7.547.399,16
0030 - Cidade Nota 10	888.579,06	0,00	0,00	888.579,06
366 - Educação de Jovens e Adultos	13.475,00	0,00	0,00	13.475,00
0029 - Gestão e Operacionalização da Política Educacional	13.475,00	0,00	0,00	13.475,00
367 - Educação Especial	2.073.479,66	0,00	0,00	2.073.479,66
0001 - Gestão e Modernização Administrativa	21.781,70	0,00	0,00	21.781,70
0029 - Gestão e Operacionalização da Política Educacional	2.051.697,96	0,00	0,00	2.051.697,96
Total	80.295.412,75	2.701.949,77	260.390,80	83.075.764,33

Descrição	Valor
Valor Pago (A)	80.295.412,75
Contribuição ao FUNDEB (Lei nº 11.494/2007)	173.067.450,12
Restos a Pagar Inscritos no Exercício (B)	2.962.340,57
Subtotal (C = A + FUNDEB + B)	256.325.203,44
Disponibilidade de caixa (D)	123.995.750,50
Valores Comprometidos com Restos a Pagar de Exercícios Anteriores (E)	2.284.867,94
Saldo de Disponibilidade de Caixa (F = D - E)	121.710.882,56
Resto a Pagar (processados e não processados) inscritos sem disponibilidade de caixa (G = B - F)	0,00
Restos a Pagar de Exercícios Anteriores sem disponibilidade de caixa pagos no exercício atual (Consulta 932.736) (H)	0,00
Total Aplicado (I = C - G + H)	256.325.203,44

MARILIA
 APARECIDA
 CAMPOS:49
 192124615

Assinado de forma digital por MARILIA APARECIDA CAMPOS:49192124615
 Dados: 2022.03.14 16:44:19 -03'00'

Município: Contagem

Exercício: 2021

ANEXO V

Demonstrativo dos Gastos nas Ações e Serviços Públicos de Saúde (Art. 198, §2º, III da CR/88, LC 141/2012 e IN 05/2012)

Função/ Subfunção/ Programa	Valor Pago	Resto a Pagar Não Processado	Resto a Pagar Processado	Total
1 - SAÚDE 10 - IMPOSTOS E TRANSFERÊNCIAS DE IMPOSTOS				
122 - Administração Geral	233.656.063,03	4.542.879,21	3.990.117,02	242.189.059,26
0001 - Gestão e Modernização Administrativa	216.308.708,72	284.112,56	3.135.907,35	219.728.728,63
0038 - Cuidar de Contagem	17.347.354,31	4.258.766,65	854.209,67	22.460.330,63
301 - Atenção Básica	8.948.418,88	3.671.786,10	113.010,00	12.733.214,98
0040 - Desenvolvimento da Atenção Ambulatorial Básica e Especializada em Saúde	8.948.418,88	3.671.786,10	113.010,00	12.733.214,98
302 - Assistência Hospitalar e Ambulatorial	178.967.359,60	2.928.685,32	1.235,71	181.897.280,63
0040 - Desenvolvimento da Atenção Ambulatorial Básica e Especializada em Saúde	2.245.468,34	841.521,96	1.235,71	3.088.226,01
0041 - Reorganização e Qualificação dos Cuidados de Urgência e de Emergência na Saúde	176.721.891,26	2.087.163,36	0,00	178.809.054,62
305 - Vigilância Epidemiológica	253.099,65	52.979,10	0,00	306.078,75
0044 - SUS Alerta: Vigilância em Saúde Dinâmica e Resolutiva	253.099,65	52.979,10	0,00	306.078,75
Total	421.824.941,16	11.196.329,73	4.104.362,73	437.125.633,62

II - TOTAL DA APLICAÇÃO NA SAÚDE

DESCRIÇÃO	ATÉ O BIMESTRE
1 - VALOR PAGO	421.824.941,16
2 - RESTOS A PAGAR INSCRITOS NO EXERCÍCIO	15.300.692,46
3 - SUBTOTAL (1 + 2)	437.125.633,62
4 - RESTOS A PAGAR INSCRITOS NO EXERCÍCIO SEM DISPONIBILIDADE FINANCEIRA	7.261.051,43
5 - RESTOS A PAGAR DE EXERCÍCIOS ANTERIORES SEM DISPONIBILIDADE DE CAIXA PAGOS NO EXERCÍCIO ATUAL (CONSULTA 932.736)	0,00
6 - TOTAL APLICADO (3 - 4 + 5)	429.864.582,19

III - DISPONIBILIDADE FINANCEIRA PARA COBERTURA DOS RESTOS A PAGAR DA SAÚDE CONSIDERADOS NA APLICAÇÃO CONSTITUCIONAL

* TABELA EXIBIDA APENAS NO 6º BIMESTRE

DESCRIÇÃO	VALOR
7-DISPONIBILIDADE BRUTA DE CAIXA	8.318.090,57
8-VALORES COMPROMETIDOS COM RESTOS A PAGAR DE EXERCÍCIOS ANTERIORES	278.449,54
9-DISPONIBILIDADE DE CAIXA PARA FINS DE INSCRIÇÃO EM RESTOS A PAGAR (7-8)	8.039.641,03
10-DISPONIBILIDADE COMPROMETIDA COM RESTOS A PAGAR NÃO COMPUTADOS NA APLICAÇÃO	0,00
11-DISPONIBILIDADE PARA COBERTURA DOS RESTOS A PAGAR DA SAÚDE (9 - 10)	8.039.641,03

MARILIA APARECIDA CAMPOS:49 192124615
 Assinado de forma digital por MARILIA APARECIDA CAMPOS:49 192124615
 Dados: 2022.03.14 16:43:35 -03'00'

Município: Contagem

Exercício: 2021

ANEXO II

Demonstrativo das Receitas e Despesas com Manutenção e Desenvolvimento do Ensino da C.F; Emenda Constitucional nº 53/06, leis nº 9.394/96 e 11.494/07)

(Art.212

Receitas	Valor
1 - Receita de impostos	
1.1 - Receita resultante do Imposto sobre a Propriedade Predial e Territorial Urbana (IPTU)	276.016.547,43
1.1.1.8.01.1.1 - Imposto sobre a Propriedade Predial e Territorial Urbana - Principal	294.146.464,07
1.1.1.8.01.1.2 - Imposto Sobre a Propriedade Predial e Territorial Urbana - Multas e Juros de Mora	6.824.583,63
1.1.1.8.01.1.3 - Imposto Sobre a Propriedade Predial e Territorial Urbana - Dívida Ativa	53.419.657,26
1.1.1.8.01.1.4 - Imposto Sobre a Propriedade Predial e Territorial Urbana - Multas e Juros de Mora da Dívida Ativa	87.536.995,14
1.1.1.8.01.1.5 - Imposto Sobre a Propriedade Predial e Territorial Urbana - Multas	0,00
1.1.1.8.01.1.6 - Imposto Sobre a Propriedade Predial e Territorial Urbana - Juros de Mora	0,00
1.1.1.8.01.1.7 - Imposto Sobre a Propriedade Predial e Territorial Urbana - Multas da Dívida Ativa	0,00
1.1.1.8.01.1.8 - Imposto Sobre a Propriedade Predial e Territorial Urbana - Juros de Mora da Dívida Ativa	0,00
(-) Deduções da Receita do IPTU	165.911.152,67
1.2 - Receita resultante do Imposto sobre Transmissão Inter Vivos (ITBI)	90.186.330,85
1.1.1.8.01.4.1 - Impostos sobre Transmissão Inter Vivos de Bens Imóveis e de Direitos Reais sobre Imóveis - Principal	91.286.612,26
1.1.1.8.01.4.2 - Imposto sobre Transmissão Inter Vivos de Bens Imóveis e de Direitos Reais sobre Imóveis - Multas e Juros de Mora	154.930,82
1.1.1.8.01.4.3 - Imposto sobre Transmissão Inter Vivos de Bens Imóveis e de Direitos Reais sobre Imóveis - Dívida Ativa	0,00
1.1.1.8.01.4.4 - Imposto sobre Transmissão Inter Vivos de Bens Imóveis e de Direitos Reais sobre Imóveis - Multas e Juros de Mora da Dívida Ativa	0,00
1.1.1.8.01.4.5 - Imposto sobre Transmissão Inter Vivos de Bens Imóveis e de Direitos Reais sobre Imóveis - Multas	0,00
1.1.1.8.01.4.6 - Imposto sobre Transmissão Inter Vivos de Bens Imóveis e de Direitos Reais sobre Imóveis - Juros de Mora	0,00
1.1.1.8.01.4.7 - Imposto sobre Transmissão Inter Vivos de Bens Imóveis e de Direitos Reais sobre Imóveis - Multas da Dívida Ativa	0,00
1.1.1.8.01.4.8 - Imposto sobre Transmissão Inter Vivos de Bens Imóveis e de Direitos Reais sobre Imóveis - Juros de Mora da Dívida Ativa	0,00
(-) Deduções da Receita do ITBI	1.255.212,23
1.3 - Receita resultante do Imposto sobre Serviços de Qualquer Natureza (ISS)	197.187.510,70
1.1.1.8.02.3.1 - Imposto sobre Serviços de Qualquer Natureza - Principal	190.080.017,85
1.1.1.8.02.3.2 - Imposto sobre Serviços de Qualquer Natureza - Multas e Juros de Mora	6.889.301,11
1.1.1.8.02.3.3 - Imposto sobre Serviços de Qualquer Natureza - Dívida Ativa	4.022.469,87
1.1.1.8.02.3.4 - Imposto sobre Serviços de Qualquer Natureza - Multas e Juros de Mora da Dívida Ativa	16.261.074,10
1.1.1.8.02.3.5 - Imposto sobre Serviços de Qualquer Natureza - Multas	0,00
1.1.1.8.02.3.6 - Imposto sobre Serviços de Qualquer Natureza - Juros de Mora	0,00
1.1.1.8.02.3.7 - Imposto sobre Serviços de Qualquer Natureza - Multas da Dívida Ativa	0,00
1.1.1.8.02.3.8 - Imposto sobre Serviços de Qualquer Natureza - Juros de Mora da Dívida Ativa	0,00
1.1.1.8.02.4.1 - Adicional ISS - Fundo Municipal de Combate à Pobreza - Principal	0,00
1.1.1.8.02.4.2 - Adicional ISS - Fundo Municipal de Combate à Pobreza - Multas e Juros de Mora	0,00
1.1.1.8.02.4.3 - Adicional ISS - Fundo Municipal de Combate à Pobreza - Dívida Ativa	0,00
1.1.1.8.02.4.4 - Adicional ISS - Fundo Municipal de Combate à Pobreza - Multas e Juros de Mora da Dívida Ativa	0,00
1.1.1.8.02.4.5 - Adicional ISS - Fundo Municipal de Combate à Pobreza - Multas	0,00
1.1.1.8.02.4.6 - Adicional ISS - Fundo Municipal de Combate à Pobreza - Juros de Mora	0,00
1.1.1.8.02.4.7 - Adicional ISS - Fundo Municipal de Combate à Pobreza - Multas da Dívida Ativa	0,00
1.1.1.8.02.4.8 - Adicional ISS - Fundo Municipal de Combate à Pobreza - Juros de Mora da Dívida Ativa	0,00
(-) Deduções da Receita do ISS	20.065.352,23

1.4 - Receita resultante do Imposto de Renda Retido na Fonte (IRRF)	69.670.480,40	
1.1.1.3.03.1.1 - Imposto sobre a Renda - Retido na Fonte - Trabalho - Principal	64.861.956,23	
1.1.1.3.03.4.1 - Imposto sobre a Renda - Retido na Fonte - Outros Rendimentos - Principal	4.808.524,17	
(-) Deduções da Receita do IRRF	0,00	
1.5 - Receita resultante do Imposto Territorial Rural (ITR) (CF, ART. 153, §4º, inciso III)	0,00	
1.1.1.2.01.1.1 - Imposto sobre a Propriedade Territorial Rural - Municípios Conveniados - Principal	0,00	
1.1.1.2.01.1.2 - Imposto sobre a Propriedade Territorial Rural - Municípios Conveniados - Multas e Juros de Mora	0,00	
1.1.1.2.01.1.3 - Imposto sobre a Propriedade Territorial Rural - Municípios Conveniados - Dívida Ativa	0,00	
1.1.1.2.01.1.4 - Imposto sobre a Propriedade Territorial Rural - Municípios Conveniados - Multas e Juros de Mora da Dívida Ativa	0,00	
1.1.1.2.01.1.5 - Imposto sobre a Propriedade Territorial Rural - Municípios Conveniados - Multas	0,00	
1.1.1.2.01.1.6 - Imposto sobre a Propriedade Territorial Rural - Municípios Conveniados - Juros de Mora	0,00	
1.1.1.2.01.1.7 - Imposto sobre a Propriedade Territorial Rural - Municípios Conveniados - Multas da Dívida Ativa	0,00	
1.1.1.2.01.1.8 - Imposto sobre a Propriedade Territorial Rural - Municípios Conveniados - Juros de Mora da Dívida Ativa	0,00	
(-) Deduções da Receita do ITR	0,00	
Subtotal	633.060.869,38	
2 - Receita de transferências constitucionais e legais		
1.7.1.8.01.2.1 - Cota-Parte do Fundo de Participação dos Municípios - Cota Mensal - Principal	104.501.409,42	
1.7.1.8.01.3.1 - Cota-Parte do Fundo de Participação dos Municípios - 1% Cota entregue no mês de dezembro - Principal	4.580.424,36	
1.7.1.8.01.4.1 - Cota-Parte do Fundo de Participação dos Municípios - 1% Cota entregue no mês de julho - Principal	4.046.106,62	
1.7.1.8.01.5.1 - Cota-Parte do Imposto Sobre a Propriedade Territorial Rural - Principal	374.227,06	
1.7.1.8.01.8.1 - Cota-Parte do Imposto Sobre Operações de Crédito, Câmbio e Seguro, ou Relativas a Títulos ou Valores Mobiliários - Comercialização do Ouro - Principal	0,00	
1.7.1.8.06.1.1 - Transferência Financeira do ICMS - Desoneração - L.C. Nº 87/96 - Principal	0,00	
1.7.2.8.01.1.1 - Cota-parte do ICMS - Principal	652.180.534,89	
1.7.2.8.01.2.1 - Cota-parte do IPVA - Principal	101.059.710,60	
1.7.2.8.01.3.1 - Cota-Parte do IPI - Municípios - Principal	7.221.379,85	
Subtotal	873.963.792,80	
Total das Receitas (A)	1.507.024.662,18	
Total	Percentual	Valor
B – Aplicação Devida (art. 212 da CF/88)	25,00%	376.756.165,55
C – Valor da Aplicação	17,01%	256.325.203,44
D - Diferença entre o Valor Aplicado e o Limite Constitucional (D = C - B)	-7,99%	-120.430.962,11

MARILIA APARECIDA CAMPOS:49192124615 124615

Assinado de forma digital por MARILIA APARECIDA CAMPOS:49192124615
 Dados: 2022.03.14 16:48:32 -03'00'

Município: Contagem

Exercício: 2021

ANEXO IV
Demonstrativo das Receitas e Despesas com Ações e Serviços Públicos de Saúde
(Art. 198, §2º, III da CF, LC 141/2012 e IN 05/2012)

Receitas	Valor
1 - Receita de impostos	
1.1 - Receita resultante do Imposto sobre a Propriedade Predial e Territorial Urbana (IPTU)	276.016.547,43
1.1.1.8.01.1.1 - Imposto sobre a Propriedade Predial e Territorial Urbana - Principal	294.146.464,07
1.1.1.8.01.1.2 - Imposto Sobre a Propriedade Predial e Territorial Urbana - Multas e Juros de Mora	6.824.583,63
1.1.1.8.01.1.3 - Imposto Sobre a Propriedade Predial e Territorial Urbana - Dívida Ativa	53.419.657,26
1.1.1.8.01.1.4 - Imposto Sobre a Propriedade Predial e Territorial Urbana - Multas e Juros de Mora da Dívida Ativa	87.536.995,14
1.1.1.8.01.1.5 - Imposto Sobre a Propriedade Predial e Territorial Urbana - Multas	0,00
1.1.1.8.01.1.6 - Imposto Sobre a Propriedade Predial e Territorial Urbana - Juros de Mora	0,00
1.1.1.8.01.1.7 - Imposto Sobre a Propriedade Predial e Territorial Urbana - Multas da Dívida Ativa	0,00
1.1.1.8.01.1.8 - Imposto Sobre a Propriedade Predial e Territorial Urbana - Juros de Mora da Dívida Ativa	0,00
(-) Deduções da Receita do IPTU	165.911.152,67
1.2 - Receita resultante do Imposto sobre Transmissão Inter Vivos (ITBI)	90.186.330,85
1.1.1.8.01.4.1 - Impostos sobre Transmissão Inter Vivos de Bens Imóveis e de Direitos Reais sobre Imóveis - Principal	91.286.612,26
1.1.1.8.01.4.2 - Imposto sobre Transmissão Inter Vivos de Bens Imóveis e de Direitos Reais sobre Imóveis - Multas e Juros de Mora	154.930,82
1.1.1.8.01.4.3 - Imposto sobre Transmissão Inter Vivos de Bens Imóveis e de Direitos Reais sobre Imóveis - Dívida Ativa	0,00
1.1.1.8.01.4.4 - Imposto sobre Transmissão Inter Vivos de Bens Imóveis e de Direitos Reais sobre Imóveis - Multas e Juros de Mora da Dívida Ativa	0,00
1.1.1.8.01.4.5 - Imposto sobre Transmissão Inter Vivos de Bens Imóveis e de Direitos Reais sobre Imóveis - Multas	0,00
1.1.1.8.01.4.6 - Imposto sobre Transmissão Inter Vivos de Bens Imóveis e de Direitos Reais sobre Imóveis - Juros de Mora	0,00
1.1.1.8.01.4.7 - Imposto sobre Transmissão Inter Vivos de Bens Imóveis e de Direitos Reais sobre Imóveis - Multas da Dívida Ativa	0,00
1.1.1.8.01.4.8 - Imposto sobre Transmissão Inter Vivos de Bens Imóveis e de Direitos Reais sobre Imóveis - Juros de Mora da Dívida Ativa	0,00
(-) Deduções da Receita do ITBI	1.255.212,23
1.3 - Receita resultante do Imposto sobre Serviços de Qualquer Natureza (ISS)	197.187.510,70
1.1.1.8.02.3.1 - Imposto sobre Serviços de Qualquer Natureza - Principal	190.080.017,85
1.1.1.8.02.3.2 - Imposto sobre Serviços de Qualquer Natureza - Multas e Juros de Mora	6.889.301,11
1.1.1.8.02.3.3 - Imposto sobre Serviços de Qualquer Natureza - Dívida Ativa	4.022.469,87
1.1.1.8.02.3.4 - Imposto sobre Serviços de Qualquer Natureza - Multas e Juros de Mora da Dívida Ativa	16.261.074,10
1.1.1.8.02.3.5 - Imposto sobre Serviços de Qualquer Natureza - Multas	0,00
1.1.1.8.02.3.6 - Imposto sobre Serviços de Qualquer Natureza - Juros de Mora	0,00
1.1.1.8.02.3.7 - Imposto sobre Serviços de Qualquer Natureza - Multas da Dívida Ativa	0,00
1.1.1.8.02.3.8 - Imposto sobre Serviços de Qualquer Natureza - Juros de Mora da Dívida Ativa	0,00
1.1.1.8.02.4.1 - Adicional ISS - Fundo Municipal de Combate à Pobreza - Principal	0,00
1.1.1.8.02.4.2 - Adicional ISS - Fundo Municipal de Combate à Pobreza - Multas e Juros de Mora	0,00
1.1.1.8.02.4.3 - Adicional ISS - Fundo Municipal de Combate à Pobreza - Dívida Ativa	0,00
1.1.1.8.02.4.4 - Adicional ISS - Fundo Municipal de Combate à Pobreza - Multas e Juros de Mora da Dívida Ativa	0,00
1.1.1.8.02.4.5 - Adicional ISS - Fundo Municipal de Combate à Pobreza - Multas	0,00
1.1.1.8.02.4.6 - Adicional ISS - Fundo Municipal de Combate à Pobreza - Juros de Mora	0,00
1.1.1.8.02.4.7 - Adicional ISS - Fundo Municipal de Combate à Pobreza - Multas da Dívida Ativa	0,00
1.1.1.8.02.4.8 - Adicional ISS - Fundo Municipal de Combate à Pobreza - Juros de Mora da Dívida Ativa	0,00
(-) Deduções da Receita do ISS	20.065.352,23

1.4 - Receita resultante do Imposto de Renda Retido na Fonte (IRRF)	69.670.480,40
1.1.1.3.03.1.1 - Imposto sobre a Renda - Retido na Fonte - Trabalho - Principal	64.861.956,23
1.1.1.3.03.4.1 - Imposto sobre a Renda - Retido na Fonte - Outros Rendimentos - Principal	4.808.524,17
(-) Deduções da Receita do IRRF	0,00
1.5 Receita resultante do Imposto Territorial Rural (ITR) (CF, ART. 153, §4º, inciso III)	0,00
1.1.1.2.01.1.1 - Imposto sobre a Propriedade Territorial Rural - Municípios Conveniados - Principal	0,00
1.1.1.2.01.1.2 - Imposto sobre a Propriedade Territorial Rural - Municípios Conveniados - Multas e Juros de Mora	0,00
1.1.1.2.01.1.3 - Imposto sobre a Propriedade Territorial Rural - Municípios Conveniados - Dívida Ativa	0,00
1.1.1.2.01.1.4 - Imposto sobre a Propriedade Territorial Rural - Municípios Conveniados - Multas e Juros de Mora da Dívida Ativa	0,00
1.1.1.2.01.1.5 - Imposto sobre a Propriedade Territorial Rural - Municípios Conveniados - Multas	0,00
1.1.1.2.01.1.6 - Imposto sobre a Propriedade Territorial Rural - Municípios Conveniados - Juros de Mora	0,00
1.1.1.2.01.1.7 - Imposto sobre a Propriedade Territorial Rural - Municípios Conveniados - Multas da Dívida Ativa	0,00
1.1.1.2.01.1.8 - Imposto sobre a Propriedade Territorial Rural - Municípios Conveniados - Juros de Mora da Dívida Ativa	0,00
(-) Deduções da Receita do ITR	0,00
Subtotal	633.060.869,38
2 - Receita de transferências constitucionais e legais	
1.7.1.8.01.2.1 - Cota-Parte do Fundo de Participação dos Municípios - Cota Mensal - Principal	104.501.409,42
1.7.1.8.01.5.1 - Cota-Parte do Imposto Sobre a Propriedade Territorial Rural - Principal	374.227,06
1.7.1.8.06.1.1 - Transferência Financeira do ICMS - Desoneração - L.C. Nº 87/96 - Principal	0,00
1.7.2.8.01.1.1 - Cota-parte do ICMS - Principal	652.180.534,89
1.7.2.8.01.2.1 - Cota-parte do IPVA - Principal	101.059.710,60
1.7.2.8.01.3.1 - Cota-Parte do IPI - Municípios - Principal	7.221.379,85
Subtotal	865.337.261,82
Total das Receitas (A)	1.498.398.131,20

Resumo da Aplicação das Ações e Serviços Públicos de Saúde

Exercício Atual	Percentual	Valor
B - Aplicação Devida (art. 7º da LC nº 141/2012)	15,00%	224.759.719,68
C - Valor da Aplicação	28,69%	429.864.582,19
D - Diferença entre o Valor Aplicado e o Limite Constitucional (C - B)	13,69%	205.104.862,51

Resíduo de Exercício Anterior	Valor
E - Valor não Aplicado de Exercício Anterior	0,00
F - Aplicação no Exercício Atual Referente ao Resíduo de Exercício Anterior	0,00
G - Diferença (F - E)	0,00

MARILIA APARECIDA CAMPOS:49192124615
 92124615

Assinado de forma digital por MARILIA APARECIDA CAMPOS:49192124615
 Dados: 2022.03.14 16:47:46 -03'00'

NOTAS EXPLICATIVAS ÀS DEMONSTRAÇÕES CONTÁBEIS: MUNICÍPIO DE CONTAGEM – EXERCÍCIO DE 2021

1. CONTEXTO OPERACIONAL

A estrutura consolidada do Município de Contagem é composta pelas entidades da administração direta, indireta e Câmara Municipal. O órgão Prefeitura, juntamente com os fundos a ele vinculados e a Câmara Municipal fazem parte da Administração Direta do Município de Contagem. A administração Indireta compreende as autarquias, fundações e a sociedade de economia mista.

A Prefeitura é o órgão central responsável pela governabilidade e administração dos interesses públicos do Município de Contagem. Os fundos que compõe a estrutura da Administração Direta são:

- Fundo Municipal de Saúde
- Fundo Municipal de Assistência Social
- Fundo da Procuradoria Geral do Município de Contagem
- Fundo Municipal de Trabalho e Renda Solidária
- Fundo Municipal de Meio Ambiente
- Fundo Municipal do Idoso
- Fundo Municipal da Criança e Adolescente de Contagem
- Fundo Municipal de Habitação de Interesse Social - FUMHIS
- Fundo Municipal de Incentivo à Cultura - FMIC
- Fundo Municipal de Proteção ao Patrimônio Cultural - FUMPAC
- Fundo de Previdência do Legislativo do Município de Contagem
- Fundo Municipal de Controle Interno - FMCI
- Fundo Municipal de Auxílio de Transporte Estudantil
- Fundo Municipal de Saneamento Básico-FMSA
- Fundo Especial de Créditos Inadimplidos, Inscritos ou não em Dívida Ativa, da Prefeitura de Contagem (FECON)
- Fundo Municipal de Desenvolvimento Econômico - FDC
- Fundo do Trabalho de Contagem
- Fundo Municipal de Educação - FME
- Fundo Municipal de Turismo de Contagem - FUNTURC
- Fundo Municipal de Segurança Alimentar e Nutricional
- Fundo Municipal de Esportes - FME
- Fundo Municipal de Proteção e Defesa do Consumidor - FMPDC

O Fundo de Previdência dos Servidores do Município de Contagem (PREVICON) é responsável pela gestão dos benefícios previdenciários dos servidores, encontra-se sob o regime de segregação de massas, sendo composto pelos fundos:

- Fundo de Previdência dos Servidores do Município de Contagem
- Fundo Previdenciário dos Servidores do Município de Contagem

- Fundo Financeiro de Previdência dos Servidores do Município de Contagem

A Câmara Municipal é o órgão do Poder Legislativo, responsável pela elaboração das leis e pelo controle externo.

As entidades indiretas são:

- Fundação de Ensino de Contagem (FUNEC),
- Autarquia Municipal de Trânsito e Transportes de Contagem (TRANSCON)
- Companhia Municipal de Habitação (CONTERRA) – em liquidação.

A autarquia Centro Industrial de Contagem foi extinta em 01/04/2018 pela Lei Complementar nº 247 de 29 de dezembro de 2017. Os bens imóveis e móveis, materiais e equipamentos integrantes do patrimônio da autarquia extinta foram incorporados ao patrimônio do Município, e a ele cabe suceder às autarquias e fundações extintas em todos seus direitos, créditos e obrigações, decorrentes de lei, ato administrativo ou contrato, assim como nas demais obrigações pecuniárias.

Cumprе ressaltar que os órgãos extintos conforme determinação da Lei Complementar 247/2017, executaram o PPA 2018-2021 até 31 de março do Exercício de 2018 e ao final do Exercício, o saldo a executar foi transferido contabilmente para o Poder Executivo.

2. APRESENTAÇÃO DAS DEMONSTRAÇÕES

O Balanço Patrimonial, Balanço Orçamentário, Balanço Financeiro, Demonstração das Variações Patrimoniais e Demonstração dos Fluxos de Caixa compreendem as demonstrações consolidadas do Município de Contagem, do exercício de 2021, elaboradas segundo as Normas Brasileiras de Contabilidade Aplicadas ao Setor Público - NBCASP, Portaria STN/SOF 06/2018 e Portaria STN/SOF 877/2018 (MCASP-8ª Edição), observando ainda a IN 04/2017 do Tribunal de Contas do Estado de Minas Gerais e a Portaria Conjunta 07/2018 STN/SPREV.

3. BALANÇO PATRIMONIAL

Conforme preceitua o Manual de Contabilidade Aplicada ao Setor Público (MCASP) *“O Balanço Patrimonial é a Demonstração Contábil que evidencia, qualitativa e quantitativamente, a situação patrimonial da entidade pública por meio de contas representativas do patrimônio público, bem como os atos potenciais que são registrados em contas de compensação (natureza de informação de controle)”*.

No que tange à sua classificação, os ativos e passivos são segregados e classificados em Circulante e Não Circulante no sentido de permitir análises conclusivas da situação patrimonial da entidade.

3.1. Ativo Circulante

3.1.1. Caixa e Equivalente de Caixa:

Compreende o somatório dos valores em bancos conta movimento, aplicações, fundos de aplicação e poupança.

Disponibilidades / Depósitos	2021	2020
Caixa	9.830,47	9.830,48
Banco - C/ Movimento	6.492.140,88	2.944.317,42
Aplicação Financeira	689.289.707,68	368.429.128,86
Investimentos RPPS	208.920.944,65	199.097.294,48
Depósitos Judiciais	47.264.994,13	41.289.191,66
Total	951.977.617,81	611.769.762,90

Nota-se que houve um expressivo aumento nas disponibilidades financeiras. Esse crescimento está associado ao aumento da arrecadação e a redução dos gastos públicos em função das medidas de restrição para combate a COVID 19, tais como o fechamento de escolas, o trabalho remoto, dentre outros.

3.1.2. Créditos a Curto Prazo:

Os Créditos Tributários abrangem os valores recebíveis de impostos, taxas e demais contribuições. Conforme se observa na tabela apresentada abaixo, os valores a receber dos créditos tributários em 2021 foi superior ao ano de 2020:

Curto Prazo	2021	2020
Impostos	325.135.210,99	263.128.085,19
Taxas	79.421.603,38	39.244.813,51
Demais Contribuições	361.287,21	80.859,85
Créditos Previdenciários	24.830,12	24.830,12
Clientes	5.894.887,37	5.894.887,37
Transferências a receber	76.519.611,56	43.221.174,99
Total	487.357.430,63	351.594.651,03

Houve um significativo crescimento do saldo dos créditos a receber nos grupos Impostos, Taxas, Contribuição de Melhoria e Transferências. Em relação aos impostos, taxas e contribuição de melhoria, houve a opção do Município da não inscrição da Dívida Ativa no encerramento do ano. Optou-se por postergar essa inscrição, com o objetivo de possibilitar aos contribuintes o pagamento dos tributos de forma administrativa, sem o ônus da judicialização.

O grupo Transferências a Receber compreende as transferências a receber do Estado e da União, que totalizaram R\$ 76.519.611,56, composto da seguinte forma:

Créditos de Transferências a Receber - Inter OFSS União	40.347.466,05
Créditos Decorrentes da Participação nas Receitas dos Estados	36.172.145,51
Total	76.519.611,56

Fonte: SEFAZ, Sistema de Contabilidade, Orçamento e Finanças – SICOF

Os Créditos de Transferências a Receber Inter OFSS União, são compostos pelas seguintes contas:

Créditos Decorrentes de Transferências do SUS	20.344.912,97
FUNDEB	20.002.553,08
Total	40.347.466,05

Fonte: SEFAZ, Sistema de Contabilidade, Orçamento e Finanças – SICOF

Os créditos Decorrentes da Participação dos Estados são compostos pelas seguintes contas:

Cota-Parte do ICMS	13.251.765,51
Transferência de Recursos do Estado para Programas de Saúde	22.920.380,00
Total	36.172.145,51

Fonte: SEFAZ, Sistema de Contabilidade, Orçamento e Finanças – SICOF

Destaque para as Transferências a receber do Estado de Minas Gerais, decorrentes do repasse do ICMS em atraso - R\$ 13.251.765,51 e do Fundeb em atraso – R\$ 20,002,553,08.

Seguem espelhos de ambos os acordos realizados entre o Estado de Minas Gerais e a Prefeitura de Contagem, ambos em 30 (trinta) parcelas:

Acordo ICMS	R\$
Valor devido pelo Estado	52.586.371,15
Valor recebido em 2020	-
Valor recebido em 2021	39.334.605,64
Valor remanescente a receber	13.251.765,51

Acordo Fundeb	R\$
Valor devido pelo Estado	66.675.176,77

Valor recebido em 2020	20.002.553,01
Valor recebido em 2021	26.670.070,68
Valor remanescente a receber	20.002.553,08

Transferências do Fundo Estadual de Saúde em Atraso	R\$
Valor devido pelo Estado	157.116.556,52
Valor recebido em 2020	-
Valor recebido em 2021	9.295.735,54
Valor remanescente a receber	147.820.821,98

Fonte: SEFAZ, Sistema de Contabilidade, Orçamento e Finanças – SICOF

Houve assinatura de acordo entre o Estado de Minas Gerais e o Município de Contagem, para o pagamento das Transferências dos repasses obrigatórios e voluntários Estaduais à Saúde em atraso, devidos pelo Estado. O acordo prevê o pagamento montante de R\$ 157.116.556,52, sendo duas parcelas de R\$ 9.295.735,54, uma já paga em 2021, a outra a pagar em 2022, mais 96 parcelas de R\$ 1.442.969,64, a partir de outubro de 2022. Segundo o acordo, a regularidade dos pagamentos fica condicionada a adesão do Estado de Minas Gerais ao Regime de Recuperação Fiscal.

3.1.3 – Estoques

Os estoques do Município são formados principalmente por material de consumo que estão nos almoxarifados. Os valores brutos dos estoques somavam R\$ 99.866.214,35, desse valor, R\$ 76.085.346,07 pertenciam ao Fundo Municipal de Saúde. Após o inventário, realizado pela Comissão de Almoxarifado daquele Fundo, foi efetuada uma provisão de ajuste de estoques no valor de R\$ 59.859.995,66. Essa provisão foi revertida em 2022, realizando-se os devidos ajustes no sistema de gestão de materiais.

3.2. Ativo Não Circulante

3.2.1 Ativo Realizável – LP

A conta Créditos a Longo Prazo apresentou o saldo de R\$ 707.526.451,96, sendo representada em grande parte pela Dívida Ativa do Município, que é constituída por impostos vencidos e não pagos no exercício, compreendendo Principal, Juros, Multa e Correção Monetária.

O saldo da Dívida Ativa era de R\$ 1.193.344.378,41 e após a realização de uma provisão para Ajustes de perdas de R\$ -687.660.745,76, o saldo final ajustado ficou em R\$ 505.683.632,65.

Créditos a Longo Prazo	2021
Créditos Tributários a Receber	47.097.033,73
Dívida Ativa	505.683.632,65
Dívida Ativa Tributária	1.193.311.262,74
(-) Ajuste Perda de Créditos Dívida Ativa Tributária	(687.660.745,76
Dívida Ativa Não Tributária	33.115,67
Outros Créditos a Receber e valores de Longo Prazo	154.745.785,58
Total	707.526.451,96

Para efeitos de cálculo da referida provisão tomou-se como base os valores incobráveis constantes no sistema tributário e a média histórica dos recebimentos dos últimos cinco anos.

Em 2019 foi proposto a securitização de parte da Dívida Ativa Tributária e dos créditos tributários e não tributários, sendo transferidos R\$ 968.491.764,64 Fundo Especial de Créditos Inadimplidos, inscritos ou não em Dívida Ativa, da Prefeitura de Contagem (FECON). A disponibilização dos títulos ao mercado não foi concluída e por conseguinte, não houve antecipação de recebíveis dessa carteira. O Fundo arrecadou R\$ 18.397.594,79 em 2021, vindo a ser suspenso.

3.2.2. Investimentos:

A conta Investimentos possui um saldo de R\$ 2.388.220,22 é composta pelas participações em consórcios públicos e empresas de economia mista, ou em forma de ações, avaliadas pelo método permanente e pelo método de equivalência patrimonial – MEP:

Exercício 2021

Participação	Valor
Avaliadas pelo Método de Equivalência Patrimonial - MEP	2.346.220,22
Consórcio Público de Saúde – CISMED	1.608.837,83
Consórcio Público Mulheres das Gerais)	191.135,74
Cia Municipal de Habitação – CONTERRA	293.142,00
Cia Trem Metropolitana de Belo Horizonte	202.307,00
Cia Energética de Minas Gerais - CEMIG	16.251,18
Rede Ferroviária Federal S/A	2.239,46
Demais participações avaliadas pelo MEP	32.307,01
Avaliadas pelo Método Permanente	42.000,00

Total	2.388.220,22
--------------	--------------

3.2.3. Imobilizado:

Saldo de imobilizado foi de R\$ 4.201.765.362,65 sendo R\$ 151.667.209,13 de bens móveis, R\$ 4.067.055.592,08 de bens imóveis e R\$ - 16.957.438,56 de depreciação. Nos bens imóveis estão incluídos os bens de uso comum do povo (1.666.911.161,23), bens de uso especial (R\$ 2.237.378.241,36), bens dominicais (23.261.582,17), os bens imóveis em andamento (R\$ 92.809.162,87) e os demais bens imóveis (R\$ 46.695.444,45).

3.3. Passivo Circulante:

O saldo do Passivo Circulante foi de R\$ 106.315.520,82 e apresentou como valores mais expressivos os encargos sociais a pagar (R\$ 5.110.197,99), as obrigações trabalhistas (R\$ 7.779.103,74), as obrigações com fornecedores (R\$ 17.005.636,08) e Valores Restituíveis (R\$ 58.903.080,39).

Os Valores Restituíveis representam os depósitos de terceiros e as consignações. Nesse saldo estão inclusos o montante de R\$ 38.697.338,13 dos depósitos judiciais da Lei Complementar 151/2015, referentes a processos judiciais tributários dos quais o município seja parte, incluindo-se a antecipação de 70% dos recebíveis.

3.4. Passivo Não Circulante:

3.4.1. Obrigações trabalhistas, previdenciárias e assistenciais a pagar

Esse grupo contém parcelamentos dos encargos sociais, os valores mais expressivos pertencem as contas de parcelamento com o INSS e com o Instituto de Previdência do Estado de Minas Gerais - IPSEMG.

Obrigações Trabalhistas	Valor	Em R\$
Previdenciária – Parcelamento INSS	1.274.163,38	1,00
Previdenciária – IPSEMG (Estado)	101.738.265,39	
Contribuições Sociais - PASEP	7.971.403,25	
Total	110.983.832,02	

3.4.2. Empréstimos e Financiamentos a Longo Prazo:

Instituição	R\$	Comp
Caixa Econômica Federal	236.836.849,89	osto pelos
Banco do Brasil	35.903.868,58	emprésti
Reestruturação da Dívida dos Municípios (União)	26.433.815,19	mos
Cooperação Andina de Fomento (Externo)	59.138.755,04	internos e
BNDES	13.426.501,07	externos,
BDMG	556.809,96	totalizand
Total	372.296.599,73	o R\$

372.296.599,73:

Em 2019 foi assinado um contrato de empréstimo externo com a Cooperação Andina de Fomento – CAF no valor de U\$S 42.000.000,00 com garantia da União e contragarantias do município. No exercício de 2021, o Município recebeu R\$ 19.880.000,00 desse contrato. Essa operação de crédito possui carência das amortizações até o mês de abril de 2026, sendo devidos semestralmente o pagamento dos juros e encargos. A operação está sujeita a taxa de variação cambial do dólar, que poderá impactar futuramente no passivo de longo prazo.

3.4.3. Fornecedores Nacionais a Longo Prazo:

No saldo da conta, estão as obrigações com precatórios a pagar da EC 062/2009 – Regime Especial e o passivo com Fornecedores classificados no Longo Prazo da Companhia Municipal de Habitação, Obras e Serviços de Contagem – Conterra.

Fornecedores Longo Prazo	2021	2020
Precatórios de Fornecedores	267.465.167,26	192.960.785,19
Fornecedores da Cia. Conterra	21.638.333,18	20.121.624,62
Total	289.103.500,44	213.082.409,81

Em março de 2021, foi publicada a Emenda Complementar - EC 109, a qual prorrogou o prazo de quitação dos precatórios em regime especial para 2029. Nota-se um aumento da ordem de 38,6% no saldo de precatórios a pagar, resultante da incorporação de novos precatórios e atualização monetária.

3.4.4. Provisões Matemáticas a Longo Prazo

Neste grupo estão as provisões matemáticas do Regime Próprio de Previdência dos Servidores – RPPS, de Longo Prazo, com déficit atuarial em R\$ 273.040.355,13

3.4.5. Passivos Contingentes

O Município recorreu em 2020 do lançamento de débito fiscal das Contribuições Sociais do Programa de Formação do Patrimônio do Servidor Público – PASEP, no valor de R\$ 3.028.770,45. A impugnação aguarda o julgamento administrativo, cabendo eventual recurso.

3.5 – Superávit ou Déficit Acumulado

O superávit acumulado no exercício de 2021 foi de R\$ 5.299.525.996,14. Este valor é maior que o superávit do exercício de 2020 (R\$ 4.578.139.095,52), o que evidencia uma evolução no patrimônio líquido, em consequência do resultado positivo de R\$ 721.386.900,62 no exercício.

4. BALANÇO ORÇAMENTÁRIO

Segundo o MCASP: "O Balanço Orçamentário, definido pela Lei nº 4.320/1964, demonstra as receitas e despesas previstas em confronto com as realizadas. O Balanço Orçamentário desdobra-se em Execução Orçamentária das Receitas (previsão inicial, previsão atualizada, realização e diferenças) e Execução Orçamentária das Despesas (fixação e execução incluídos os créditos adicionais).

4.1. Do Orçamento do Município:

Em síntese, o Balanço Orçamentário do Município de Contagem encontra-se distribuído da seguinte forma:

Receitas Orçamentárias	Previsão Inicial	Previsão Atualizada (a)	Receitas Realizadas até o Bimestre (b)	Saldo (c) = (a-b)
Receitas Correntes	1.994.453.776,00	2.183.658.992,39.	2.300.901.075,20	-117.242.082,81
Receitas de Capital	457.405.714,0	457.405.714,00	127.188.699,19	330.217.014,81
Receitas Intraorçamentárias	96.653.000,00	96.653.000,00	100.713.494,03	-4.060.494,03
Subtotal das Receitas	2.548.512.490,0	2.737.717.706,39	2.528.803.268,42	208.914.437,97
Déficit	-	92.809.927,94	-	92.809.927,94
Total das Receitas	2.548.512.490,00	2.830.527.634,33	2.528.803.268,42	301.724.365,91

Despesas Orçamentárias	Dotação Inicial (d)	Dotação Atualizada (e)	Despesa Empenhada(f)
Despesas Correntes	1.923.710.567,00	2.225.644.938,59	2.026.560.450,01
Despesas de Capital	563.117.187,00	581.882.695,74	159.367.250,87
Reserva de Contingência	38.684.736,00	-	-
Reserva RPPS	23.000.000,00	23.000.000,00	-
Subtotal das Despesas	2.548.512.490,00	2.830.527.634,33	2.185.927.700,88
Superávit	-	-	342.875.567,54
Total das Despesas	2.548.512.490,00	2.830.527.634,33	2.528.803.268,42

Despesas Orçamentárias	Despesa Liquidada(g)	Despesa Paga(h)
Despesas Correntes	1.960.615.150,15	1.950.227.321,79
Despesas de Capital	138.222.603,29	132.470.661,62
Reserva de Contingência	-	-
Reserva RPPS	-	-
Subtotal das Despesas	2.098.837.753,44	2.082.697.983,40
Superávit	-	-
Total das Despesas	2.098.837.753,44	2.082.697.983,40

Houve superávit orçamentário no valor de R\$ 342.875.567,54, o que evidencia que o Município teve uma receita arrecadada bastante superior à despesa empenhada em 2021. O valor da despesa empenhada ficou abaixo da dotação inicial, gerando uma economia de despesa de R\$ 362.584.789,12. Esses resultados expressam que o Município agiu com cautela na realização do gasto público.

Em tese, a elevação da receita corrente está relacionada às medidas para melhoria da arrecadação própria, como por exemplo, o programa Pró-Contagem que concedeu opção de

parcelamento dos tributos e Dívida Ativa, com descontos de 100% nos juros e multas. A arrecadação das transferências constitucionais e legais, também tiveram melhoria expressiva, destacando-se a cota parte do ICMS, que arrecadou o montante de R\$ 652.180.534,89, superando em mais de R\$ 142 milhões a arrecadação prevista, devido ao aumento da inflação dos últimos meses.

O montante da despesa executada foi impactado principalmente pelas ações de prevenção e combate ao contágio do novo Coronavírus - Covid 19, dentre as quais encontra-se inserida a suspensão das aulas presenciais em toda a rede pública de ensino, que resultou em redução significativa das despesas de natureza educacional, como contrato de fornecimentos e prestação de serviços ligados à dinâmica das aulas em formato presencial (transporte de estudantes, merenda escolar, kit escolares, material de expediente, serviços gráficos, dentre outros. Além disso, a Lei Complementar 173 impôs proibições à elevação dos gastos com pessoal. Diante do cenário apresentado, o Município não conseguiu cumprir o percentual mínimo de 25% da receita bruta anual resultante dos impostos e transferência constitucionais na Manutenção e Desenvolvimento do Ensino – MDE

Cabe elucidar que o saldo financeiro – R\$ 121.032.480,39 - resultante da impossibilidade de aplicação integral do percentual de 25% na MDE, encontra-se reservado em conta bancária específica no Banco do Brasil, para conferências e fiscalizações pertinentes, e será corretamente aplicado pelo Município nos exatos moldes das determinações legais aplicáveis.

4.2. Créditos adicionais

Foram abertos créditos adicionais a título de excesso de arrecadação no total de R\$ 189.205.216,39 e abertos créditos adicionais por superávit financeiro no montante de R\$ 92.809.927,94.

A necessidade de abertura de créditos adicionais a título de excesso de arrecadação e superávit se justifica, dentre outros fatores, às vinculações legais de fontes / destinação de recursos.

BALANÇO FINANCEIRO

O Balanço Financeiro do Município de Contagem possui a seguinte estrutura:

INGRESSOS	2021	2020
Receita Orçamentária	2.528.803.268,42	2.369.511.211,75
Transferências Financeiras Recebidas	959.437.988,60	1.025.201.103,21
Recebimentos Extraorçamentários	526.717.906,00	496.255.345,61
Saldo do Exercício Anterior	611.769.762,90	523.968.038,47
Total das Receitas	4.626.728.925,92	4.414.935.699,04

DISPÊNDIOS

Despesa Orçamentária	2.185.927.700,88	2.238.393.470,41
Transferências Financeiras Concedidas	959.092.062,04	1.025.201.103,21
Pagamentos Extraorçamentários	529.731.545,19	539.571.362,52
Saldo para Exercício Seguinte	951.977.617,81	611.769.762,90
Total das Despesas	4.626.728.925,92	4.414.935.699,04

5.1. Receitas e Despesas Orçamentárias

Os recursos orçamentários estão divididos em ordinários e vinculados. Os recursos que apresentam entrada e aplicação mais expressivos são os ordinários (não vinculados) e aqueles destinados à Educação e Saúde.

Área	Ingressos	%	Dispêndios	%
Ordinários	1.017.900.707,01	40,25	672.449.797,57	30,76
Educação	628.842.726,51	24,87	424.012.951,07	19,40
Saúde	527.549.039,62	20,86	721.932.604,05	33,03
RPPS	161.720.984,72	6,40	227.703.267,17	10,42
Demais	192.789.810,56	7,62	139.829.081,02	6,39

5.2. Restos a Pagar

Conforme definição legal, os restos a pagar são divididos em Processados e Não Processados, o quadro abaixo demonstra a variação apresentada nos ingressos e nos pagamentos das respectivas contas.

Restos a pagar do Município

Recebimentos Extraorçamentários	2021	2020
Processados	16.139.770,04	31.995.966,50
Não Processados	87.089.947,44	134.394.994,90
Pagamentos Extraorçamentários		
Processados	25.011.439,96	99.758.393,34
Não Processados	67.062.648,94	99.373.818,64

5.3. Depósitos

Referem-se a valores de terceiros, sendo em grande parte, composto pelas consignações efetuadas na folha de pagamento do servidor ou fornecedor, compreendendo retenção de impostos, planos de seguridade, pensão alimentícia judicial, previdência social, entre outros.

5.4. Saldo em Espécie

Compreende o somatório dos valores em caixa, bancos em conta movimento, aplicações financeiras, fundos de aplicação e poupança.

O saldo de Caixa e Equivalentes passou de R\$ 611.769.762,90 em 31/12/2020 para R\$ 951.977.617,81 em 31/12/2021. Na posição de bancos do município estão inclusos os depósitos judiciais da EC 062/2009, destinados ao pagamento de precatórios. O saldo final dos depósitos judiciais foi de R\$ 47.264.994,13.

6. DEMONSTRAÇÃO DAS VARIAÇÕES PATRIMONIAIS

A Demonstração das Variações Patrimoniais- DVP utiliza-se das contas contábeis do modelo do Plano de Contas Aplicado ao Setor Público (PCASP), isto é, variações patrimoniais diminutivas e variações patrimoniais aumentativas. No exercício de 2021, o Município apresentou um resultado patrimonial superavitário de R\$ 721.386.900,62.

VARIAÇÕES PATRIMONIAIS AUMENTATIVAS	4.130.733.881,22
Impostos, taxas e Contribuições de Melhoria	669.128.345,45
Contribuições	189.392.080,33

Exploração de Bens, serviços e Direitos	10.392.557,21
Variações Patrimoniais Aumentativas Financeiras	188.467.781,85
Transferências e Delegações Recebidas	2.565.912.108,98
Valorização e Ganhos com Ativos	370.851.520,80
Outras Variações Patrimoniais Aumentativas	136.589.486,60
VARIAÇÕES PATRIMONIAIS DIMINUTIVAS	3.409.346.980,60
Pessoal e Encargos	816.551.547,53
Benefícios Previdenciários e Assistenciais	270.199.484,31
Uso de Bens, Serviços e Consumo de Capital Fixo	564.205.721,30
Variações Patrimoniais Diminutivas Financeiras	40.918.366,05
Transferências e Delegações Concedidas	1.311.083.281,16
Desvalorização e Perda de Ativos	198.732.293,62
Tributárias	23.420.475,89
Outras Variações Patrimoniais Diminutivas	184.235.810,74
RESULTADO PATRIMONIAL DO PERÍODO	721.386.900,62

Os fatos relevantes na apuração do Resultado Patrimonial são apresentados a seguir:

6.1. VARIAÇÕES PATRIMONIAIS AUMENTATIVAS:

6.1.1. Variações Impostos, taxas e contribuições de melhoria:

A variação positiva com impostos e taxas deve-se ao esforço arrecadatório do Município de suas receitas próprias. As receitas de impostos e taxas lançadas pelo regime de competência somaram R\$ 669.128.345,45.

6.1.2. Transferências e Delegações Recebidas:

Compreende as transferências financeiras recebidas, intragovernamentais – R\$ 974.771.326,46, intergovernamentais (União e Estado) - R\$ 1.582.092.314,39, de instituições privadas – R\$ 9.048.468,13.

6.1.3. Valorização e Ganhos com Ativos

Os Ganhos com Incorporação de Ativos referem-se à reavaliação de ativos (R\$ 159.255.665,06), ganhos com incorporação de ativos (R\$ 170.649.192,25) e desincorporação de passivos (R\$ 40.946.663,49), totalizando R\$ 370.851.520,80. O município realizou durante reavaliação de seus bens imóveis próprios, através das comissões de reavaliações. Foram

atualizados o valor dos bens imóveis, com base em critérios técnicos, utilizando a tabela da planta genérica do IPTU e os valores de mercado.

7. VARIAÇÕES PATRIMONIAS DIMINUTIVAS:

7.1.1. Desvalorização e Perdas de Ativos

No subgrupo “Redução a Valor Recuperável e Ajuste para Perdas” foram computados os ajustes dos créditos tributários decorrentes de isenções, processos administrativos, decisões judiciais e descontos e ajustes para perda da Dívida Ativa Tributária, nele registrado as variações dos benefícios fiscais concedidos pelo Programa Pró-Contagem. Destaca-se nesse subgrupo a provisão para ajuste de perdas de crédito da Dívida Ativa, no valor de R\$ 687.660.745,76 e a desincorporação de ativos, no valor de R\$ 146.627.082,08.

7.1.2. Pessoal e Encargos / Benefícios Previdenciários e Assistenciais

O subgrupo Pessoal e Encargos (R\$ 816.551.547,53) registrou um aumento de 3,35 % em relação ao exercício de 2020 (R\$ 790.019.293,69). Em relação ao subgrupo Benefícios Previdenciários (R\$ 214.302.636,69), houve um aumento de 5,92% em relação ao período anterior (R\$ 202.323.570,11).

7. DEMONSTRAÇÃO DOS FLUXOS DE CAIXA

A Demonstração dos Fluxos de Caixa - DFC do Município de Contagem foi elaborada pelo método direto, de acordo com a 8ª edição do MCASP e a Instrução de Procedimentos Contábeis - IPC 08 da Secretaria do Tesouro Nacional.

A DFC evidencia os valores dos fluxos de caixa das atividades das operações, das atividades de investimentos e das atividades de financiamento, apresentando o saldo da geração líquida de caixa e equivalente de caixa, além dos saldos das disponibilidades financeiras iniciais e finais.

O saldo de geração líquida de caixa e equivalente de caixa, em 31/12/2021 foi de R\$ 340.207.854,91

Quadro Resumo da Demonstração do Fluxo de Caixa

Fluxo de Caixa Líquido das Atividades Operacionais	358.867.623,55
Fluxo de Caixa Líquido das Atividades de Investimento	-121.739.369,67
Fluxo de Caixa Líquido das Atividades de Financiamento	103.079.601,03
GERAÇÃO LÍQUIDA DE CAIXA E EQUIVALENTES DE CAIXA	340.207.854,91

Acerca da metodologia utilizada na elaboração da DFC, são apontadas as considerações:

- No subgrupo “Outros ingressos operacionais” estão somados os valores das Transferências Extraorçamentárias Recebidas, descontos informados nas despesas do exercício, Restos a Pagar e Extraorçamentárias, Receitas Extraorçamentárias, Transferências de Numerário concedidas a outros órgãos.
- No subgrupo “Outros desembolsos operacionais” estão somados os valores dos pagamentos de Despesas Extraorçamentárias e Transferências de Numerário recebidas de outros órgãos.

Os depósitos judiciais para o pagamento de precatórios compõem a posição de bancos do município, com saldo inicial em janeiro/2021 de R\$ 41.289.191,66 e saldo final em 31/12/2021 de R\$ 47.264.994,13.

8. DO FUNDO DE PREVIDÊNCIA DOS SERVIDORES DO MUNICÍPIO DE CONTAGEM

O Fundo de Previdência dos Servidores do Município de Contagem - PREVICON foi criado pela Lei nº 3.608/2002, nos termos do art. 71 da Lei nº 4.320/1964, com a finalidade de prover recursos necessários para garantir o pagamento dos benefícios dos servidores públicos efetivos, ativos e inativos, e seus dependentes. Está localizado em Contagem, na Av. João César de Oliveira, 6.620, Bairro Beatriz. Sua estrutura, organização e funcionamento são estabelecidos pela Lei Complementar nº 005/2005, com alterações posteriores, e compõe a estrutura organizacional da Secretaria Municipal de Administração. O Município de Contagem optou pela segregação de massa dos segurados do Regime Próprio de Previdência Social - RPPS como medida prevista para equalização do déficit financeiro e atuarial, estabelecida pela Lei Complementar nº 062/2009, sendo que a gestão previdenciária passou a ser instrumentalizada por dois fundos: FINPREVI – Fundo Financeiro e CONPREVI – Fundo Previdenciário

8.1 – Investimentos e Aplicações Temporárias a Curto Prazo

Investimentos e Aplicações Temporárias a Curto Prazo	31/12/2021	31/12/2020
Aplicações Financeiras conformidade - Resolução BACEN 3922/10		
Segmento Renda Fixa – FI 100% Títulos TN – Art. 7º, Inciso I 'b'	109.998.525,11	134.999.192,20
Caixa FI Brasil IMA-B TP RF LP	15.873.039,16	15.139.130,69
CX FI Brasil IMA-B 5 TP RF LP	12.247.643,77	19.567.601,29
Caixa FI Brasil IMA Geral TP RF LP	0,00	3.273.557,60
Caixa FI Brasil IRF-M 1 TP RF	15.586.293,26	6.732.504,82
FI Caixa Brasil IMA B5+ TP RF LP	0,00	2.345.559,54
Caixa FI Brasil IDKA IPCA 2A RF LP	23.811.699,98	22.177.086,30
Caixa FIC Brasil Gestão Estratégica	4.003.108,37	29.680.778,41
BB Previdenciário Renda Fixa Alocação Ativa FIC FI	0,00	5.664.439,42
BB Previdenciário Renda Fixa IDKA2 Títulos Públicos FI	18.634.280,73	6.152.627,97
BB Previdenciário Renda Fixa IMA Geral EX-C Título Público FI	168.024,10	167.639,55
BB Previdenciário Renda Fixa IMA-B 5 Longo Prazo	18.770.334,63	12.802.307,39
BB Previdenciário Renda Fixa IMA-B Títulos Públicos FI	0,00	3.172.229,81
BB Previdenciário Renda Fixa IRF-M Títulos Públicos FI	0,00	7.709.958,43
BB Previdenciário Renda Fixa IRF-M1 Títulos Públicos FIC FI	904.101,11	413.770,98
Segmento de Renda Fixa – FI Renda Fixa – Art. 7º, Inciso IV 'a'	39.976.277,07	18.764.550,67
Caixa FI Brasil Ref. DI Longo Prazo	8.976.850,84	0,00
Caixa FI Brasil Disponibilidades RF	4.465.882,41	3.277.894,49
BB Previdenciário Renda Fixa Fluxo FIC FI	373.226,31	366.724,68
BB Previdenciário Renda Fixa Alloc Ativa Retorno Total FIC FI	26.160.317,51	15.119.931,50
Segmento de Renda Variável – FI Ações – Art. 8º, Inciso I 'a'	12.480.774,22	14.114.580,02
Caixa FI Ações Brasil IBX-50	8.167.603,50	9.206.993,99
FIA Caixa Brasil Ibovespa	4.313.170,72	4.907.586,03
Segmento de Renda Variável – FI Ações – Art. 8º, Inciso II 'a'	29.038.647,70	30.601.418,57
Caixa FI Ações Vale Do Rio Doce	0,00	1.544.235,41
Caixa FI Ações Dividendos	4.299.968,17	4.743.676,07
Caixa FI Ações Construção Civil	2.818.261,19	4.150.304,29
Caixa FI Ações Infraestrutura	2.265.175,16	2.466.414,03
Caixa FI Ações Consumo	3.257.613,06	4.461.240,34
Caixa FI Ações Small Caps Ativo	5.545.075,61	6.691.218,85
Caixa FIC Ações Multigestor	965.129,73	1.141.764,05
FIA Caixa Seguridade	380.666,26	0,00
BB Ações Alocação FIA	5.171.864,21	4.263.039,44
BB Ações Bolsa Americana	2.364.452,50	0,00
BB Ações Exportação	1.018.832,74	0,00
AZ Quest Ações FIC FIA	951.609,07	1.139.526,09
Segmento de Renda Variável – FI Ações – Art. 8º, Inciso III	7.862.955,72	0,00
FI Caixa Indexa Bolsa Americana MM	7.862.955,72	0,00

Segmento Investimentos no Exterior – Art. 9º, Inciso III	9.563.764,83	617.553,02
Caixa Institucional Fi Ações Bdr Nível I	9.563.764,83	617.553,02
Soma	208.920.944,65	199.097.294,48

Fonte: Demonstrativo das Aplicações e Investimentos dos Recursos – DAIR 6º Bimestre/2021 e 6º Bimestre/2020

Os Investimentos e Aplicações Temporárias a Curto Prazo compreendem as aplicações de recursos em títulos e valores mobiliários, realizados pelo PREVICON, nos segmentos de renda fixa e renda variável, efetuados em conformidade com a Política Anual de Investimentos 2021, estabelecida de acordo com as disposições da Resolução CMN nº 3.922/2010 e alterações posteriores, observados os limites elencados na Seção II, Subseção I - Segmento de Renda Fixa: A) No art. 7º, Inciso I, alínea ‘b’ – “Art. 7º No segmento de renda fixa, as aplicações dos recursos dos regimes próprios de previdência social subordinam-se aos seguintes limites: I - até 100% (cem por cento) em: a) títulos de emissão do Tesouro Nacional, registrados no Sistema Especial de Liquidação e Custódia (SELIC); b) cotas de fundos de investimento classificados como renda fixa, conforme regulamentação estabelecida pela Comissão de Valores Mobiliários (CVM), constituídos sob a forma de condomínio aberto, que apliquem seus recursos exclusivamente em títulos definidos na alínea "a", ou compromissadas lastreadas nesses títulos, e cuja política de investimento assume o compromisso de buscar o retorno de índice de renda fixa não atrelado à taxa de juros de um dia, cuja carteira teórica seja composta exclusivamente por títulos públicos (fundos de renda fixa); (Redação dada pela Resolução nº 4.695, de 27/11/2018.)”; B) No art. 7º, Inciso IV, alínea ‘a’ – “IV - até 40% (quarenta por cento) no somatório dos seguintes ativos: a) cotas de fundos de investimento classificados como renda fixa constituídos sob a forma de condomínio aberto, conforme regulamentação estabelecida pela CVM (fundos de renda fixa); (Redação dada pela Resolução nº 4.604, de 19/10/2017)”; C) No art. 8º, Inciso I, alínea ‘a’ – “Art. 8º No segmento de renda variável e investimentos estruturados, as aplicações dos recursos dos regimes próprios de previdência social subordinam-se aos seguintes limites: I - até 30% (trinta por cento) em: (Redação dada pela Resolução nº 4.604, de 19/10/2017) a) cotas de fundos de investimento classificados como ações, constituídos sob a forma de condomínio aberto cuja política de investimento assegure que o seu patrimônio líquido esteja investido em ativos que acompanham índices de renda variável, divulgados por bolsa de valores no Brasil, compostos por, no mínimo, cinquenta ações, correspondentes bônus ou recibos de subscrição e de certificados de depósitos de tais ações, conforme regulamentação estabelecida pela CVM (fundos de renda variável); (Redação dada pela Resolução nº 4.695, de 27/11/2018.)”; D) No art. 8º, Inciso II, alínea ‘a’ – “II - até 20% (vinte por cento) em: a) cotas de fundos de investimento classificados como ações, constituídos sob a forma de condomínio aberto, conforme regulamentação estabelecida pela CVM (fundos de renda variável) (Inciso II com redação dada pela Resolução nº 4.604, de 19/10/2017)”; E) No art. 8º, Inciso III – “III - até 10% (dez por cento) em cotas de Fundos de Investimento classificados como multimercado, constituídos sob a forma de condomínio aberto, cujos regulamentos determinem tratar-se de fundos sem alavancagem (fundos de renda variável); (Redação dada pela Resolução nº 4.604, de 19/10/2017)”; F) No art. 9º, Inciso III – “Art. 9º-A No segmento de investimentos no exterior, as aplicações dos recursos dos regimes próprios de previdência social subordinam-se

ao limite de até 10% (dez por cento) no conjunto de: III - cotas dos fundos da classe “Ações – BDR Nível I”, nos termos da regulamentação estabelecida pela Comissão de Valores Mobiliários (Artigo 9º-A incluído pela Resolução nº 4.695, de 27/11/2018)”.

8.2. Provisões Matemáticas Previdenciárias a Longo Prazo

Esse grupo compreende os passivos de prazo ou de valor incertos, relacionados a futuros benefícios previdenciários a serem pagos aos segurados, com probabilidade de ocorrerem no longo prazo, relativos às provisões matemáticas constantes do resultado da reavaliação atuarial, que correspondem ao valor presente líquido das prestações futuras dos benefícios já concedidos aos assistidos e beneficiários em gozo de benefício de prestação continuada e das prestações futuras dos benefícios a conceder para a geração atual (servidores ativos). A contabilização da Provisão Matemática foi realizada com base em cálculos atuariais realizados por profissional habilitado junto ao MIBA (Membro do Instituto Brasileiro de Atuária) e à SPS (Secretaria de Previdência Social) da empresa FAC Consultoria e Sistemas Ltda. ME, atuário: Leonardo Henrique Costa - MIBA 2.006. Em conformidade com disposto no Relatório da Avaliação Atuarial do Fundo de Previdência dos Servidores do Município de Contagem - PREVICON - Contagem MG de 2021, conclui-se que a situação econômico-atuarial do Plano Financeiro do PREVICON em 31/12/2020, apresentou Déficit Técnico Atuarial no valor de R\$ 3.216.684.041,25 (três bilhões, duzentos e dezesseis milhões, seiscentos e oitenta e quatro mil, quarenta e um reais e vinte e cinco centavos). O Fundo Financeiro caracteriza-se por um grupo em extinção. Este grupo é estruturado no Regime Financeiro de Repartição Simples, onde as contribuições dos atuais servidores em atividade financiarão os benefícios porventura concedidos. Quando as despesas previdenciárias deste grupo forem superiores à arrecadação das suas contribuições, o tesouro do Município assumirá a integralidade da folha líquida de benefícios. O Plano Previdenciário, por sua vez, apresenta-se de forma equilibrada no seu aspecto atuarial, conforme comprova a existência do Superávit Técnico Atuarial no valor de R\$ 65.237.126,74 (sessenta e cinco milhões, duzentos e trinta e sete mil, cento e vinte e seis reais e setenta e quatro centavos). Nesse sentido, segundo o estudo atuarial de 2021 da FAC Consultoria e Sistemas Ltda. ME, as provisões matemáticas previdenciárias apresentaram-se da seguinte forma:

8.2.1. Registros Contábeis das Provisões Matemáticas

PASSIVO		
2.2.7.2.1.00.00 (3) + (4) + (5) + (6) + (7) + (8) + (9)	PROVISÕES MATEMÁTICAS PREVIDENCIÁRIAS	273.040.355,13
PLANO FINANCEIRO		
2.2.7.2.1.01.00	(3) PROVISÕES DE BENEFÍCIOS CONCEDIDOS	0,00
2.2.7.2.1.01.01	(+) APOSENTADORIAS/PENSÕES/OUTROS BENEFÍCIOS DO PLANO	2.301.554.454,15
2.2.7.2.1.01.02	(-) CONTRIBUIÇÕES DO ENTE	0,00
2.2.7.2.1.01.03	(-) CONTRIBUIÇÕES DO APOSENTADO	36.804.294,42
2.2.7.2.1.01.04	(-) CONTRIBUIÇÕES DO PENSIONISTA	522.288,05

2.2.7.2.1.01.05	(-) COMPENSAÇÃO PREVIDENCIÁRIA	0,00
2.2.7.2.1.01.07	(-) COBERTURA DE INSUFICIÊNCIA FINANCEIRA	2.264.227.871,68
2.2.7.2.1.02.00	(4) PROVISÕES DE BENEFÍCIOS A CONCEDER	0,00
2.2.7.2.1.02.01	(+) APOSENTADORIAS/PENSÕES/OUTROS BENEFÍCIOS DO PLANO	2.093.924.010,12
2.2.7.2.1.02.02	(-) CONTRIBUIÇÕES DO ENTE	573.760.276,32
2.2.7.2.1.02.03	(-) CONTRIBUIÇÕES DO SERVIDOR	402.904.255,55
2.2.7.2.1.02.04	(-) COMPENSAÇÃO PREVIDENCIÁRIA	164.803.308,67
2.2.7.2.1.02.06	(-) COBERTURA DE INSUFICIÊNCIA FINANCEIRA	952.456.169,58
PLANO PREVIDENCIÁRIO		
2.2.7.2.1.03.00	(5) PROVISÕES DE BENEFÍCIOS CONCEDIDOS	490.578.626,78
2.2.7.2.1.03.01	(+) APOSENTADORIAS/PENSÕES/OUTROS BENEFÍCIOS DO PLANO	494.636.535,14
2.2.7.2.1.03.02	(-) CONTRIBUIÇÕES DO ENTE	0,00
2.2.7.2.1.03.03	(-) CONTRIBUIÇÕES DO APOSENTADO	2.776.393,75
2.2.7.2.1.03.04	(-) CONTRIBUIÇÕES DO PENSIONISTA	1.281.514,61
2.2.7.2.1.03.05	(-) COMPENSAÇÃO PREVIDENCIÁRIA	0,00
2.2.7.2.1.04.00	(6) PROVISÕES DE BENEFÍCIOS A CONCEDER	-72.006.673,94
2.2.7.2.1.04.01	(+) APOSENTADORIAS/PENSÕES/OUTROS BENEFÍCIOS DO PLANO	349.545.826,72
2.2.7.2.1.04.02	(-) CONTRIBUIÇÕES DO ENTE	236.084.312,99
2.2.7.2.1.04.03	(-) CONTRIBUIÇÕES DO SERVIDOR	157.831.520,10
2.2.7.2.1.04.04	(-) COMPENSAÇÃO PREVIDENCIÁRIA	27.636.667,57
2.2.7.2.1.05.00	(7) PLANO DE AMORTIZAÇÃO	-210.768.724,45
2.2.7.2.1.05.98	(-) OUTROS CRÉDITOS	210.768.724,45
2.2.7.2.1.06.00	(8) PROVISÕES ATUARIAIS PARA AJUSTES DO PLANO FINANCEIRO	0,00
2.2.7.2.1.06.01	(+) PROVISÃO ATUARIAL PARA OSCILAÇÃO DE RISCOS	0,00
2.2.7.2.1.07.00	(9) PROVISÕES ATUARIAIS PARA AJUSTES DO PLANO	65.237.126,74
2.2.7.2.1.07.01	(+) AJUSTE DE RESULTADO ATUARIAL SUPERAVITÁRIO	65.237.126,74
2.2.7.2.1.07.02	(+) PROVISÃO ATUARIAL PARA OSCILAÇÃO DE RISCOS	0,00
2.2.7.2.1.07.03	(+) PROVISÃO ATUARIAL PARA BENEFÍCIOS A REGULARIZAR	0,00
2.2.7.2.1.07.04	(+) PROVISÃO ATUARIAL PARA CONTINGÊNCIAS DE BENEFÍCIOS	0,00
2.2.7.2.1.07.98	(+) OUTRAS PROVISÕES ATUARIAIS PARA AJUSTES DO PLANO	0,00

8.3. Patrimônio Líquido

Esse grupo compreende o saldo remanescente, os superávits ou déficits acumulados, do Fundo de Previdência dos Servidores do Município de Contagem - PREVICON. O Patrimônio Líquido do PREVICON apresentou um déficit no exercício de R\$ 2.105.256,23 (dois milhões, cento e cinco mil, duzentos e cinquenta e seis reais e vinte e três centavos), que contribuiu para o aumento dos déficits que nos exercícios anteriores totalizavam R\$ 58.955.812,36 (cinquenta e oito milhões, novecentos e cinquenta e cinco mil, oitocentos e doze reais e trinta e seis centavos). Apresentando, portanto, resultados acumulados em R\$

61.061.068,59 (sessenta e um milhões, sessenta e um mil, sessenta e oito reais e cinquenta e nove centavos).

8.4. Dos Aportes ao RPPS

Para acobertar a insuficiência financeira do Fundo Financeiro - FINPREVI, o Tesouro Municipal aportou recursos financeiros e realizou aportes periódicos, para amortizar o déficit atuarial do Fundo Previdenciário – CONPREVI:

Aportes RPPS	2021	2020
Cobertura Insuficiência Financeira: Plano Financeiro	86.985.739,55	79.033.648,00
Amortização Déficit Atuarial: Plano Previdenciário	15.608.678,22	16.049.505,16
Total	102.594.417,77	95.083.153,16

9. DA COMPANHIA MUNICIPAL DE HABITAÇÃO, OBRAS E SERVIÇOS DE CONTAGEM– CONTERRA “EM LIQUIDAÇÃO”

A empresa é uma Sociedade de Economia Mista de capital fechado, constituída em 19 de fevereiro de 1992, com sede na cidade de Contagem/MG, e tendo por objetivo social, o estudo dos problemas de habitação e a realização de todas as demais atividades necessárias para que sejam alcançados os objetivos do Plano Nacional de Habitação.

Em janeiro / 2008 esta companhia entrou em estado de Liquidação Extrajudicial, passando a denominar-se Companhia Municipal de Habitação, Obras e Serviços de Contagem – CONTERRA – “EM LIQUIDAÇÃO”. Dos valores do “Exigível a Longo Prazo” - R\$ 21.638.333,18 pertencem ao passivo com fornecedores prestadores de serviços realizados e estão sendo discutidos judicialmente.

10. DA FUNDAÇÃO DE ENSINO DE CONTAGEM – FUNEC

A FUNEC- Fundação de Ensino de Contagem é uma entidade sem fins lucrativos, com sede e foro no Município de Contagem, com personalidade jurídica de direito público, criada pela Lei nº 1.101 de 21 de março de 1973 e instituída por prazo indeterminado. A FUNEC integra a administração pública indireta do Município como órgão de execução de primeiro nível hierárquico com autonomia orçamentária, financeira e patrimonial.

O Patrimônio Líquido da FUNEC no valor total de R\$13.834.975,23, compõe-se dos Superávits ou Déficits Acumulados até o Exercício Anterior de 2020 no valor de

R\$13.389.242,46 e do SUPERÁVIT do Exercício de 2021, que resultou no valor de R\$445.732,77.

11. DA AUTARQUIA MUNICIPAL DE TRÂNSITO E TRANSPORTE DE CONTAGEM – TRANSCON

A Transcon integra a administração pública indireta do município, como órgão de execução, de primeiro nível hierárquico, com autonomia orçamentária, financeira, patrimonial e auto organizacional, dentro dos limites previstos na Lei.

As atribuições da Autarquia Municipal de Trânsito e Transportes de Contagem - Transcon tem por finalidade, dentre outras:

- o planejamento, a organização, a direção, a coordenação, a execução, a delegação e o controle da prestação dos serviços públicos relativos a transporte coletivo e individual de passageiros, tráfego, trânsito e sistema viário do Município de Contagem.

No exercício financeiro de 2021, a Prefeitura de Contagem realizou aportes financeiros, para a cobertura de despesas operacionais e de custeio, no valor de R\$ 4.737.140,64

A autarquia assumiu a gestão das obras de mobilidade urbana e infraestrutura de transporte, realizados com operações de crédito internas e externas, destinadas ao “Sistema Integrado de Mobilidade – SIM”. Os repasses recebidos para a execução de obras com financiamento pela Caixa Econômica Federal foram de R\$ 8.214.122,82 e os repasses com financiamento externo da Cooperação Andina de Fomento foram de R\$ 5.945.711,47, sendo ambos destinados ao programa “SIM”. A execução dessas obras foi transferida para a Secretaria Municipal de Obras da Administração Direta no final do exercício.

Contagem, 31 de dezembro de 2021

Luci Meireles da Silva
Contadora

Dalmy Freitas de Carvalho
Secretário Municipal de Fazenda

Marília Aparecida Campos

Prefeita Municipal

Município de Contagem

BALANÇO ORÇAMENTÁRIO

Exercício de 2021

Mês de Dezembro

Emissão: 21/03/2022 10:35

Página: 1 de 5

GUG: PREFEITURA E FUNDOS

RECEITAS ORÇAMENTÁRIAS	PREVISÃO INICIAL	PREVISÃO ATUALIZADA (a)	RECEITAS REALIZADAS (b)	SALDO (c) = (a - b)
Receitas Correntes	1.869.310.476,00	2.058.515.692,39	2.190.249.959,54	-131.734.267,15
Impostos, Taxas e Contribuições de Melhoria	649.973.500,00	649.973.500,00	684.328.732,78	-34.355.232,78
IMPOSTOS	595.529.000,00	595.529.000,00	633.060.869,38	-37.531.869,38
TAXAS	54.444.500,00	54.444.500,00	51.267.863,40	3.176.636,60
Contribuições	51.603.000,00	51.603.000,00	60.740.946,96	-9.137.946,96
Contribuição para o Custeio do Serviço de Iluminação Pública	51.603.000,00	51.603.000,00	60.740.946,96	-9.137.946,96
Receita Patrimonial	9.919.124,00	9.919.124,00	26.729.599,83	-16.810.475,83
Exploração do Patrimônio Imobiliário do Estado	0,00	0,00	65.438,06	-65.438,06
Valores Mobiliários	9.919.124,00	9.919.124,00	26.664.161,77	-16.745.037,77
Receita de Serviços	7.608.069,00	7.608.069,00	9.082.410,72	-1.474.341,72
Serviços Administrativos e Comerciais Gerais	0,00	0,00	8.005.782,92	-8.005.782,92
Outros Serviços	7.608.069,00	7.608.069,00	1.076.627,80	6.531.441,20
Transferências Correntes	1.136.290.440,00	1.325.495.656,39	1.370.438.239,21	-44.942.582,82
Transferências da União e de suas Entidades	348.039.478,00	372.033.877,48	365.269.365,27	6.764.512,21
Transferências dos Estados e do Distrito Federal e de suas Entidades	563.006.162,00	623.006.162,00	674.665.078,70	-51.658.916,70
Transferências de Instituições Privadas	5.244.800,00	5.244.800,00	9.048.468,13	-3.803.668,13
Transferências de Outras Instituições Públicas	220.000.000,00	325.210.816,91	321.455.327,11	3.755.489,80
Outras Receitas Correntes	13.916.343,00	13.916.343,00	38.930.030,04	-25.013.687,04
Multas Administrativas, Contratuais e Judiciais	1.304.000,00	1.304.000,00	1.421.664,30	-117.664,30
Indenizações, Restituições e Ressarcimentos	0,00	0,00	28.972.437,86	-28.972.437,86
Bens, Direitos e Valores Incorporados ao Patrimônio Público	0,00	0,00	1.166.400,00	-1.166.400,00
Demais Receitas Correntes	12.612.343,00	12.612.343,00	7.369.527,88	5.242.815,12
Receitas de Capital	365.600.766,00	365.600.766,00	127.188.699,19	238.412.066,81
Operações de Crédito	200.624.595,00	200.624.595,00	64.647.416,59	135.977.178,41
Operações de Crédito - Mercado Interno	178.486.133,00	178.486.133,00	44.767.416,59	133.718.716,41
Operações de Crédito - Mercado Externo	22.138.462,00	22.138.462,00	19.880.000,00	2.258.462,00
Alienação de Bens	31.192.091,00	31.192.091,00	1.411.576,18	29.780.514,82
Alienação de Bens Móveis	31.040.000,00	31.040.000,00	0,00	31.040.000,00
Alienação de Bens Imóveis	152.091,00	152.091,00	1.411.576,18	-1.259.485,18
Transferências de Capital	59.834.080,00	59.834.080,00	54.871.152,96	4.962.927,04
Transferências da União e de suas Entidades	43.724.080,00	43.724.080,00	13.452.163,54	30.271.916,46
Transferências dos Estados e do Distrito Federal e de suas Entidades	3.200.000,00	3.200.000,00	29.405.953,22	-26.205.953,22
Transferências de Instituições Privadas	610.000,00	610.000,00	0,00	610.000,00
Transferências de Outras Instituições Públicas	12.300.000,00	12.300.000,00	12.013.036,20	286.963,80
Outras Receitas de Capital	73.950.000,00	73.950.000,00	6.258.553,46	67.691.446,54
Demais Receitas de Capital	73.950.000,00	73.950.000,00	6.258.553,46	67.691.446,54
RECEITAS CORRENTES INTRAORÇAMENTÁRIAS	0,00	0,00	5.618.417,45	-5.618.417,45
APORTES PERIÓDICOS PARA AMORTIZAÇÃO DE DÉFICIT ATUARIAL DO RPPS	0,00	0,00	5.618.417,45	-5.618.417,45
RECEITAS INTRAORÇAMENTÁRIAS DE INDENIZAÇÕES, RESTITUIÇÕES E RESSARCIMENTOS	0,00	0,00	5.618.417,45	-5.618.417,45
SUBTOTAL DAS RECEITAS (I)	2.234.911.242,00	2.424.116.458,39	2.323.057.076,18	101.059.382,21
REFINANCIAMENTO (II)	0,00	0,00	0,00	0,00
Operações de Crédito Internas	0,00	0,00	0,00	0,00
Mobiliária	0,00	0,00	0,00	0,00
Contratual	0,00	0,00	0,00	0,00
Operações de Crédito Externas	0,00	0,00	0,00	0,00
Mobiliária	0,00	0,00	0,00	0,00
Contratual	0,00	0,00	0,00	0,00
SUBTOTAL COM REFINANCIAMENTO (III) = (I + II)	2.234.911.242,00	2.424.116.458,39	2.323.057.076,18	101.059.382,21
DÉFICIT (IV)	-	-	-	-
TOTAL (V) = (III + IV)	2.234.911.242,00	2.424.116.458,39	2.323.057.076,18	101.059.382,21

Município de Contagem
BALANÇO ORÇAMENTÁRIO

Exercício de 2021

Mês de Dezembro

Emissão: 21/03/2022 10:35

Página: 2 de 5

GUG: PREFEITURA E FUNDOS

SALDOS DE EXERCÍCIOS ANTERIORES (UTILIZADOS PARA CRÉDITOS ADICIONAIS)	0,00	88.693.942,44	0,00	88.693.942,44
Superávit Financeiro	0,00	88.693.942,44	0,00	88.693.942,44
Reabertura de Créditos Adicionais	0,00	0,00	0,00	0,00

Município de Contagem
BALANÇO ORÇAMENTÁRIO

Exercício de 2021

Mês de Dezembro

Emissão: 21/03/2022 10:35

Página: 3 de 5

GUG: PREFEITURA E FUNDOS

DESPESAS ORÇAMENTÁRIAS	DOTAÇÃO INICIAL (d)	DOTAÇÃO ATUALIZADA (e)	DESPESAS EMPENHADAS (f)	DESPESAS LIQUIDADAS (g)	DESPESAS PAGAS (h)	SALDO DA DOTAÇÃO (i) = (e - f)
DESPESAS CORRENTES	1.584.465.490,00	1.844.675.166,18	1.677.379.952,26	1.618.052.047,61	1.609.788.430,21	167.295.213,92
PESSOAL E ENCARGOS SOCIAIS	757.256.387,00	732.112.157,56	715.992.680,43	715.992.680,43	711.007.260,70	16.119.477,13
Juros e Encargos da Dívida	29.700.000,00	26.572.615,57	26.160.957,57	26.158.389,31	26.158.389,31	411.658,00
OUTRAS DESPESAS CORRENTES	797.509.103,00	1.085.990.393,05	935.226.314,26	875.900.977,87	872.622.780,20	150.764.078,79
DESPESAS DE CAPITAL	459.982.221,00	535.395.742,72	148.457.050,73	128.124.233,84	122.372.292,16	386.938.691,99
INVESTIMENTOS	437.710.028,00	511.352.547,72	124.675.367,37	104.342.550,48	98.590.608,80	386.677.180,35
INVERSÕES FINANCEIRAS	0,00	2,00	0,00	0,00	0,00	2,00
AMORTIZAÇÃO DA DÍVIDA	22.272.193,00	24.043.193,00	23.781.683,36	23.781.683,36	23.781.683,36	261.509,64
Reserva de Contingência ou Reserva do RPPS	38.684.736,00	0,00	0,00	0,00	0,00	0,00
Reserva de Contingência ou Reserva do RPPS	38.684.736,00	0,00	0,00	0,00	0,00	0,00
SUBTOTAL DAS DESPESAS (VI)	2.083.132.447,00	2.380.070.908,90	1.825.837.002,99	1.746.176.281,45	1.732.160.722,37	554.233.905,91
AMORTIZAÇÃO DA DÍVIDA/ REFINANCIAMENTO (VII)	0,00	0,00	0,00	0,00	0,00	0,00
Amortização da Dívida Interna	0,00	0,00	0,00	0,00	0,00	0,00
Dívida Mobiliária	0,00	0,00	0,00	0,00	0,00	0,00
Outras Dívidas	0,00	0,00	0,00	0,00	0,00	0,00
Amortização da Dívida Externa	0,00	0,00	0,00	0,00	0,00	0,00
Dívida Mobiliária	0,00	0,00	0,00	0,00	0,00	0,00
Outras Dívidas	0,00	0,00	0,00	0,00	0,00	0,00
SUBTOTAL COM REFINANCIAMENTO (VIII) = (VI + VII)	2.083.132.447,00	2.380.070.908,90	1.825.837.002,99	1.746.176.281,45	1.732.160.722,37	554.233.905,91
SUPERÁVIT (IX)	151.778.795,00	44.045.549,49	497.220.073,19	-	-	-
TOTAL (X) = (VIII + IX)	2.234.911.242,00	2.424.116.458,39	2.323.057.076,18	1.746.176.281,45	1.732.160.722,37	101.059.382,21
<p align="center"> _____ Marília Aparecida Campos Prefeita Municipal </p> <p align="center"> _____ Luci Meireles da Silva Contadora </p> <p align="center"> _____ Dalmy Freitas de Carvalho Secretário M. de Fazenda </p>						

Município de Contagem
DEMONSTRATIVO DE EXECUÇÃO DOS RESTOS A PAGAR NÃO PROCESSADOS
Exercício de 2021

21/03/2022 10:35

GUG: PREFEITURA E FUNDOS

Página 4 de 5

RESTOS A PAGAR NÃO PROCESSADOS	INSCRITOS		LIQUIDADOS (c)	PAGOS (d)	CANCELADOS (e)	SALDO (f) = (a + b - c - e)
	EM EXERCÍCIOS ANTERIORES (a)	EM 31 DE DEZEMBRO DO EXERCÍCIO ANTERIOR (b)				
DESPESAS CORRENTES	1.621.557,79	78.460.838,63	46.142.981,76	46.142.981,76	31.257.061,14	2.682.353,52
Juros e Encargos da Dívida	0,00	20.452,46	0,00	0,00	20.452,46	0,00
OUTRAS DESPESAS CORRENTES	1.621.557,79	78.440.386,17	46.142.981,76	46.142.981,76	31.236.608,68	2.682.353,52
DESPESAS DE CAPITAL	870.121,25	41.094.432,21	8.391.848,02	8.391.848,02	30.213.969,39	3.358.736,05
INVESTIMENTOS	870.121,25	41.094.432,21	8.391.848,02	8.391.848,02	30.213.969,39	3.358.736,05
TOTAL	2.491.679,04	119.555.270,84	54.534.829,78	54.534.829,78	61.471.030,53	6.041.089,57
<p>_____ Marília Aparecida Campos Luci Meireles da Silva Dalmy Freitas de Carvalho Prefeita Municipal Contadora Secretário M. de Fazenda</p>						

Município de Contagem
DEMONSTRATIVO DE EXECUÇÃO DOS RESTOS A PAGAR PROCESSADOS
Exercício de 2021

21/03/2022 10:35

GUG: PREFEITURA E FUNDOS

Página 5 de 5

RESTOS A PAGAR PROCESSADOS E NÃO PROCESSADOS LIQUIDADOS	INSCRITOS		PAGOS (c)	CANCELADOS (d)	SALDO (e) = (a + b - c - d)
	EM EXERCÍCIOS ANTERIORES (a)	EM 31 DE DEZEMBRO DO EXERCÍCIO ANTERIOR (b)			
DESPESAS CORRENTES	4.295.129,97	22.549.723,10	15.752.754,23	3.243.062,16	7.849.036,68
PESSOAL E ENCARGOS SOCIAIS	290.410,95	6.018.509,50	5.780.535,19	18.769,13	509.616,13
OUTRAS DESPESAS CORRENTES	4.004.719,02	16.531.213,60	9.972.219,04	3.224.293,03	7.339.420,55
DESPESAS DE CAPITAL	482.850,31	7.297.303,85	7.109.746,18	151.102,98	519.305,00
INVESTIMENTOS	482.850,31	7.297.303,85	7.109.746,18	151.102,98	519.305,00
TOTAL	4.777.980,28	29.847.026,95	22.862.500,41	3.394.165,14	8.368.341,68
<p>_____ Marília Aparecida Campos Luci Meireles da Silva Dalmy Freitas de Carvalho Prefeita Municipal Contadora Secretário M. de Fazenda</p>					

Município de Contagem
BALANÇO FINANCEIRO

Exercício de 2021

Mês de Dezembro

Emissão: 21/03/2022 10:50

Página: 1 de 1

GUG: PREFEITURA E FUNDOS

INGRESSOS				DISPÊNDIOS							
Especificação	Nota	Exercício Atual	Exercício Anterior	Especificação	Nota	Exercício Atual	Exercício Anterior				
Receita Orçamentária (I)		2.323.057.076,18	2.176.643.772,84	Despesa Orçamentária (VI)		1.825.837.002,99	1.834.683.123,28				
Ordinária		974.084.169,70	960.138.301,94	Ordinária		550.419.236,53	561.514.064,48				
Vinculada		1.348.972.906,48	1.216.505.470,90	Vinculada		1.275.417.766,46	1.273.169.058,80				
Recursos Vinculados à Educação		628.806.885,79	481.708.792,61	Recursos Vinculados à Educação		422.721.796,47	443.104.335,62				
Recursos Vinculados à Saúde		527.549.039,60	486.294.380,85	Recursos Vinculados à Saúde		721.932.604,05	640.879.978,00				
Recursos Vinculados à Assistência Social		6.782.325,91	14.260.076,59	Recursos Vinculados à Assistência Social		7.910.737,21	14.208.543,19				
Recursos Vinculados à Iluminação Pública		43.786.093,55	59.720.496,34	Recursos Vinculados à Iluminação Pública		35.244.195,60	34.492.353,97				
Outras Destinações de Recursos		142.048.561,63	174.521.724,51	Recursos Vinculados à Convênios Estado		42.993,58	0,00				
				Outras Destinações de Recursos		87.565.379,55	140.483.848,02				
Transferências Financeiras Recebidas (II)		270,00	794.029.651,27	Transferências Financeiras Concedidas (VII)		952.240.457,41	1.023.266.255,28				
Para a Execução Orçamentária		270,00	794.029.651,27	Para a Execução Orçamentária		865.254.717,86	944.232.607,28				
				Para Cobertura Déficit Financeiro do RPPS		86.985.739,55	79.033.648,00				
Recebimentos Extraorçamentários (III)		1.225.234.599,17	400.246.317,86	Pagamentos Extraorçamentários (VIII)		444.347.289,97	426.862.975,04				
Inscrição de Restos a Pagar Não Processados		79.660.721,54	119.555.270,84	Pagamento de Restos a Pagar Não Processados		54.534.829,78	84.382.932,71				
Inscrição de Restos a Pagar Processados		14.015.559,08	29.847.026,95	Pagamento de Restos a Pagar Processados		22.862.500,41	81.451.307,68				
Depósitos Restituíveis e Valores Vinculados		242.151.080,85	161.868.553,17	Depósitos Restituíveis e Valores Vinculados		330.448.445,75	240.294.442,01				
Cancelamento/Ajustes		270,00	0,00	Outros Pagamentos Extraorçamentários		36.503.484,03	20.734.292,64				
Outros Recebimentos Extraorçamentários		889.406.967,70	88.975.466,90								
Saldo em Espécie do Exercício Anterior (IV)		386.517.484,16	300.410.095,79	Saldo em Espécie para o Exercício Seguinte (IX)		712.384.709,14	386.517.484,16				
Caixa e Equivalentes de Caixa		386.517.484,16	300.410.095,79	Caixa e Equivalentes de Caixa		712.384.709,14	386.517.484,16				
TOTAL (V) = (I + II + III + IV)		3.934.809.429,51	3.671.329.837,76	TOTAL (X) = (VI + VII + VIII + IX)		3.934.809.429,51	3.671.329.837,76				
<p>Marília Aparecida Campos Prefeita Municipal</p>				<p>Luci Meireles da Silva Contadora</p>				<p>Dalmy Freitas de Carvalho Secretário M. de Fazenda</p>			

Município de Contagem
BALANÇO PATRIMONIAL

Exercício de 2021

Mês de Dezembro

Emissão: 21/03/2022 10:38

Página: 1 de 3

GUG: PREFEITURA E FUNDOS

ATIVO			PASSIVO		
Especificação	Exercício Atual	Exercício Anterior	Especificação	Exercício Atual	Exercício Anterior
ATIVO CIRCULANTE	1.291.953.520,88	840.200.903,54	PASSIVO CIRCULANTE	95.752.667,90	116.197.199,86
CAIXA E EQUIVALENTES DE CAIXA	665.119.715,01	345.228.292,50	OBRIGAÇÕES TRABALHISTAS	5.522.357,13	6.331.345,87
CAIXA E EQUIVALENTES DE CAIXA EM MOEDA NACIONAL	665.119.715,01	345.228.292,50	PESSOAL A PAGAR	817.734,54	1.051.461,48
CRÉDITOS A CURTO PRAZO	485.878.039,07	350.115.259,47	BENEFÍCIOS ASSISTENCIAIS A PAGAR	9.791,70	4.895,85
CRÉDITOS TRIBUTÁRIOS A RECEBER	404.918.101,58	302.453.758,55	ENCARGOS SOCIAIS A PAGAR	4.694.830,89	5.274.988,54
CLIENTES	4.440.325,93	4.440.325,93	FORNecedores E CONTAS A PAGAR A CURTO PRAZO	16.867.842,65	22.793.448,74
CRÉDITOS DE TRANSFERÊNCIAS A RECEBER	76.519.611,56	43.221.174,99	FORNecedores E CONTAS A PAGAR NACIONAIS A CURTO PRAZO	16.867.842,65	22.793.448,74
DÍVIDA ATIVA TRIBUTÁRIA	0,00	0,00	PROVISÕES A CURTO PRAZO	2.650.353,11	0,00
DÍVIDA ATIVA NÃO TRIBUTÁRIA	0,00	0,00	PROVISÃO PARA REPARTIÇÃO DE CRÉDITOS A CURTO PRAZO	2.650.353,11	0,00
DEMAIS CRÉDITOS E VALORES A CURTO PRAZO	101.228.585,70	96.295.896,60	DEMAIS OBRIGAÇÕES A CURTO PRAZO	70.712.115,01	87.072.405,25
ADIANTAMENTOS CONCEDIDOS	217.004,93	5.262.136,39	OBRIGAÇÕES DECORRENTES DE CONTRATOS DE PPP	0,00	0,00
TRIBUTOS A RECUPERAR / COMPENSAR	531.036,72	459.005,31	VALORES RESTITUÍVEIS	50.795.709,37	58.915.601,52
CRÉDITOS POR DANOS AO PATRIMÔNIO	19.984.816,70	18.810.477,40	OUTROS VALORES RESTITUÍVEIS	19.916.405,64	28.156.803,73
DEPÓSITOS RESTITUÍVEIS E VALORES VINCULADOS	53.101.457,40	46.158.329,14			
OUTROS CRÉDITOS A RECEBER E VALORES A CURTO PRAZO	36.356.140,79	34.567.819,20			
(-) AJUSTE DE PERDAS DE DEBITOS CRÉDITOS E VALORES A	-8.961.870,84	-8.961.870,84			
ESTOQUES	39.727.181,10	48.561.454,97			
ALMOXARIFADO	99.587.176,76	48.561.454,97			
(-) AJUSTE DE PERDAS DE ESTOQUES	-59.859.995,66	0,00			
ATIVO NÃO-CIRCULANTE	4.771.314.291,55	4.427.673.822,67	PASSIVO NÃO-CIRCULANTE	750.745.599,01	641.689.927,86
ATIVO REALIZÁVEL A LONGO PRAZO	689.119.975,01	642.712.615,03	OBRIGAÇÕES TRABALHISTAS	110.983.832,02	115.491.767,64
CRÉDITOS A LONGO PRAZO	552.790.786,38	598.698.067,31	ENCARGOS SOCIAIS A PAGAR	110.983.832,02	115.491.767,64
DEMAIS CRÉDITOS E VALORES A LONGO PRAZO	135.346.357,02	37.960.640,31	EMPRÉSTIMOS E FINANCIAMENTOS A LONGO PRAZO	372.296.599,73	325.879.183,36
ESTOQUES	982.831,61	6.053.907,41	EMPRÉSTIMOS A LONGO PRAZO - INTERNO	313.157.844,69	290.183.443,66
INVESTIMENTOS	2.388.220,22	2.117.558,84	EMPRÉSTIMOS A LONGO PRAZO - EXTERNO	59.138.755,04	36.689.158,63
PARTICIPAÇÕES PERMANENTES	2.346.220,22	2.075.558,84	JUROS E ENCARGOS A PAGAR DE EMPRÉSTIMOS E	0,00	0,00
DEMAIS INVESTIMENTOS PERMANENTES	42.000,00	42.000,00	(-) ENCARGOS FINANCEIROS A APROPRIAR - INTERNO	0,00	-999.418,93
IMOBILIZADO	4.079.793.676,32	3.782.831.228,80	FORNecedores E CONTAS A PAGAR A LONGO PRAZO	267.465.167,26	192.960.785,19
BENS MOVEIS	144.391.486,68	135.341.329,81	FORNecedores NACIONAIS E CONTAS A PAGAR A LONGO PRAZO	267.465.167,26	192.960.785,19
BENS IMÓVEIS	3.952.116.104,94	3.658.417.303,15	PROVISÕES A LONGO PRAZO	0,00	7.358.191,67
(-) DEPRECIACÃO	-16.713.915,30	-10.927.404,16	PROVISÃO PARA REPARTIÇÃO DE CRÉDITOS A LONGO PRAZO	0,00	7.358.191,67
INTANGÍVEL	12.420,00	12.420,00	DEMAIS OBRIGAÇÕES A LONGO PRAZO	0,00	0,00

Município de Contagem

BALANÇO PATRIMONIAL

Exercício de 2021

Mês de Dezembro

Emissão: 21/03/2022 10:38

Página: 2 de 3

GUG: PREFEITURA E FUNDOS

ATIVO			PASSIVO		
Especificação	Exercício Atual	Exercício Anterior	Especificação	Exercício Atual	Exercício Anterior
SOFTWARES	12.420,00	12.420,00	VALORES RESTITUÍVEIS	0,00	0,00
TOTAL DO ATIVO	6.063.267.812,43	5.267.874.726,21	TOTAL DO PASSIVO	846.498.266,91	757.887.127,72
			PATRIMÔNIO LÍQUIDO		
			RESULTADOS ACUMULADOS	5.216.769.545,52	4.509.987.598,49
			SUPERÁVITS OU DÉFICITS ACUMULADOS	5.216.769.545,52	4.509.987.598,49
			TOTAL DO PATRIMÔNIO LÍQUIDO	5.216.769.545,52	4.509.987.598,49
TOTAL	6.063.267.812,43	5.267.874.726,21	TOTAL	6.063.267.812,43	5.267.874.726,21

ATIVO FINANCEIRO	1.291.953.520,88	840.200.903,54	PASSIVO FINANCEIRO	95.752.667,90	116.197.199,86
ATIVO PERMANENTE	4.771.314.291,55	4.427.673.822,67	PASSIVO PERMANENTE	750.745.599,01	641.689.927,86
			SALDO PATRIMONIAL	5.216.769.545,52	4.509.987.598,49

COMPENSAÇÕES					
Saldo dos Atos Potenciais	Exercício Atual	Exercício Anterior	Saldo dos Atos Potenciais	Exercício Atual	Exercício Anterior
ATOS POTENCIAIS ATIVOS	924.803.810,83	846.732.729,05	EXECUÇÃO DOS ATOS POTENCIAIS ATIVOS	924.803.810,83	846.732.729,05
DIREITOS CONVENIADOS E OUTROS INSTRUMENTOS	924.803.810,83	846.732.729,05	EXECUÇÃO DE DIREITOS CONVENIADOS E OUTROS	924.803.810,83	846.732.729,05
DIREITOS CONVENIADOS E OUTROS INSTRUMENTOS	924.803.810,83	846.732.729,05	EXECUÇÃO DE DIREITOS CONVENIADOS E OUTROS	924.803.810,83	846.732.729,05
ATOS POTENCIAIS PASSIVOS	2.119.382.587,05	626.231.395,84	EXECUÇÃO DOS ATOS POTENCIAIS PASSIVOS	2.119.382.587,05	626.231.395,84
GARANTIAS E CONTRAGARANTIAS CONCEDIDAS	38.567.682,23	38.567.682,23	EXECUÇÃO DE GARANTIAS E CONTRAGARANTIAS CONCEDIDAS	38.567.682,23	38.567.682,23
GARANTIAS E CONTRAGARANTIAS CONCEDIDAS - CONSOLIDAÇÃO	38.567.682,23	38.567.682,23	EXECUÇÃO DE GARANTIAS E CONTRAGARANTIAS CONCEDIDAS -	38.567.682,23	38.567.682,23
OBRIGAÇÕES CONTRATUAIS	2.080.814.904,82	587.663.713,61	EXECUÇÃO DE OBRIGAÇÕES CONTRATUAIS	2.080.814.904,82	587.663.713,61
OBRIGAÇÕES CONTRATUAIS - CONSOLIDAÇÃO	2.080.814.904,82	587.663.713,61	EXECUÇÃO DE OBRIGAÇÕES -CONSOLIDAÇÃO	2.080.814.904,82	587.663.713,61
TOTAL	3.044.186.397,88	1.472.964.124,89	TOTAL	3.044.186.397,88	1.472.964.124,89

Marília Aparecida Campos
Prefeita Municipal

Luci Meireles da Silva
Contadora

Dalmy Freitas de Carvalho
Secretário M. de Fazenda

Município de Contagem

DEMONSTRATIVO DO SUPERÁVIT/DÉFICIT FINANCEIRO APURADO NO BALANÇO PATRIMONIAL

Exercício de 2021

Mês de Dezembro

Emissão: 21/03/2022 10:38

Página: 3 de 3

GUG: PREFEITURA E FUNDOS

DESTINAÇÃO DE RECURSOS	SUPERÁVIT FINANCEIRO	DÉFICIT FINANCEIRO
Ordinária	0,00	-498.805.779,93
Vinculada	178.010.190,40	-184.040.410,47
Recursos Vinculados à Educação	52.877.939,20	0,00
Recursos Vinculados à Saúde	122.066.273,97	0,00
Recursos Vinculados à Assistência Social	3.022.993,65	0,00
Recursos Vinculados à Iluminação Pública	0,00	-82.317.284,31
Recursos Vinculados à Convênios Estado	42.993,58	0,00
Outras Destinações de Recursos	0,00	-101.723.126,16
SEM FONTE	787.087,08	0,00
TOTAL	-504.048.912,92	

Município de Contagem
Comparativo da Receita Orçada com a Realizada

21/03/2022 13:17

PREFEITURA E FUNDOS

Exercício de 2021

Anexo 10 da Lei Nº 4320/64

Página 1 de 12

Código	Títulos	VALORES			DIFERENÇA	
		Orçado	Arrecadado	Mais	Menos	
1000000000	Receitas Correntes	2.110.259.276,00	2.654.620.539,10	544.361.263,10	0,00	
1100000000	Impostos, Taxas e Contribuições de Melhoria	748.272.500,00	925.599.012,70	177.326.512,70	0,00	
1110000000	IMPOSTOS	655.697.000,00	820.292.586,51	164.595.586,51	0,00	
1113000000	Impostos sobre a Renda e Proventos de Qualquer Natureza	65.500.000,00	69.670.480,40	4.170.480,40	0,00	
1113030000	Imposto sobre a Renda - Retido na Fonte	65.500.000,00	69.670.480,40	4.170.480,40	0,00	
1113031100	Imposto sobre a Renda - Retido na Fonte - Trabalho - Principal	58.200.000,00	64.861.956,23	6.661.956,23	0,00	
1113034100	Imposto sobre a Renda - Retido na Fonte - Outros Rendimentos - Principal	7.300.000,00	4.808.524,17	0,00	2.491.475,83	
1118000000	Impostos Específicos de Estados, DF e Municípios	590.197.000,00	750.622.106,11	160.425.106,11	0,00	
1118010000	Impostos sobre o Patrimônio para Estados, DF e Municípios	414.618.000,00	533.369.243,18	118.751.243,18	0,00	
1118011100	Imposto sobre a Propriedade Predial e Territorial Urbana - Principal	256.853.000,00	294.146.464,07	37.293.464,07	0,00	
1118011100	Imposto sobre a Propriedade Predial e Territorial Urbana - Principal	256.853.000,00	294.146.464,07	37.293.464,07	0,00	
1118011200	Imposto sobre a Propriedade Predial e Territorial Urbana - Multas e Juros	11.000.000,00	6.824.583,63	0,00	4.175.416,37	
1118011300	Imposto sobre a Propriedade Predial e Territorial Urbana - Dívida Ativa	67.142.000,00	53.419.657,26	0,00	13.722.342,74	
1118011300	Imposto sobre a Propriedade Predial e Territorial Urbana - Dívida Ativa	67.142.000,00	53.419.657,26	0,00	13.722.342,74	
1118011400	Imposto sobre a Propriedade Predial e Territorial Urbana - Dívida Ativa - Multas e Juros	6.143.000,00	87.536.995,14	81.393.995,14	0,00	
1118014100	Imposto sobre Transmissão - Inter Vivos - de Bens Imóveis e de Direitos Reais sobre Imóveis - Principal	73.250.000,00	91.286.612,26	18.036.612,26	0,00	
1118014100	Imposto sobre Transmissão - Inter Vivos - de Bens Imóveis e de Direitos Reais sobre Imóveis - Principal	73.250.000,00	91.286.612,26	18.036.612,26	0,00	
1118014200	Imposto sobre Transmissão - Inter Vivos - de Bens Imóveis e de Direitos Reais sobre Imóveis - Multas e Juros	230.000,00	154.930,82	0,00	75.069,18	
1118020000	Impostos sobre a Produção, Circulação de Mercadorias e Serviços	175.579.000,00	217.252.862,93	41.673.862,93	0,00	
1118023100	Imposto sobre Serviços de Qualquer Natureza - Principal	164.210.000,00	190.080.017,85	25.870.017,85	0,00	
1118023100	Imposto sobre Serviços de Qualquer Natureza - Principal	164.210.000,00	190.080.017,85	25.870.017,85	0,00	
1118023200	Imposto sobre Serviços de Qualquer Natureza - Multas e Juros	4.300.000,00	6.889.301,11	2.589.301,11	0,00	
1118023200	Imposto sobre Serviços de Qualquer Natureza - Multas e Juros	4.300.000,00	6.889.301,11	2.589.301,11	0,00	
1118023300	Imposto sobre Serviços de Qualquer Natureza - Dívida Ativa	5.644.000,00	4.022.469,87	0,00	1.621.530,13	
1118023300	Imposto sobre Serviços de Qualquer Natureza - Dívida Ativa	5.644.000,00	4.022.469,87	0,00	1.621.530,13	
1118023400	Imposto sobre Serviços de Qualquer Natureza - Dívida Ativa - Multas e Juros	1.425.000,00	16.261.074,10	14.836.074,10	0,00	
1120000000	TAXAS	92.575.500,00	105.306.426,19	12.730.926,19	0,00	
1122000000	Taxas pela Prestação de Serviços	71.896.000,00	76.456.739,33	4.560.739,33	0,00	
1122010000	Taxas pela Prestação de Serviços	71.896.000,00	76.456.739,33	4.560.739,33	0,00	
1122011100	Taxas pela Prestação de Serviços - Principal	62.281.000,00	64.013.024,08	1.732.024,08	0,00	
1122011100	Taxas pela Prestação de Serviços - Principal	62.281.000,00	64.013.024,08	1.732.024,08	0,00	
1122011200	Taxas pela prestação serviços - Multa e Juros	1.600.000,00	585.902,78	0,00	1.014.097,22	
1122011300	Taxas pela prestação serviços - Dívida Ativa	7.000.000,00	5.172.943,65	0,00	1.827.056,35	

Município de Contagem
Comparativo da Receita Orçada com a Realizada

21/03/2022 13:17

PREFEITURA E FUNDOS

Exercício de 2021

Anexo 10 da Lei Nº 4320/64

Página 2 de 12

Código	Títulos	VALORES			DIFERENÇA	
		Orçado	Arrecadado	Mais	Menos	
1122011300	Taxas pela prestação serviços - Dívida Ativa	7.000.000,00	5.172.943,65	0,00	1.827.056,35	
1122011400	Taxas pela prestação serviços - Dívida Ativa - Multa e Juros	1.015.000,00	6.684.868,82	5.669.868,82	0,00	
1128000000	Taxas - Específicas de Estados, DF e Municípios	20.679.500,00	28.849.686,86	8.170.186,86	0,00	
1128010000	Taxas de Inspeção, Controle e Fiscalização	20.679.500,00	28.849.686,86	8.170.186,86	0,00	
1128011100	Taxa de Fiscalização de Vigilância Sanitária - Principal	4.225.500,00	4.128.276,43	0,00	97.223,57	
1128011200	Taxa de Fiscalização de Vigilância Sanitária - Multas e Juros	180.000,00	188.501,97	28.501,97	0,00	
1128011300	Taxa de Fiscalização de Vigilância Sanitária - Dívida Ativa	770.000,00	1.178.584,60	408.584,60	0,00	
1128011400	Taxa de Fiscalização de Vigilância Sanitária - Dívida Ativa - Multas e Juros	145.000,00	787.085,50	642.085,50	0,00	
1128019100	Taxas de Inspeção, Controle e Fiscalização - Outras - Principal	11.624.500,00	14.801.763,60	3.177.263,60	0,00	
1128019100	Taxas de Inspeção, Controle e Fiscalização - Outras - Principal	11.624.500,00	14.801.763,60	3.177.263,60	0,00	
1128019200	Taxas de Inspeção, Controle e Fiscalização - Outras - Multas e Juros	620.000,00	556.922,13	0,00	63.077,87	
1128019300	Taxas de Inspeção, Controle e Fiscalização - Outras - Dívida Ativa	2.400.000,00	4.260.678,02	1.860.678,02	0,00	
1128019400	Taxas de Inspeção, Controle e Fiscalização - Outras - Dívida Ativa - Multas e Juros	734.500,00	2.947.874,61	2.213.374,61	0,00	
1200000000	Contribuições	51.610.000,00	60.858.325,45	9.248.325,45	0,00	
1240000000	Contribuição para o Custeio do Serviço de Iluminação Pública	51.610.000,00	60.858.325,45	9.248.325,45	0,00	
1240001100	Contribuição para o Custeio do Serviço de Iluminação Pública - Principal	51.610.000,00	60.858.325,45	9.248.325,45	0,00	
1300000000	Receita Patrimonial	9.919.124,00	26.732.192,78	16.813.068,78	0,00	
1310000000	Exploração do Patrimônio Imobiliário do Estado	0,00	65.438,06	65.438,06	0,00	
1310020000	Concessão, Permissão, Autorização ou Cessão do Direito de Uso de Bens Imóveis Públicos	0,00	65.438,06	65.438,06	0,00	
1310021100	Concessão, Permissão, Autorização ou Cessão do Direito de Uso de Bens Imóveis Públicos - Principal	0,00	65.438,06	65.438,06	0,00	
1320000000	Valores Mobiliários	9.919.124,00	26.666.754,72	16.747.630,72	0,00	
1321000000	Juros e Correções Monetárias	6.675.624,00	23.607.862,21	16.932.238,21	0,00	
1321001100	Remuneração de Depósitos Bancários - Principal	6.675.624,00	23.607.862,21	16.932.238,21	0,00	
1321001100	Remuneração de Depósitos Bancários - Principal	6.675.624,00	23.607.862,21	16.932.238,21	0,00	
1321001100	Remuneração de Depósitos Bancários - Principal	6.675.624,00	23.607.862,21	16.932.238,21	0,00	
1329000000	Outros Valores Mobiliários	3.243.500,00	3.058.892,51	0,00	184.607,49	
1329001100	Outros Valores Mobiliários - Principal	2.400.000,00	3.005.774,97	605.774,97	0,00	
1329001100	Outros Valores Mobiliários - Principal	2.400.000,00	3.005.774,97	605.774,97	0,00	
1329001200	Outros Valores Mobiliários - Multas e Juros	200.000,00	40.213,81	0,00	159.786,19	
1329001300	Outros Valores Mobiliários - Dívida Ativa	641.000,00	0,00	0,00	641.000,00	
1329001300	Outros Valores Mobiliários - Dívida Ativa	641.000,00	0,00	0,00	641.000,00	
1329001400	Outros Valores Mobiliários - Dívida Ativa - Multas e Juros	2.500,00	12.903,73	10.403,73	0,00	
1600000000	Receita de Serviços	7.608.069,00	9.082.410,72	1.474.341,72	0,00	
1610000000	Serviços Administrativos e Comerciais Gerais	0,00	8.005.782,92	8.005.782,92	0,00	

Município de Contagem
Comparativo da Receita Orçada com a Realizada
Exercício de 2021

21/03/2022 13:17

PREFEITURA E FUNDOS

Anexo 10 da Lei Nº 4320/64

Página 3 de 12

Código	Títulos	VALORES			DIFERENÇA	
		Orçado	Arrecadado	Mais	Menos	
1610010000	Serviços Administrativos e Comerciais Gerais	0,00	8.005.782,92	8.005.782,92	0,00	
1610011100	Serviços Administrativos e Comerciais Gerais - Principal	0,00	8.005.782,92	8.005.782,92	0,00	
1690000000	Outros Serviços	7.608.069,00	1.076.627,80	0,00	6.531.441,20	
1690090000	Outros Serviços	7.608.069,00	1.076.627,80	0,00	6.531.441,20	
1690091100	Outros Serviços - Principal	7.608.069,00	1.076.627,80	0,00	6.531.441,20	
1690091100	Outros Serviços - Principal	7.608.069,00	1.076.627,80	0,00	6.531.441,20	
1690091100	Outros Serviços - Principal	7.608.069,00	1.076.627,80	0,00	6.531.441,20	
1690091100	Outros Serviços - Principal	7.608.069,00	1.076.627,80	0,00	6.531.441,20	
1700000000	Transferências Correntes	1.278.933.240,00	1.591.943.928,23	313.010.688,23	0,00	
1710000000	Transferências da União e de suas Entidades	365.582.278,00	395.158.898,07	29.576.620,07	0,00	
1718000000	Transferências da União - Específicas de Estados, DF e Municípios	365.582.278,00	395.158.898,07	29.576.620,07	0,00	
1718010000	Participação na Receita da União	95.014.000,00	113.502.167,46	18.488.167,46	0,00	
1718012100	Cota-Parte do Fundo de Participação dos Municípios - Cota Mensal - Principal	87.700.000,00	104.501.409,42	16.801.409,42	0,00	
1718013100	Cota-Parte do Fundo de Participação dos Municípios - 1% Cota entregue no mês de dezembro - Principal	3.650.000,00	4.580.424,36	930.424,36	0,00	
1718014100	Cota-Parte do Fundo de Participação dos Municípios - 1% Cota entregue no mês de julho - Principal	3.650.000,00	4.046.106,62	396.106,62	0,00	
1718015100	Cota-Parte do Imposto Sobre a Propriedade Territorial Rural - Principal	14.000,00	374.227,06	360.227,06	0,00	
1718020000	Transferência da Compensação Financeira pela Exploração de Recursos Naturais	1.340.000,00	3.308.292,07	1.968.292,07	0,00	
1718022100	Cota-parte da Compensação Financeira de Recursos Minerais - CFEM - Principal	290.000,00	772.644,42	482.644,42	0,00	
1718024100	Cota-parte Royalties pelo Excedente da Produção do Petróleo - Lei nº 9.478/97, artigo 49, I e II - Principal	1.050.000,00	515.580,62	0,00	534.419,38	
1718026100	Cota-Parte do Fundo Especial do Petróleo - FEP - Principal	0,00	2.020.067,03	2.020.067,03	0,00	
1718030000	Transferência de Recursos do Sistema Único de Saúde - SUS - Repasses Fundo a Fundo - Bloco de Manutenção das Ações e Serviços Públicos de Saúde	204.200.000,00	237.639.319,29	33.439.319,29	0,00	
1718031100	Transferência de Recursos do SUS - Atenção Primária - Principal	40.000.000,00	53.511.478,66	13.511.478,66	0,00	
1718032100	Transferência de Recursos do SUS - Atenção Especializada - Principal	135.000.000,00	134.907.122,73	0,00	92.877,27	
1718033100	Transferência de Recursos do SUS - Vigilância em Saúde - Principal	10.000.000,00	8.048.883,99	0,00	1.951.116,01	
1718034100	Transferência de Recursos do SUS - Assistência Farmacêutica - Principal	5.000.000,00	3.916.744,44	0,00	1.083.255,56	
1718035100	Transferências de Recursos do SUS destinados à Gestão do SUS - Principal	1.000.000,00	60.000,00	0,00	940.000,00	
1718039100	Transferência de Recursos do SUS - Outros Programas Financiados por Transferências Fundo a Fundo - Principal	13.200.000,00	37.195.089,47	23.995.089,47	0,00	
1718050000	Transferências de Recursos do Fundo Nacional do Desenvolvimento da Educação - FNDE	39.940.000,00	24.082.000,44	0,00	15.857.999,56	
1718051100	Transferências do Salário-Educação - Principal	16.800.000,00	17.697.268,07	897.268,07	0,00	
1718053100	Transferências Diretas do FNDE referentes ao Programa Nacional de Alimentação Escolar - PNAE - Principal	7.140.000,00	6.244.466,80	0,00	895.533,20	
1718054100	Transferências Diretas do FNDE referentes ao Programa Nacional de Apoio ao Transporte do Escolar - PNATE - Principal	0,00	702,65	702,65	0,00	
1718059100	Outras Transferências Diretas do Fundo Nacional do Desenvolvimento da	16.000.000,00	139.562,92	0,00	15.860.437,08	

Município de Contagem
Comparativo da Receita Orçada com a Realizada
Exercício de 2021

21/03/2022 13:17

PREFEITURA E FUNDOS

Anexo 10 da Lei Nº 4320/64

Página 4 de 12

Código	Títulos	VALORES			DIFERENÇA	
		Orçado	Arrecadado	Mais	Menos	
1718100000	Educação - FNDE - Principal	9.737.857,00	847.555,59	0,00	8.890.301,41	
1718101100	Transferências de Convênios da União e de Suas Entidades	5.000.000,00	0,00	0,00	5.000.000,00	
1718103100	Transferências de Convênios da União Destinadas a Programas de Assistência Social - Principal	1.243.684,00	500.000,00	0,00	743.684,00	
1718103100	Transferências de Convênios da União Destinadas a Programas de Assistência Social - Principal	1.243.684,00	500.000,00	0,00	743.684,00	
1718109100	Outras Transferências de Convênios da União - Principal	3.494.173,00	347.555,59	0,00	3.146.617,41	
1718109100	Outras Transferências de Convênios da União - Principal	3.494.173,00	347.555,59	0,00	3.146.617,41	
1718109100	Outras Transferências de Convênios da União - Principal	3.494.173,00	347.555,59	0,00	3.146.617,41	
1718120000	Transferências de Recursos do Fundo Nacional de Assistência Social - FNAS	6.850.421,00	4.431.330,24	0,00	2.419.090,76	
1718121100	Transferências de Recursos do Fundo Nacional de Assistência Social - FNAS - Principal	6.850.421,00	4.431.330,24	0,00	2.419.090,76	
1718990000	Outras Transferências da União	8.500.000,00	11.348.232,98	2.848.232,98	0,00	
1718991100	Outras Transferências da União - Principal	8.500.000,00	11.348.232,98	2.848.232,98	0,00	
1720000000	Transferências dos Estados e do Distrito Federal e de suas Entidades	688.106.162,00	826.757.402,18	138.651.240,18	0,00	
1728000000	Transferências dos Estados - Específicas de Estados, DF e Municípios	688.106.162,00	826.757.402,18	138.651.240,18	0,00	
1728010000	Participação na Receita dos Estados	625.932.600,00	760.686.919,61	134.754.319,61	0,00	
1728011100	Cota-Parte do ICMS - Principal	510.000.000,00	652.180.534,89	142.180.534,89	0,00	
1728012100	Cota-Parte do IPVA - Principal	110.000.000,00	101.059.710,60	0,00	8.940.289,40	
1728013100	Cota-Parte do IPI - Municípios - Principal	5.500.000,00	7.221.379,85	1.721.379,85	0,00	
1728014100	Cota-Parte da Contribuição de Intervenção no Domínio Econômico - Principal	432.600,00	225.294,27	0,00	207.305,73	
1728030000	Transferência de Recursos do Estado para Programas de Saúde - Repasse Fundo a Fundo	50.000.000,00	58.486.896,53	8.486.896,53	0,00	
1728031100	Transferência de Recursos do Estado para Programas de Saúde - Repasse Fundo a Fundo - Principal	50.000.000,00	58.486.896,53	8.486.896,53	0,00	
1728070000	Transferências de Estados destinadas à Assistência Social	1.515.149,00	1.965.480,00	450.331,00	0,00	
1728071100	Transferências de Estados destinadas à Assistência Social - Principal	1.515.149,00	1.965.480,00	450.331,00	0,00	
1728100000	Transferência de Convênios dos Estados e do Distrito Federal e de Suas Entidades	2.658.413,00	176.387,04	0,00	2.482.025,96	
1728109100	Outras Transferências de Convênio dos Estados - Principal	2.658.413,00	176.387,04	0,00	2.482.025,96	
1728109100	Outras Transferências de Convênio dos Estados - Principal	2.658.413,00	176.387,04	0,00	2.482.025,96	
1728109100	Outras Transferências de Convênio dos Estados - Principal	2.658.413,00	176.387,04	0,00	2.482.025,96	
1728990000	Outras Transferências dos Estados	8.000.000,00	5.441.719,00	0,00	2.558.281,00	
1728991100	Outras Transferências dos Estados - Principal	8.000.000,00	5.441.719,00	0,00	2.558.281,00	
1740000000	Transferências de Instituições Privadas	5.244.800,00	9.769.238,58	4.524.438,58	0,00	
1740001100	Transferências de Instituições Privadas - Principal	5.244.800,00	8.022.711,76	2.777.911,76	0,00	
1740001100	Transferências de Instituições Privadas - Principal	5.244.800,00	8.022.711,76	2.777.911,76	0,00	

Município de Contagem
Comparativo da Receita Orçada com a Realizada
Exercício de 2021

21/03/2022 13:17

PREFEITURA E FUNDOS

Anexo 10 da Lei Nº 4320/64

Página 5 de 12

Código	Títulos	VALORES			DIFERENÇA	
		Orçado	Arrecadado	Mais	Menos	
1748000000	Transferências de Instituições Privadas - Especificas de Estados, DF e Municípios	0,00	1.746.526,82	1.746.526,82	0,00	
1748010000	Transferência de Convênios de Instituições Privadas para EST/DF/MUN	0,00	1.746.526,82	1.746.526,82	0,00	
1748019100	Outras Transferências de Convênios de Instituições Privadas - Principal	0,00	1.746.526,82	1.746.526,82	0,00	
1750000000	Transferências de Outras Instituições Públicas	220.000.000,00	360.258.389,40	140.258.389,40	0,00	
1758000000	Transferências de Outras Instituições Públicas - Especificas de Estados, DF e Municípios	220.000.000,00	360.258.389,40	140.258.389,40	0,00	
1758010000	Transferências de Recursos do Fundo de Manutenção e Desenvolvimento da Educação Básica e de Valorização dos Profissionais da Educação - FUNDEB	220.000.000,00	360.258.389,40	140.258.389,40	0,00	
1758011100	Transferências de Recursos do Fundo de Manutenção e Desenvolvimento da Educação Básica e de Valorização dos Profissionais da Educação - FUNDEB - Principal	220.000.000,00	360.258.389,40	140.258.389,40	0,00	
1900000000	Outras Receitas Correntes	13.916.343,00	40.404.669,22	26.488.326,22	0,00	
1910000000	Multas Administrativas, Contratuais e Judiciais	1.304.000,00	1.421.664,30	117.664,30	0,00	
1910010000	Multas Previstas em Legislação Especifica	1.004.000,00	877.663,21	0,00	126.336,79	
1910011100	Multas Previstas em Legislação Especifica - Principal	1.004.000,00	674.084,66	0,00	329.915,34	
1910011100	Multas Previstas em Legislação Especifica - Principal	1.004.000,00	674.084,66	0,00	329.915,34	
1910011200	Multas Previstas em Legislação Especifica - Multas e Juros	0,00	203.578,55	203.578,55	0,00	
1910040000	Multas Previstas na Legislação sobre Defesa dos Direitos Difusos	100.000,00	0,00	0,00	100.000,00	
1910041100	Multas Previstas na Legislação sobre Defesa dos Direitos Difusos - Principal	100.000,00	0,00	0,00	100.000,00	
1910060000	Multas por Danos Ambientais	200.000,00	129.228,29	0,00	70.771,71	
1910061100	Multas Administrativas por Danos Ambientais - Principal	200.000,00	129.228,29	0,00	70.771,71	
1910090000	Multas e Juros Previstos em Contratos	0,00	414.772,80	414.772,80	0,00	
1910091100	Multas e Juros Previstos em Contratos - Principal	0,00	414.772,80	414.772,80	0,00	
1920000000	Indenizações, Restituições e Ressarcimentos	0,00	30.447.077,04	30.447.077,04	0,00	
1922000000	Restituições	0,00	30.349.136,67	30.349.136,67	0,00	
1922990000	OUTRAS RESTITUIÇÕES	0,00	30.349.136,67	30.349.136,67	0,00	
1922991100	Outras Restituições - Principal	0,00	30.349.136,67	30.349.136,67	0,00	
1928000000	Indenizações, Restituições e Ressarcimentos - Especificas para Estados/DF/Municípios	0,00	97.940,37	97.940,37	0,00	
1928030000	Ressarcimentos - Especificas para Estados/DF/Municípios	0,00	97.940,37	97.940,37	0,00	
1928031100	Ressarcimento - Principal	0,00	87.035,95	87.035,95	0,00	
1928031200	Ressarcimento - Multas e Juros	0,00	10.904,42	10.904,42	0,00	
1930000000	Bens, Direitos e Valores Incorporados ao Patrimônio Público	0,00	1.166.400,00	1.166.400,00	0,00	
1930050000	Receitas Reconhecidas por Força de Decisões Judiciais e de Tribunais Administrativos	0,00	1.166.400,00	1.166.400,00	0,00	
1930051100	Receitas Reconhecidas por Força de Decisões Judiciais e de Tribunais Administrativos - Principal	0,00	1.166.400,00	1.166.400,00	0,00	
1990000000	Demais Receitas Correntes	12.612.343,00	7.369.527,88	0,00	5.242.815,12	
1990120000	Encargos Legais pela Inscrição em Dívida Ativa e Receitas de Ônus de	5.712.343,00	5.485.586,97	0,00	226.756,03	

Município de Contagem
Comparativo da Receita Orçada com a Realizada
Exercício de 2021

21/03/2022 13:17

PREFEITURA E FUNDOS

Anexo 10 da Lei Nº 4320/64

Página 6 de 12

Código	Títulos	VALORES			DIFERENÇA	
		Orçado	Arrecadado	Mais	Menos	
	Sucumbência					
1990122100	Ônus de Sucumbência - Principal	5.712.343,00	5.485.586,97	0,00	226.756,03	
1990990000	Outras Receitas	6.900.000,00	1.883.940,91	0,00	5.016.059,09	
1990991100	Outras Receitas - Primárias - Principal	0,00	1.819.700,63	1.819.700,63	0,00	
1990991200	Outras Receitas - Primárias - Multas e Juros	6.900.000,00	0,00	0,00	6.900.000,00	
1990992100	Outras Receitas - Financeiras - Principal	0,00	64.240,28	64.240,28	0,00	
2000000000	Receitas de Capital	365.600.766,00	128.582.009,69	0,00	237.018.756,31	
2100000000	Operações de Crédito	200.624.595,00	65.775.727,09	0,00	134.848.867,91	
2110000000	Operações de Crédito - Mercado Interno	178.486.133,00	45.895.727,09	0,00	132.590.405,91	
2112000000	Operações de Crédito Contratuais - Mercado Interno	147.705.828,00	45.895.727,09	0,00	101.810.100,91	
2112001100	Operações de Crédito Contratuais - Mercado Interno - Principal	147.705.828,00	45.895.727,09	0,00	101.810.100,91	
2118000000	Operações de Crédito - Mercado Interno - Estados/DF/Municípios	30.780.305,00	0,00	0,00	30.780.305,00	
2118010000	Operações de Crédito Internas de Estados/DF/Municípios	30.780.305,00	0,00	0,00	30.780.305,00	
2118011100	Operações de Crédito Internas para Programas de Educação - Principal	15.500.000,00	0,00	0,00	15.500.000,00	
2118015100	Operações de Crédito Internas para Programas de Modernização da Administração Pública - Principal	15.280.305,00	0,00	0,00	15.280.305,00	
2120000000	Operações de Crédito - Mercado Externo	22.138.462,00	19.880.000,00	0,00	2.258.462,00	
2122000000	Operações de Crédito Contratuais - Mercado Externo	22.138.462,00	19.880.000,00	0,00	2.258.462,00	
2122001100	Operações de Crédito Contratuais - Mercado Externo - Principal	22.138.462,00	19.880.000,00	0,00	2.258.462,00	
2200000000	Alienação de Bens	31.192.091,00	1.411.576,18	0,00	29.780.514,82	
2210000000	Alienação de Bens Móveis	31.040.000,00	0,00	0,00	31.040.000,00	
2213000000	Alienação de Bens Móveis e Semoventes	31.040.000,00	0,00	0,00	31.040.000,00	
2213001100	Alienação de Bens Móveis e Semoventes - Principal	31.040.000,00	0,00	0,00	31.040.000,00	
2213001100	Alienação de Bens Móveis e Semoventes - Principal	31.040.000,00	0,00	0,00	31.040.000,00	
2220000000	Alienação de Bens Imóveis	152.091,00	1.411.576,18	1.259.485,18	0,00	
2220001100	Alienação de Bens Imóveis - Principal	152.091,00	1.411.576,18	1.259.485,18	0,00	
2220001100	Alienação de Bens Imóveis - Principal	152.091,00	1.411.576,18	1.259.485,18	0,00	
2400000000	Transferências de Capital	59.834.080,00	55.136.152,96	0,00	4.697.927,04	
2410000000	Transferências da União e de suas Entidades	43.724.080,00	13.717.163,54	0,00	30.006.916,46	
2418000000	Transferências da União - Especificas de Estados, DF e Municípios	43.724.080,00	13.717.163,54	0,00	30.006.916,46	
2418040000	Transferências de Recursos do Sistema Único de Saúde - SUS - Fundo a Fundo - Bloco de Estruturação da Rede de Serviços Públicos de Saúde	15.000.000,00	2.866.057,00	0,00	12.133.943,00	
2418041100	Transferências de Recursos do Sistema Único de Saúde - SUS Destinados à Atenção Primária - Principal	15.000.000,00	2.866.057,00	0,00	12.133.943,00	
2418050000	Transferências de Recursos Destinados a Programas de Educação	0,00	7.284,49	7.284,49	0,00	
2418059100	Outras Transferências Destinadas a Programas de Educação - Principal	0,00	7.284,49	7.284,49	0,00	
2418100000	Transferência de Convênios da União e de suas Entidades	25.724.080,00	7.117.471,79	0,00	18.606.608,21	

Município de Contagem
Comparativo da Receita Orçada com a Realizada
Exercício de 2021

21/03/2022 13:17

PREFEITURA E FUNDOS

Anexo 10 da Lei Nº 4320/64

Página 7 de 12

Código	Títulos	VALORES			DIFERENÇA	
		Orçado	Arrecadado	Mais	Menos	
2418101100	Transferências de Convênio da União para o Sistema Único de Saúde - SUS - Principal	0,00	71.340,00	71.340,00	0,00	
2418106100	Transferências de Convênios da União destinadas a Programas de Meio Ambiente - Principal	100.000,00	0,00	0,00	100.000,00	
2418109100	Outras Transferências de Convênios da União - Principal	25.624.080,00	7.046.131,79	0,00	18.577.948,21	
2418109100	Outras Transferências de Convênios da União - Principal	25.624.080,00	7.046.131,79	0,00	18.577.948,21	
2418109100	Outras Transferências de Convênios da União - Principal	25.624.080,00	7.046.131,79	0,00	18.577.948,21	
2418109100	Outras Transferências de Convênios da União - Principal	25.624.080,00	7.046.131,79	0,00	18.577.948,21	
2418120000	Transferências de Recursos do Fundo Nacional de Assistência Social - FNAS	0,00	265.000,00	265.000,00	0,00	
2418121100	Transferências de Recursos do Fundo Nacional de Assistência Social - FNAS - Principal	0,00	265.000,00	265.000,00	0,00	
2418990000	Outras Transferências da União	3.000.000,00	3.461.350,26	461.350,26	0,00	
2418991100	Outras Transferências da União - Principal	3.000.000,00	3.461.350,26	461.350,26	0,00	
2420000000	Transferências dos Estados e do Distrito Federal e de suas Entidades	3.200.000,00	29.405.953,22	26.205.953,22	0,00	
2428000000	Transferências dos Estados, Distrito Federal, e de suas Entidades	3.200.000,00	29.405.953,22	26.205.953,22	0,00	
2428030000	Transferências de Recursos do Sistema Único de Saúde - SUS	0,00	3.064.236,50	3.064.236,50	0,00	
2428031100	Transferências de Recursos do Sistema Único de Saúde - SUS - Principal	0,00	3.064.236,50	3.064.236,50	0,00	
2428100000	Transferências de Convênios dos Estados e do Distrito Federal e de suas Entidades	200.000,00	573.389,72	373.389,72	0,00	
2428109100	Outras Transferências de Convênio dos Estados - Principal	200.000,00	573.389,72	373.389,72	0,00	
2428990000	Outras Transferências dos Estados	3.000.000,00	25.768.327,00	22.768.327,00	0,00	
2428991100	Outras Transferências dos Estados - Principal	3.000.000,00	25.768.327,00	22.768.327,00	0,00	
2428991100	Outras Transferências dos Estados - Principal	3.000.000,00	25.768.327,00	22.768.327,00	0,00	
2440000000	Transferências de Instituições Privadas	610.000,00	0,00	0,00	610.000,00	
2448000000	Transferências de Instituições Privadas - Específicas de Estados, DF e Municípios	610.000,00	0,00	0,00	610.000,00	
2448100000	Outras Transferências de Convênios de Instituições Privadas	610.000,00	0,00	0,00	610.000,00	
2448101100	Outras Transferências de Convênios de Instituições Privadas - Principal	610.000,00	0,00	0,00	610.000,00	
2450000000	Transferências de Outras Instituições Públicas	12.300.000,00	12.013.036,20	0,00	286.963,80	
2458000000	Transferências de Outras Instituições Públicas - Específicas de Estados, DF e Municípios	12.300.000,00	12.013.036,20	0,00	286.963,80	
2458010000	Transferências de Outras Instituições Públicas	12.300.000,00	12.013.036,20	0,00	286.963,80	
2458011100	Transferências de Outras Instituições Públicas - Principal	12.300.000,00	12.013.036,20	0,00	286.963,80	
2900000000	Outras Receitas de Capital	73.950.000,00	6.258.553,46	0,00	67.691.446,54	
2990000000	Demais Receitas de Capital	73.950.000,00	6.258.553,46	0,00	67.691.446,54	
2990001100	Demais Receitas de Capital - Principal	73.950.000,00	6.258.553,46	0,00	67.691.446,54	
7000000000	RECEITAS CORRENTES INTRAORÇAMENTÁRIAS	0,00	5.618.417,45	5.618.417,45	0,00	
7900000000	APORTES PERIÓDICOS PARA AMORTIZAÇÃO DE DÉFICIT ATUARIAL DO RPPS	0,00	5.618.417,45	5.618.417,45	0,00	
7920000000	RECEITAS INTRAORÇAMENTÁRIAS DE INDENIZAÇÕES, RESTITUIÇÕES E	0,00	5.618.417,45	5.618.417,45	0,00	

Município de Contagem
Comparativo da Receita Orçada com a Realizada
Exercício de 2021

21/03/2022 13:17

PREFEITURA E FUNDOS

Anexo 10 da Lei Nº 4320/64

Página 8 de 12

Código	Títulos	VALORES			DIFERENÇA	
		Orçado	Arrecadado	Mais	Menos	
RESSARCIMENTOS						
7928031100	Ressarcimento - Principal	0,00	5.618.417,45	5.618.417,45	0,00	
9000000000	DEDUÇÕES DA RECEITA	-240.948.800,00	-465.763.890,06	-224.815.090,06	0,00	
9100000000	RENUNCIA	-92.093.000,00	-116.518.033,37	-24.425.033,37	0,00	
9111180111	Renúncia do Imposto sobre a Propriedade Predial e Territorial Urbana	-46.453.000,00	-70.522.409,80	-24.069.409,80	0,00	
9111180112	Renúncia Imposto sobre a Propriedade Predial e Territorial Urbana - Multas e Juros	0,00	-296.067,47	-296.067,47	0,00	
9111180113	Renúncia Imposto sobre a Propriedade Predial e Territorial Urbana - Dívida Ativa	0,00	-1.179.543,42	-1.179.543,42	0,00	
9111180114	Renúncia Imposto sobre a Propriedade Predial e Territorial Urbana - Dívida Ativa - Multas e Juros	0,00	-369.693,23	-369.693,23	0,00	
9111180141	Renúncia do Imposto sobre a Transmissão Inter Vivos de Bens Imóveis e de Direitos Reais sobre Imóveis	-8.050.000,00	0,00	0,00	8.050.000,00	
9111220111	Renúncia das Taxas pela Prestação de Serviços	-36.750.000,00	-41.398.368,84	-4.648.368,84	0,00	
9111220112	Renúncia Taxas pela Prestação de Serviços - Multas e Juros	0,00	-64.858,99	-64.858,99	0,00	
9111220113	Renúncia Taxas pela Prestação de Serviços - Dívida Ativa	0,00	-222.451,12	-222.451,12	0,00	
9111220114	Renúncia Taxas pela Prestação de Serviços - Dívida Ativa - Multas e Juros	0,00	-70.007,03	-70.007,03	0,00	
9111280111	Renúncia da Taxa de Fiscalização de Vigilância Sanitária	-220.500,00	-361.567,96	-141.067,96	0,00	
9111280112	Renúncia Taxa de Fiscalização de Vigilância Sanitária - Multas e Juros	0,00	-13.524,11	-13.524,11	0,00	
9111280113	Renúncia Taxa de Fiscalização de Vigilância Sanitária - Dívida Ativa	0,00	-58.819,13	-58.819,13	0,00	
9111280114	Renúncia Taxa de Fiscalização de Vigilância Sanitária - Dívida Ativa - Multas e Juros	0,00	-21.221,62	-21.221,62	0,00	
9111280191	Renúncia das Taxas de Inspeção, Controle e Fiscalização - Outras	-619.500,00	-1.691.829,16	-1.072.329,16	0,00	
9111280192	Renúncia Taxas de Inspeção, Controle e Fiscalização - Outras - Multas e Juros	0,00	-32.028,46	-32.028,46	0,00	
9111280193	Renúncia Taxas de Inspeção, Controle e Fiscalização - Outras - Dívida Ativa	0,00	-144.253,03	-144.253,03	0,00	
9111280194	Renúncia Taxas de Inspeção, Controle e Fiscalização - Outras - Dívida Ativa - Multas e Juros	0,00	-40.143,90	-40.143,90	0,00	
9124000111	Renúncia da Contribuição para o Custeio de Serviço de Iluminação Pública	0,00	-31.246,10	-31.246,10	0,00	
9200000000	RESTITUIÇÕES	-486.000,00	-14.405.313,49	-13.919.313,49	0,00	
9210000000	Restituições Receltas Correntes	-486.000,00	-13.277.002,99	-12.791.002,99	0,00	
9211000000	Restituições Impostos, Taxas e Contribuições de Melhoria	-486.000,00	-2.058.847,75	-1.572.847,75	0,00	
9211180111	Restituições do Imposto sobre a Propriedade Predial e Territorial Urbana	-200.000,00	-330.358,31	-130.358,31	0,00	
9211180113	Restituições do Imposto sobre a Propriedade Predial e Territorial Urbana - Dívida Ativa	-10.000,00	-2.118,30	0,00	7.881,70	
9211180114	Restituições do Imposto sobre a Propriedade Predial e Territorial Urbana - Dívida	-5.000,00	0,00	0,00	5.000,00	

Município de Contagem
Comparativo da Receita Orçada com a Realizada

21/03/2022 13:17

PREFEITURA E FUNDOS

Exercício de 2021

Anexo 10 da Lei Nº 4320/64

Página 9 de 12

Código	Títulos	VALORES		DIFERENÇA	
		Orçado	Arrecadado	Mais	Menos
	Ativa - Multas e Juros				
9211180141	Restituições do Imposto sobre Transmissão Inter Vivos de Bens Imóveis e de Direitos Reais sobre Imóveis	-200.000,00	-1.255.202,37	-1.055.202,37	0,00
9211180231	Restituições do Imposto sobre Serviços de Qualquer Natureza	-50.000,00	-425.054,10	-375.054,10	0,00
9211220111	Restituições das Taxas pela Prestação de Serviços	-11.000,00	-179,08	0,00	10.820,92
9211280111	Restituições das Taxas de Fiscalização de Vigilância Sanitária	-5.000,00	0,00	0,00	5.000,00
9211280191	Restituições das Taxas de Inspeção, Controle e Fiscalização	-5.000,00	-45.935,59	-40.935,59	0,00
9213000000	Restituições Receitas Patrimoniais	0,00	-2.592,95	-2.592,95	0,00
9213210011	Restituições Remuneração de Depósitos Bancários - Principal	0,00	-2.592,95	-2.592,95	0,00
9217000000	Restituições Transferências Correntes	0,00	-10.803.062,29	-10.803.062,29	0,00
9217580000	Restituições Transferências de Outras Instituições Públicas - Específicas de Estados e Municípios	0,00	-10.803.062,29	-10.803.062,29	0,00
9217580100	Restituições Transferências de Recursos do Fundo de Manutenção e Desenvolvimento da Educação Básica e de Valorização dos Profissionais da Educação - FUNDEB	0,00	-10.803.062,29	-10.803.062,29	0,00
9217580111	Restituições Transferências de Recursos do Fundo de Manutenção e Desenvolvimento da Educação Básica e de Valorização dos Profissionais da Educação - FUNDEB - Principal	0,00	-10.803.062,29	-10.803.062,29	0,00
9219000000	Restituições Outras Receitas Correntes	0,00	-412.500,00	-412.500,00	0,00
9219220000	Restituições	0,00	-412.500,00	-412.500,00	0,00
9219229900	Restituições Outras Restituições	0,00	-412.500,00	-412.500,00	0,00
9219229911	Restituições Outras Restituições - Principal	0,00	-412.500,00	-412.500,00	0,00
9220000000	Restituições Receitas de Capital	0,00	-1.128.310,50	-1.128.310,50	0,00
9221000000	Restituições Operações de Crédito	0,00	-1.128.310,50	-1.128.310,50	0,00
9221120000	Restituições Operações de Crédito Contratuais - Mercado Interno	0,00	-1.128.310,50	-1.128.310,50	0,00
9221120011	Restituições Operações de Crédito Contratuais - Mercado Interno - Principal	0,00	-1.128.310,50	-1.128.310,50	0,00
9300000000	DESCONTOS	-5.727.000,00	-122.810.777,29	-117.083.777,29	0,00
9311000000	DESCONTOS SOBRE TRIBUTOS	-5.720.000,00	-122.724.644,90	-117.004.644,90	0,00
9311180111	Descontos Concedidos sobre o Imposto sobre a Propriedade Predial e Territorial Urbana	-5.200.000,00	-4.967.410,07	0,00	232.589,93
9311180112	Descontos Imposto sobre a Propriedade Predial e Territorial Urbana - Multas e Juros	0,00	-2.844.311,73	-2.844.311,73	0,00
9311180113	Descontos Imposto sobre a Propriedade Predial e Territorial Urbana - Dívida Ativa	0,00	-3.211.801,41	-3.211.801,41	0,00
9311180114	Descontos Imposto sobre a Propriedade Predial e Territorial Urbana - Dívida Ativa - Multas e Juros	0,00	-82.187.438,93	-82.187.438,93	0,00
9311180141	Descontos Imposto sobre Transmissão Inter Vivos de Bens Imóveis e de	0,00	0,00	0,00	0,00

Município de Contagem
Comparativo da Receita Orçada com a Realizada

21/03/2022 13:17

PREFEITURA E FUNDOS

Exercício de 2021

Anexo 10 da Lei Nº 4320/64

Página 10 de 12

Código	Títulos	VALORES		DIFERENÇA	
		Orçado	Arrecadado	Mais	Menos
	Direitos Reais sobre Imóveis - Principal				
9311180142	Descontos Imposto sobre Transmissão Inter Vivos de Bens Imóveis e de Direitos Reais sobre Imóveis - Multas e Juros	0,00	-9,86	-9,86	0,00
9311180231	Descontos Imposto sobre Serviços de Qualquer Natureza - Principal	0,00	-14.426,10	-14.426,10	0,00
9311180232	Descontos Imposto sobre Serviços de Qualquer Natureza - Multas e Juros	0,00	-4.066.176,54	-4.066.176,54	0,00
9311180233	Descontos Imposto sobre Serviços de Qualquer Natureza - Dívida Ativa	0,00	-250.034,64	-250.034,64	0,00
9311180234	Descontos Imposto sobre Serviços de Qualquer Natureza - Dívida Ativa - Multas e Juros	0,00	-15.309.660,85	-15.309.660,85	0,00
9311220111	Descontos Concedidos sobre as Taxas pela Prestação de Serviços	-520.000,00	-469.734,36	0,00	50.265,64
9311220112	Descontos Taxas pela Prestação de Serviços - Multas e Juros	0,00	-59.385,93	-59.385,93	0,00
9311220113	Descontos Taxas pela Prestação de Serviços - Dívida Ativa	0,00	-16.312,69	-16.312,69	0,00
9311220114	Descontos Taxas pela Prestação de Serviços - Dívida Ativa - Multas e Juros	0,00	-6.143.370,66	-6.143.370,66	0,00
9311280111	Descontos Taxas de Fiscalização de Vigilância Sanitária - Principal	0,00	0,00	0,00	0,00
9311280112	Descontos Taxas de Fiscalização de Vigilância Sanitária - Multas e Juros	0,00	-40.308,18	-40.308,18	0,00
9311280113	Descontos Taxas de Fiscalização de Vigilância Sanitária - Dívida Ativa	0,00	-823,75	-823,75	0,00
9311280114	Descontos Taxas de Fiscalização de Vigilância Sanitária - Dívida Ativa - Multas e Juros	0,00	-633.399,11	-633.399,11	0,00
9311280191	Descontos Taxas de Inspeção, Controle e Fiscalização - Outras - Principal	0,00	0,00	0,00	0,00
9311280192	Descontos Taxas de Inspeção, Controle e Fiscalização - Outras - Multas e Juros	0,00	-88.682,23	-88.682,23	0,00
9311280193	Descontos Taxas de Inspeção, Controle e Fiscalização - Outras - Dívida Ativa	0,00	-55.550,58	-55.550,58	0,00
9311280194	Descontos Taxas de Inspeção, Controle e Fiscalização - Outras - Dívida Ativa - Multas e Juros	0,00	-2.365.807,28	-2.365.807,28	0,00
9312000000	DESCONTOS DE CONTRIBUIÇÕES	-7.000,00	-86.132,39	-79.132,39	0,00
9312400011	Descontos Concedidos sobre a Contribuição para o Custeio do Serviço de Iluminação Pública	-7.000,00	-86.132,39	-79.132,39	0,00
9500000000	FUNDEB - FUNDO DE MANUTENÇÃO E DESENVOLVIMENTO DA EDUCAÇÃO BÁSICA E VALORIZAÇÃO DOS PROFISSIONAIS DA EDUCAÇÃO	-142.642.800,00	-173.067.450,12	-30.424.650,12	0,00
9517180100	Dedução de Receita de Transferência da União	-17.542.800,00	-20.975.126,64	-3.432.326,64	0,00
9517180121	Dedução de Receita para Formação do Fundeb - FPM	-17.540.000,00	-20.900.281,36	-3.360.281,36	0,00

Município de Contagem
Comparativo da Receita Orçada com a Realizada
Exercício de 2021

21/03/2022 13:17

PREFEITURA E FUNDOS

Anexo 10 da Lei Nº 4320/64

Página 11 de 12

Código	Títulos	VALORES			DIFERENÇA	
		Orçado	Arrecadado	Mais	Menos	
9517180151	Dedução de Receita para formação FUNDEB - ITR	-2.800,00	-74.845,28	-72.045,28		0,00
9517280100	Dedução de Receitas de Transferência dos Estados	-125.100.000,00	-152.092.323,48	-26.992.323,48		0,00
9517280111	Dedução de Receita para formação do FUNDEB - ICMS	-102.000.000,00	-130.436.106,64	-28.436.106,64		0,00
9517280121	Dedução de Receita para formação do FUNDEB - IPVA	-22.000.000,00	-20.211.940,88	0,00		1.788.059,12
9517280131	Dedução de Receita para formação do FUNDEB - IPI - Municípios	-1.100.000,00	-1.444.275,96	-344.275,96		0,00
9800000000	RETIFICAÇÕES	0,00	-31.143.490,25	-31.143.490,25		0,00
9810000000	RETIFICAÇÕES RECEITAS CORRENTES	0,00	-30.878.490,25	-30.878.490,25		0,00
9817000000	Retificações Transferências Correntes	0,00	-29.816.351,07	-29.816.351,07		0,00
9817180000	Retificações Transferências da União - Específicas de Estados, DF e Município	0,00	-1.095.580,62	-1.095.580,62		0,00
9817180200	Retificações Transferência Compensação Financeira pela Exploração de Recursos Naturais	0,00	-515.580,62	-515.580,62		0,00
9817180241	Cota-parte Royalties pelo Excedente da Produção do Petróleo - Lei nº 9.478/97, artigo 49, I e II - Principal	0,00	-515.580,62	-515.580,62		0,00
9817181200	Retificações Transferências de Recursos do Fundo Nacional de Assistência Social FNAS	0,00	-580.000,00	-580.000,00		0,00
9817181211	Retificações Transferência de Recursos do Fundo Nacional de Assistência Social - FNAS Principal	0,00	-580.000,00	-580.000,00		0,00
9817400000	Retificações - Transferências a Instituições Privadas	0,00	-720.770,45	-720.770,45		0,00
9817400011	Retificações - Transferências a Instituições Privadas - Principal	0,00	-720.770,45	-720.770,45		0,00
9817580000	Retificações Transferências de Outras Instituições Públicas - Específicas de Estados, DF e Municípios	0,00	-28.000.000,00	-28.000.000,00		0,00
9817580100	Retificações Transferências de Recursos do Fundo de Manutenção e Desenvolvimento da Educação Básica e de Valorização dos Profissionais da Educação- FUNDEB	0,00	-28.000.000,00	-28.000.000,00		0,00
9817580111	Retificações Transferências de Recursos do Fundo de Manutenção e Desenvolvimento da Educação Básica - FUNDEB - Principal	0,00	-28.000.000,00	-28.000.000,00		0,00
9819000000	Retificações Outras Receitas Correntes	0,00	-1.062.139,18	-1.062.139,18		0,00
9819220000	Retificações Restituições	0,00	-1.062.139,18	-1.062.139,18		0,00
9819229900	Retificações Outras Restituições	0,00	-1.062.139,18	-1.062.139,18		0,00
9819229911	Retificações Outras Restituições - Principal	0,00	-1.062.139,18	-1.062.139,18		0,00
9819900000	Retificações Demais Receitas Correntes	0,00	0,00	0,00		0,00
9819909900	Retificações Outras Receitas	0,00	0,00	0,00		0,00
9819909911	Retificações Outras Receitas - Primárias - Principal	0,00	0,00	0,00		0,00
9820000000	Retificações Receitas de Capital	0,00	-265.000,00	-265.000,00		0,00
9824000000	Retificações Transferências de Capital	0,00	-265.000,00	-265.000,00		0,00
9824180000	Retificações Transferências da União	0,00	-265.000,00	-265.000,00		0,00
9824189900	Retificações Outras Transferências da União	0,00	-265.000,00	-265.000,00		0,00
9824189911	Retificações Outras Transferências da União - Principal	0,00	-265.000,00	-265.000,00		0,00
9900000000	OUTRAS DEDUÇÕES	0,00	-7.818.825,54	-7.818.825,54		0,00

Município de Contagem
Comparativo da Receita Orçada com a Realizada
Exercício de 2021

21/03/2022 13:17

PREFEITURA E FUNDOS

Anexo 10 da Lei Nº 4320/64

Página 12 de 12

Código	Títulos	VALORES			DIFERENÇA	
		Orçado	Arrecadado	Mais	Menos	
9910000000	DEDUÇÕES DE RECEITAS CORRENTES	0,00	-7.818.825,54	-7.818.825,54		0,00
9917000000	Outras Deduções Transferências Correntes	0,00	-7.818.825,54	-7.818.825,54		0,00
9917180000	Outras Deduções Transferências da União - Específicas de Estados, DF e Municípios	0,00	-7.818.825,54	-7.818.825,54		0,00
9917180300	Outras Deduções Transferência de Recursos do Sistema Único de Saúde - SUS - Reajustes Fundo a Fundo - Bloco de Manutenção das Ações e Serviços Públicos de Saúde	0,00	-7.818.825,54	-7.818.825,54		0,00
9917180321	Outras Deduções Transferência de Recursos do SUS - Atenção Especializada - Principal	0,00	-7.420.978,15	-7.420.978,15		0,00
9917180391	Outras Deduções - Transferência de Recursos do SUS - Outros Programas Financiados por Transferências Fundo a Fundo - Principal	0,00	-397.847,39	-397.847,39		0,00
Total:		2.234.911.242,00	2.323.057.076,18	694.167.923,01		605.966.868,23
CONTAGEM, 31 de dezembro de 2021						
	Marília Aparecida Campos Prefeita Municipal	Luci Meireles da Silva Contadora	Dalmy Freitas de Carvalho Secretário M. de Fazenda			

Município de Contagem
Anexo 17 da Lei 4.320, de 17 de março de 1964
DEMONSTRAÇÃO DA DÍVIDA FLUTUANTE
Exercício de 2021

PREFEITURA E FUNDOS

Página 1 de 6

TÍTULOS	SALDO DO EXERCÍCIO ANTERIOR (R\$)	MOVIMENTO NO EXERCÍCIO (R\$)		SALDO PARA O EXERCÍCIO SEGUINTE (R\$)
		INSCRIÇÃO	BAIXA	
RESTOS A PAGAR				
RESTOS A PAGAR PROCESSADOS	34.625.007,23	14.015.559,08	26.256.665,55	22.383.900,76
RESTOS A PAGAR NÃO PROCESSADOS	122.046.949,88	79.660.721,54	116.005.860,31	85.701.811,11
Subtotal:	156.671.957,11	93.676.280,62	142.262.525,86	108.085.711,87
DEPÓSITOS				
DEMAIS OBRIGAÇÕES A CURTO PRAZO	87.072.405,25	857.905.652,70	874.265.942,94	70.712.115,01
VALORES RESTITUIVEIS	58.915.601,52	238.539.939,63	246.659.831,78	50.795.709,37
VALORES RESTITUIVEIS - CONSOLIDAÇÃO	57.231.658,25	195.142.736,80	203.459.702,83	48.914.692,22
CONSIGNAÇÕES	11.496.289,05	177.481.548,83	181.305.921,76	7.671.916,12
INSS	2.985.983,01	24.471.806,57	24.530.110,68	2.927.678,90
INSS - CONTRIBUIÇÃO DO SERVIDOR	1.420.347,79	13.817.204,27	13.850.252,23	1.387.299,83
INSS RETENÇÃO SOBRE SERVIÇOS DE TERCEIROS	1.565.635,22	10.654.602,30	10.679.858,45	1.540.379,07
ENCARGOS SOCIAIS - OUTRAS ENTIDADES	562.765,34	294.923,71	285.580,60	572.108,45
RPPS - CONTRIBUIÇÃO DO SERVIDOR SOBRE SALÁRIOS E REMUNERAÇÕES	556.702,84	96.085,65	96.085,65	556.702,84
FUNDO DE PREVIDÊNCIA EDUCAÇÃO	0,00	0,00	0,00	0,00
FUNDO MUNICIPAL DE PREVIDÊNCIA SOCIAL	556.702,84	96.085,65	96.085,65	556.702,84
CONTRIBUIÇÃO PARA OUTROS FUNDOS DE PREVIDÊNCIA	6.062,50	198.838,06	189.494,95	15.405,61
IPSEMG C/ CONTRIBUIÇÕES	1.401,39	7.410,22	6.267,67	2.543,94
CONTRIBUIÇÃO PREVIDENCIÁRIA DE BH - FINANCEIRO	3.185,06	30.303,38	29.752,24	3.736,20
CONTRIBUIÇÃO PREVIDENCIÁRIA DE BH - PREVIDENCIÁRIO	0,00	39.186,24	38.419,08	767,16
CONTRIBUIÇÕES-IPSEMG	326,28	0,00	0,00	326,28
PREVIDENCIA PRÓPRIA DE BETIM	755,50	33.593,53	32.041,14	2.307,89
FUNDO FINANCEIRO DE PREVIDÊNCIA - FUNFIP	394,27	64.085,05	60.132,33	4.346,99
INSTITUTO MUNICIPAL DE PREVIDÊNCIA DOS SERVIDORES PÚBLICOS DE ITAÚNA	0,00	5.485,91	4.860,16	625,75
OUTRAS CONTRIBUIÇÕES RPPS	0,00	18.773,73	18.022,33	751,40
IMPOSTO SOBRE A RENDA RETIDO NA FONTE - IRRF	4.014.382,39	34.281.378,13	36.680.710,72	1.615.049,80
IRRF	4.014.382,39	34.281.378,13	36.680.710,72	1.615.049,80
ISS	233.300,17	5.469.445,97	5.467.302,99	235.443,15

Município de Contagem
Anexo 17 da Lei 4.320, de 17 de março de 1964
DEMONSTRAÇÃO DA DÍVIDA FLUTUANTE
Exercício de 2021

PREFEITURA E FUNDOS

Página 2 de 6

TÍTULOS	SALDO DO EXERCÍCIO ANTERIOR (R\$)	MOVIMENTO NO EXERCÍCIO (R\$)		SALDO PARA O EXERCÍCIO SEGUINTE (R\$)
		INSCRIÇÃO	BAIXA	
DEPÓSITOS				
OUTROS TRIBUTOS ESTADUAIS E MUNICIPAIS	953.782,47	0,00	953.782,47	0,00
TAXA DE FISCALIZAÇÃO DE LOCALIZAÇÃO E FUNCIONAMENTO	115,86	0,00	115,86	0,00
IPTU	953.666,61	0,00	953.666,61	0,00
PENSAO ALIMENTÍCIA	300,00	2.640.312,65	2.640.312,65	300,00
PLANOS DE PREVIDÊNCIA E ASSISTÊNCIA MÉDICA	5.210,50	69.556,60	71.336,30	3.430,80
SOCIODONTO PLANO DE ASSISTÊNCIA ODONTOLÓGICA	5.210,50	69.073,40	71.336,30	2.947,60
FUNDAÇÃO DE PREVIDÊNCIA COMPLEMENTAR DO ESTADO DE MG - PREVCOM-MG	0,00	483,20	0,00	483,20
RETENÇÕES - ENTIDADES REPRESENTATIVAS DE CLASSES	92.796,06	1.605.502,14	1.646.202,64	52.095,56
CONTRIBUIÇÃO SINDI-UTE	5.373,67	348.471,26	351.745,12	2.099,81
CONTRIBUIÇÃO - SISFISCO	1.869,84	8.948,52	9.037,56	1.780,80
ASFIMC - ASSOCIAÇÃO DOS FISCALS DO MUNICÍPIO DE CONTAGEM	20,00	0,00	0,00	20,00
ASPPMCOM ASSOCIAÇÃO DOS SERV. PÚBLICOS E PENS. DO MUNICÍPIO DE CONTAGEM	1.676,33	23.807,49	24.143,51	1.340,31
ASSOC. BENEFICENTE DOS SERV. DA PMC	46.032,41	864.956,76	882.815,35	28.173,82
ASSOC. DOS SERVIDORES DA SAÚDE DE CONTAGEM	4.642,23	0,00	0,00	4.642,23
IMPOSTO SINDICAL - SINDISCON	0,00	0,00	0,00	0,00
SINDI SAÚDE DE CONTAGEM	0,00	0,00	0,00	0,00
SINDICATO SINDISCON	13.199,38	118.177,24	124.512,57	6.864,05
CONTRIBUIÇÃO ASSOC.DOS GUARDAS MUNICIPAIS DE CONTAGEM - AGMC	8.595,84	87.161,60	89.992,88	5.764,56
SINDICATO DOS SERVIDORES PÚBLICOS DO ESTADO DE MINAS GERAIS	3.695,12	77.378,73	79.663,87	1.409,98
SINDICATO DOS TRABALHADORES DE SAÚDE DA ADMINISTRAÇÃO DIRETA E IND. DO MUNICÍPIO DE	7.691,24	76.600,54	84.291,78	0,00
RETENÇÕES - EMPRÉSTIMOS E FINANCIAMENTOS	1.377.974,59	21.906.441,06	22.251.378,61	1.033.037,04
EMPRÉSTIMO CONSIGNADO BANCO DO BRASIL	19.848,90	270.323,26	279.970,23	10.201,93
EMPRÉSTIMO CONSIGNADO CAIXA ECONÔMICA FEDERAL	348.754,99	3.839.275,13	3.976.131,05	211.899,07
EMPRÉSTIMO BANCO PARANÁ	0,00	0,00	0,00	0,00
EMPRÉSTIMO CONSIGNADO BANCO BMG S/A	1.035,82	1.060,13	1.060,13	1.035,82
EMPRÉSTIMO CONSIGNADO BANCO REAL/SANTANDER	736.189,03	13.605.817,86	13.714.738,89	627.268,00
EMPRÉSTIMO CONSIGNADO BANCO OLÉ BONSUCESSO	42.294,55	479.233,89	520.897,65	630,79

Município de Contagem
Anexo 17 da Lei 4.320, de 17 de março de 1964
DEMONSTRAÇÃO DA DÍVIDA FLUTUANTE
Exercício de 2021

PREFEITURA E FUNDOS

Página 3 de 6

TÍTULOS	SALDO DO EXERCÍCIO ANTERIOR (R\$)	MOVIMENTO NO EXERCÍCIO (R\$)		SALDO PARA O EXERCÍCIO SEGUINTE (R\$)
		INSCRIÇÃO	BAIXA	
DEPÓSITOS				
EMPRÉSTIMO CONSIGNADO BANCO CACIQUE	8,67	0,00	0,00	8,67
EMPRÉSTIMO CONSIGNADO BANCO INTERMEDIUM	7.302,98	101.773,97	100.735,43	8.341,52
EMPRÉSTIMO CONSIGNADO BANCO PANAMERICANO	3.483,17	0,00	0,00	3.483,17
EMPRÉSTIMO CONSIGNADO BANCO RURAL	0,00	0,00	0,00	0,00
EMPRÉSTIMO CONSIGNADO BV FINANCEIRA	0,01	0,00	0,00	0,01
EMPRÉSTIMO - ITAÚ BMG CONSIGNADO S.A.	192,82	0,00	0,00	192,82
EMPRÉSTIMO CONSIGNADO BRADESCO	5.235,11	37.010,87	37.633,93	4.612,05
RETENÇÕES SOBRE EMPRÉSTIMOS CONSIGNADOS	29.620,93	309.472,06	313.479,74	25.613,25
CARTÃO OLÉ BONSUCESSO	44.765,99	812.781,32	828.941,51	28.605,80
EMPRÉSTIMO CONSIGNADO BANCO DAYCOVAL S.A.	41.843,65	941.653,27	955.888,36	27.608,56
CARTÃO CONSIGNADO BANCO DAYCONAL	5.735,87	136.914,06	138.205,35	4.444,58
EMPRÉSTIMO CONSIGNADO SICOOB	10.005,52	221.242,58	212.831,10	18.417,00
COOPERATIVA DE CREDITO DE LIVRE ADMISSAO DE BELO HORIZONTE E CIDADES POLO DO ESTADO DE	7.903,34	21.516,07	29.107,73	311,88
CDC CARD TECNOLOGIA	73.753,24	1.128.366,59	1.141.757,51	60.362,32
RETENÇÃO RELATIVA A VALE TRANSPORTE	521.501,73	2.999.818,58	2.999.818,58	521.501,73
CONSORCIO ÓTIMO DE BILHETAGEM ELETRÔNICA	521.501,73	2.999.818,58	2.999.818,58	521.501,73
RETENÇÃO RELATIVA A VALE ALIMENTAÇÃO	44.993,51	0,00	0,00	44.993,51
OUTROS CONSIGNATÁRIOS	703.299,28	83.742.363,42	83.779.385,52	666.277,18
DESCONTO CARTÃO BIGCARD	60,23	533,38	593,61	0,00
DESCONTO CARTÃO DO SERVIDOR BANCO BMG	34.478,01	187.304,91	203.515,97	18.266,95
CARTÃO FÁCIL/ABSPMC	759,29	0,00	0,00	759,29
CARTÃO SERVIDOR - PMC	4.577,81	0,00	0,00	4.577,81
CLUBE ESPORTES CLUBE RECREATIVO ARVOREDO	49.603,35	702.112,29	715.893,61	35.822,03
VALE REFEIÇÃO	0,00	0,00	0,00	0,00
PESSOAL CIVIL COM PAGAMENTOS	350.755,34	0,00	0,00	350.755,34
PENSÃO ALIMENTÍCIA	4.950,30	0,00	0,00	4.950,30
RETENÇÕES POR DECISÃO JUDICIAL	150,00	0,00	0,00	150,00

Município de Contagem
Anexo 17 da Lei 4.320, de 17 de março de 1964
DEMONSTRAÇÃO DA DÍVIDA FLUTUANTE
Exercício de 2021

PREFEITURA E FUNDOS

Página 4 de 6

TÍTULOS	SALDO DO EXERCÍCIO ANTERIOR (R\$)	MOVIMENTO NO EXERCÍCIO (R\$)		SALDO PARA O EXERCÍCIO SEGUINTE (R\$)
		INSCRIÇÃO	BAIXA	
DEPÓSITOS				
SOCIODONTO PLANO DE ASSISTÊNCIA ODONTOLÓGICA LTDA	0,00	0,00	0,00	0,00
TRIBUNAL REGIONAL DO TRABALHO 3ª REGIÃO	0,00	33.041,46	32.865,31	176,15
TRIBUNAL DE JUSTIÇA DE MINAS GERAIS TJMG	3.074,20	3.138,19	4.863,29	1.349,10
RETENÇÕES POR DECISÃO DE PROCESSO ADMINISTRATIVO	249.050,10	0,00	0,00	249.050,10
REEMBOLSO CARTÃO TRANSPORTE	165,00	8.955,00	8.700,00	420,00
CONSIGNATÁRIOS DIVERSOS	5.675,65	82.807.278,19	82.812.953,73	0,11
GARANTIAS	1.077.370,92	490.920,11	507.403,91	1.060.887,12
CAUÇÕES E GARANTIAS DIVERSAS	1.077.370,92	490.920,11	507.403,91	1.060.887,12
DEPÓSITOS JUDICIAIS	43.125.495,28	7.097.362,75	11.525.519,90	38.697.338,13
DEPÓSITOS RECEBIDOS POR DETERMINAÇÃO JUDICIAL	43.125.495,28	7.097.362,75	11.525.519,90	38.697.338,13
OUTROS VALORES RESTITUIVEIS	1.532.503,00	10.072.905,11	10.120.857,26	1.484.550,85
IRRF RETIDO NA FONTE	25,95	0,00	25,95	0,00
SERVIDORES	419.891,22	16.110,05	1.220,00	434.781,27
ISSQN RETIDO NA FONTE	1.492,23	0,00	0,00	1.492,23
PRESTADORES DE SERVIÇOS DE TERCEIROS	0,10	417.767,71	417.767,71	0,10
INSS SERVIÇOS DE TERCEIROS - DESATIVADA	362.678,45	0,00	0,00	362.678,45
SERVIDORES EDUCAÇÃO	4.488,24	0,00	0,00	4.488,24
FUNDO MUNICIPAL DE SAÚDE	0,00	0,00	0,00	0,00
FMTT - TRANSCON	14.564,34	0,00	0,00	14.564,34
INSS 2008-COMPARO-FUNDAÇÃO DE PARQUES E ÁREAS VERDES	50.732,72	0,00	0,00	50.732,72
REEMBOLSO CARTÃO TRANSPORTE	242.628,08	0,00	0,00	242.628,08
Retencao Sentenças Trabalhista	0,00	0,00	0,00	0,00
PMC/Devolução Diversas	172.020,26	0,00	4.716,00	167.304,26
PMC/Devolução Serviços Administrativos - Preço Público	3.863,05	0,00	0,00	3.863,05
PREVICON /Devoluções Diversas	9.242,83	0,00	0,00	9.242,83
Credores Diversos - Restituição PREVICON	157.626,99	0,00	0,00	157.626,99
HONORÁRIOS ADVOCATÍCIOS	82.905,29	66.990,85	125.091,10	24.805,04

Município de Contagem
Anexo 16 da Lei 4.320, de 17 de março de 1964
DEMONSTRAÇÃO DA DÍVIDA FUNDADA INTERNA
Exercício de 2021

PREFEITURA E FUNDOS

Página 1 de 2

AUTORIZAÇÕES				SALDO ANTERIOR EM CIRCULAÇÃO (R\$)	MOVIMENTAÇÃO NO EXERCÍCIO		SALDO PARA O EXERCÍCIO SEGUINTE	
LEIS (Nº e DATA)	QUANTIDADE	VALOR DA EMISSÃO (R\$)	CÓDIGO CONTÁBIL		EMISSÃO	RESGATE	QUANTIDADE	VALOR (R\$)
IPSEMG - CONTRATO 180-5			221410100010000	0,00	101.738.265,39	0,00		101.738.265,39
LEI 12810/2013		0,00	221430101010000	2.711.591,14	35.355,74	1.472.783,50		1.274.163,38
MP 783/2017 RFB		0,00	221430101030000	2.586.852,55	398.114,99	2.984.967,54		0,00
MP 783/2017 PGFN		0,00	221430101040000	0,00	0,00	0,00		0,00
MP 783/2017 PGFN		0,00	221430101070000	0,00	0,00	0,00		0,00
LEI 12810_13603722448201444		0,00	221430200000002	0,00	3.418.844,70	103.788,94		3.315.055,76
LEI 12810_13603722520201352		0,00	221430200000003	0,00	4.801.360,66	145.013,17		4.656.347,49
LEI 12810/2013		0,00	221439900400000	3.515.703,00	0,00	3.515.703,00		0,00
PASEP LEI 12810		0,00	221439900500000	4.939.355,56	0,00	4.939.355,56		0,00
MP 783/2017		0,00	221439908000000	0,00	0,00	0,00		0,00
CONTRATO 180-5		0,00	221449900100000	101.738.265,39	0,00	101.738.265,39		0,00
CONTRATO 338197-19/11		0,00	222110298060000	0,00	0,00	0,00		0,00
CT 396125		0,00	222110298080000	110.739.401,58	20.233.115,16	4.313.788,26		126.658.728,48
CT BB CEPAC		0,00	222110298090000	7.073.933,13	3.685,98	1.927.957,50		5.149.661,61
399898-73		0,00	222110298100000	8.588.813,19	3.855,06	329.961,71		8.262.706,54
CT354421-67/10		0,00	222110298110000	12.432.936,21	84.470,00	515.419,62		12.001.986,59
CT0412447		0,00	222110298120000	3.618.251,54	1.634,33	116.986,72		3.502.899,15
BDMG - REF. PREDIAIS		0,00	222110298130000	631.717,38	70.978,70	702.696,08		0,00
CT 446443-87/17		0,00	222110298140000	14.904.160,64	3.908.208,24	2.764.047,51		16.048.321,37
CT 17207681		0,00	222110298150000	15.862.575,12	29.661,83	2.465.735,88		13.426.501,07
CT 0495956-23 - FINISA		0,00	222110298160000	51.869.929,34	424,48	6.123.011,13		45.747.342,69
CT 247193/18		0,00	222110298170000	239.418,62	186.904,73	144.154,91		282.168,44
CT 2073015-2		0,00	222110298180000	6.860.919,15	754.016,23	1.247.935,92		6.366.999,46
CT247194		0,00	222110298190000	141.649,57	3.769,16	36.711,09		108.707,64
CT 0514514-94		0,00	222110298200000	6.196.853,72	10.065.465,08	0,00		16.262.318,80
CT 0517986-73		0,00	222110298210000	232.778,19	200.966,75	0,00		433.744,94
CT 40-00011-77		0,00	222110298220000	22.865.893,40	2.442.310,22	920.996,11		24.387.207,51
CT 0534284-35 FINISA II		0,00	222110298230000	0,00	9.047.111,83	1.128.310,50		7.918.801,33

Município de Contagem
Anexo 16 da Lei 4.320, de 17 de março de 1964
DEMONSTRAÇÃO DA DÍVIDA FUNDADA INTERNA
Exercício de 2021

PREFEITURA E FUNDOS

Página 2 de 2

AUTORIZAÇÕES				SALDO ANTERIOR EM CIRCULAÇÃO (R\$)	MOVIMENTAÇÃO NO EXERCÍCIO		SALDO PARA O EXERCÍCIO SEGUINTE	
LEIS (Nº e DATA)	QUANTIDADE	VALOR DA EMISSÃO (R\$)	CÓDIGO CONTÁBIL		EMISSÃO	RESGATE	QUANTIDADE	VALOR (R\$)
BDMG CT 285.009/2020		0,00	222110298240000	0,00	174.496,09	8.562,21		165.933,88
LEI 148/2014 - REF.DIV.MUNIC.		0,00	222130501010000	27.924.212,88	597.683,38	2.088.081,07		26.433.815,19
CT CAF - PROGRAMA SIM		0,00	222210201000001	36.689.158,63	22.455.855,64	6.259,23		59.138.755,04
LEI COMPL.069		0,00	223110402000000	192.960.785,19	107.277.991,60	32.773.609,53		267.465.167,26
TOTAL:		0,00		635.325.155,12	287.934.545,97	172.514.102,08		750.745.599,01
CONTAGEM, 31 de Dezembro de 2021								
<div style="display: flex; justify-content: space-between; margin-top: 20px;"> <div style="width: 30%;"> <p>Marília Aparecida Campos Prefeita Municipal</p> </div> <div style="width: 30%;"> <p>Luci Meireles da Silva Contadora</p> </div> <div style="width: 30%;"> <p>Dalmy Freitas de Carvalho Secretário M. de Fazenda</p> </div> </div>								

Município de Contagem
DEMONSTRAÇÃO DAS VARIAÇÕES PATRIMONIAIS

Exercício de 2021

Mês de Dezembro

Emissão: 21/03/2022 10:58

Página: 1 de 2

GUG: PREFEITURA E FUNDOS

VARIAÇÕES PATRIMONIAIS QUANTITATIVAS	Exercício Atual	Exercício Anterior
VARIAÇÕES PATRIMONIAIS AUMENTATIVAS	3.696.011.237,21	4.970.921.457,06
Impostos, Taxas e Contribuições de Melhoria	669.128.345,45	667.678.760,61
IMPOSTOS	587.307.312,37	598.814.757,61
TAXAS	81.821.033,08	68.864.003,00
Contribuições	61.021.374,32	51.866.434,33
CONTRIBUIÇÃO DE ILUMINAÇÃO PÚBLICA	61.021.374,32	51.866.434,33
Exploração e Venda de Bens, Serviços e Direitos	9.147.848,78	36.347.040,76
EXPLORAÇÃO DE BENS E DIREITOS E PRESTAÇÃO DE SERVIÇOS	9.147.848,78	36.347.040,76
Variações Patrimoniais Aumentativas Financeiras	176.138.132,37	325.211.774,21
JUROS E ENCARGOS DE MORA	137.697.772,12	253.754.703,72
VARIAÇÕES MONETÁRIAS E CAMBIAIS	635.703,00	2.982.996,36
DESCONTOS FINANCEIROS OBTIDOS	1.671.475,75	1.493.190,46
REMUNERAÇÃO DE DEPÓSITOS BANCÁRIOS E APLICAÇÕES FINANCEIRAS	26.611.044,23	8.209.943,40
OUTRAS VARIAÇÕES PATRIMONIAIS AUMENTATIVAS - FINANCEIRAS	9.522.137,27	58.770.940,27
Transferências e Delegações Recebidas	2.358.524.697,02	2.041.680.656,25
TRANSFERÊNCIAS INTRAGOVERNAMENTAIS	767.383.914,50	798.798.041,94
TRANSFERÊNCIAS INTERGOVERNAMENTAIS	1.582.092.314,39	1.239.079.676,58
TRANSFERÊNCIAS DAS INSTITUIÇÕES PRIVADAS	9.048.468,13	3.802.937,73
Valorização e Ganhos Com Ativos e Desincorporação de Passivos	370.692.849,55	1.799.340.003,42
REAVALIAÇÃO DE ATIVOS	159.251.531,65	1.744.685.021,38
GANHOS COM INCORPORAÇÃO DE ATIVOS	170.494.654,41	19.035.628,47
DESINCORPORAÇÃO DE PASSIVOS	40.946.663,49	35.619.353,57
Outras Variações Patrimoniais Aumentativas	51.357.989,72	48.796.787,48
RESULTADO POSITIVO DE PARTICIPAÇÕES	164.778,20	0,00
REVERSÃO DE PROVISÕES E AJUSTES DE PERDAS	4.118.871,21	0,00
DIVERSAS VARIAÇÕES PATRIMONIAIS AUMENTATIVAS	47.074.340,31	48.796.787,48
VARIAÇÕES PATRIMONIAIS DIMINUTIVAS	2.989.229.290,18	3.867.420.247,06
Pessoal e Encargos	727.355.627,60	704.451.291,87
REMUNERAÇÃO A PESSOAL	593.309.712,66	575.472.387,47
ENCARGOS PATRONAIS	111.128.872,55	110.754.322,39
BENEFÍCIOS A PESSOAL	21.679.678,27	18.030.048,47
OUTRAS VARIAÇÕES PATRIMONIAIS DIMINUTIVAS - PESSOAL E ENCARGOS	1.237.364,12	194.533,54
Benefícios Previdenciários e Assistenciais	42.781.578,69	24.197.578,07
APOSENTADORIAS E REFORMAS	2.255.270,13	690.637,41
PENSÕES	5.335.121,72	0,00
BENEFÍCIOS EVENTUAIS	1.564.700,00	13.665.123,78
OUTROS BENEFÍCIOS PREVIDENCIÁRIOS E ASSISTENCIAIS	33.626.486,84	9.841.816,88
Uso de Bens, Serviços e Consumo de Capital Fixo	524.921.724,46	389.934.405,53
USO DE MATERIAL DE CONSUMO	135.529.574,22	37.368.278,40
SERVIÇOS	383.605.639,10	347.577.629,05
DEPRECIÇÃO, AMORTIZAÇÃO E EXAUSTÃO	5.786.511,14	4.988.498,08
Variações Patrimoniais Diminutivas Financeiras	39.358.145,91	38.816.720,82
JUROS E ENCARGOS DE EMPRÉSTIMOS E FINANCIAMENTOS OBTIDOS	26.158.389,31	11.869.256,70
JUROS E ENCARGOS DE MORA	6.663.614,91	2.655.107,03
VARIAÇÕES MONETÁRIAS E CAMBIAIS	4.926.493,33	14.281.273,41
OUTRAS VARIAÇÕES PATRIMONIAIS DIMINUTIVAS - FINANCEIRAS	1.609.648,36	10.011.083,68
Transferências e Delegações Concedidas	1.302.599.408,29	1.385.513.087,39

Município de Contagem
DEMONSTRAÇÃO DAS VARIAÇÕES PATRIMONIAIS

Exercício de 2021

Mês de Dezembro

Emissão: 21/03/2022 10:58

Página: 2 de 2

GUG: PREFEITURA E FUNDOS

VARIAÇÕES PATRIMONIAIS QUANTITATIVAS	Exercício Atual	Exercício Anterior
VARIAÇÕES PATRIMONIAIS DIMINUTIVAS	2.989.229.290,18	3.867.420.247,06
TRANSFERÊNCIAS INTRAGOVERNAMENTAIS	967.919.991,83	1.043.918.218,21
TRANSFERÊNCIAS INTERGOVERNAMENTAIS	0,00	4.476.690,27
TRANSFERÊNCIAS A INSTITUIÇÕES PRIVADAS	333.450.147,78	335.974.402,49
TRANSFERÊNCIAS A CONSÓRCIOS PÚBLICOS	1.229.268,68	1.143.776,42
Desvalorização e Perdas de Ativos e Incorporação de Passivos	173.895.716,06	1.212.390.882,42
REDUÇÃO A VALOR RECUPERÁVEL E AJUSTE PARA PERDAS	126.159.698,74	898.833.589,77
PERDAS INVOLUNTÁRIAS	3.526.094,53	1.300.486,02
DESINCORPORAÇÃO DE ATIVOS	44.209.922,79	312.256.806,63
Tributárias	22.792.677,22	20.664.404,54
CONTRIBUIÇÕES	22.792.677,22	20.664.404,54
Outras Variações Patrimoniais Diminutivas	155.524.411,95	91.451.876,42
INCORPORAÇÃO DE PASSIVOS	108.474.760,73	24.184.611,77
PREMIAÇÕES	394.260,00	1.172.000,00
DIVERSAS VARIAÇÕES PATRIMONIAIS DIMINUTIVAS	46.655.391,22	66.095.264,65
Resultado Patrimonial do Período	706.781.947,03	1.103.501.210,00

VARIAÇÕES PATRIMONIAIS QUALITATIVAS (Decorrentes da Execução Orçamentária)	Exercício Atual	Exercício Anterior
Incorporação de Ativo	105.196.276,20	188.849.435,91
Desincorporação de Passivo	23.781.683,36	11.701.016,36
Incorporação de Passivo	0,00	0,00
Desincorporação de Ativo	1.411.576,18	9.826.574,04
<p>_____ Marília Aparecida Campos Prefeita Municipal</p>	<p>_____ Luci Meireles da Silva Contadora</p>	<p>_____ Dalmy Freitas de Carvalho Secretário M. de Fazenda</p>

Município de Contagem
DEMONSTRAÇÃO DOS FLUXOS DE CAIXA

Exercício de 2021

Mês de Dezembro

Emissão: 21/03/2022 11:02

Página: 1 de 3

GUG: PREFEITURA E FUNDOS

FLUXOS DE CAIXA DAS ATIVIDADES OPERACIONAIS	Exercício Atual	Exercício Anterior
Ingressos	3.424.103.730,38	3.741.515.894,92
Receitas derivadas e originárias	816.483.001,74	613.244.713,50
Transferências correntes recebidas	1.378.257.064,75	1.372.720.345,96
Outros ingressos operacionais	1.229.363.663,89	1.755.550.835,46
Desembolsos	3.097.588.547,56	3.647.372.621,59
Pessoal e demais despesas	1.336.457.850,29	1.285.766.378,06
Juros e encargos da dívida	4.440.966,07	2.734.076,08
Transferências concedidas	339.694.268,67	363.900.013,40
Outros desembolsos operacionais	1.416.995.462,53	1.994.972.154,05
Fluxo de caixa líquido das atividades operacionais (I)	326.515.182,82	94.143.273,33
FLUXOS DE CAIXA DAS ATIVIDADES DE INVESTIMENTO		
Ingressos	1.411.576,18	9.826.574,04
Alienação de bens	1.411.576,18	9.826.574,04
Desembolsos	105.183.284,17	187.013.581,98
Aquisição de ativo não circulante	67.135.195,37	115.844.374,82
Outros desembolsos de investimentos	38.048.088,80	71.169.207,16
Fluxo de caixa líquido das atividades de investimento (II)	-103.771.707,99	-177.187.007,94
FLUXOS DE CAIXA DAS ATIVIDADES DE FINANCIAMENTO		
Ingressos	126.905.433,51	180.852.139,34
Operações de crédito	65.775.727,09	124.082.347,96
Transferências de capitais recebidas	54.871.152,96	27.100.917,66
Outros ingressos de financiamento	6.258.553,46	29.668.873,72
Desembolsos	23.781.683,36	11.701.016,36
Amortização/refinanciamento da dívida	23.781.683,36	11.701.016,36
Fluxo de caixa líquido das atividades de financiamento (III)	103.123.750,15	169.151.122,98
GERAÇÃO LÍQUIDA DE CAIXA E EQUIVALENTE DE CAIXA (I + II + III)	325.867.224,98	86.107.388,37
Caixa e equivalentes de caixa inicial	386.517.484,16	300.410.095,79
Caixa e equivalentes de caixa final	712.384.709,14	386.517.484,16

QUADRO DE RECEITAS DERIVADAS E ORIGINÁRIAS		
RECEITAS DERIVADAS E ORIGINÁRIAS	Exercício Atual	Exercício Anterior
Receita tributária	684.328.732,78	495.116.711,28
Receita de contribuições	60.740.946,96	51.845.274,52
Receita patrimonial	65.438,06	24.018.100,00
Receita de serviços	9.082.410,72	12.266.994,94
Remuneração das disponibilidades	26.664.161,77	8.393.084,94
Outras receitas derivadas e originárias	35.601.311,45	21.604.547,82
Total das receitas derivadas e originárias	816.483.001,74	613.244.713,50

Município de Contagem
DEMONSTRAÇÃO DOS FLUXOS DE CAIXA

Exercício de 2021

Mês de Dezembro

Emissão: 21/03/2022 11:02

Página: 2 de 3

GUG: PREFEITURA E FUNDOS

QUADRO DE TRANSFERÊNCIAS RECEBIDAS E CONCEDIDAS		
TRANSFERÊNCIAS RECEBIDAS	Exercício Atual	Exercício Anterior
Intergovernamentais	1.008.950.207,22	1.128.345.256,97
da União	241.970.993,97	456.744.538,95
de Estados e Distrito Federal	766.979.213,25	671.600.718,02
Outras transferências recebidas	369.306.857,53	244.375.088,99
Total das transferências recebidas	1.378.257.064,75	1.372.720.345,96
TRANSFERÊNCIAS CONCEDIDAS		
Intergovernamentais	7.370.922,30	4.476.690,27
à Estados e Distrito Federal	4.924.701,04	4.476.690,27
à Municípios	2.446.221,26	0,00
Outras transferências concedidas	332.323.346,37	359.423.323,13
Total das transferências concedidas	339.694.268,67	363.900.013,40

QUADRO DE JUROS E ENCARGOS DA DÍVIDA		
JUROS E ENCARGOS DA DÍVIDA	Exercício Atual	Exercício Anterior
Outros encargos da dívida	4.440.966,07	2.734.076,08
Total dos juros e encargos da dívida	4.440.966,07	2.734.076,08

Município de Contagem
DEMONSTRAÇÃO DOS FLUXOS DE CAIXA

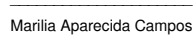
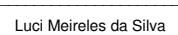
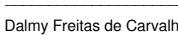
Exercício de 2021

Mês de Dezembro

Emissão: 21/03/2022 11:02

Página: 3 de 3

GUG: PREFEITURA E FUNDOS

QUADRO DE DESEMBOLSOS DE PESSOAL E DEMAIS DESPESAS POR FUNÇÃO		
DESEMBOLSOS DE PESSOAL E DEMAIS DESPESAS POR FUNÇÃO	Exercício Atual	Exercício Anterior
Essencial à Justiça	10.285.184,24	16.456.857,54
Administração	182.080.016,89	185.150.530,96
Segurança Pública	33.318.015,66	38.327.942,80
Assistência Social	19.480.056,49	13.867.530,58
Saúde	454.485.905,83	416.995.629,17
Trabalho	2.169.609,47	4.035.689,76
Educação	417.684.272,86	365.327.943,70
Cultura	703.336,99	2.512.476,28
Direitos da Cidadania	4.413.074,87	5.052.405,11
Urbanismo	121.512.086,52	149.074.856,75
Habitação	9.318.564,38	13.193.805,02
Saneamento	261.339,08	4.127.258,82
Gestão Ambiental	11.563.697,97	13.433.387,38
Indústria	0,00	2.990,00
Desporto e Lazer	4.235.991,47	5.708.435,51
Encargos Especiais	64.946.697,57	52.498.638,68
Total dos desembolsos e demais despesas por função	1.336.457.850,29	1.285.766.378,06
<p align="center">  Marília Aparecida Campos Prefeita Municipal </p> <p align="center">  Luci Meireles da Silva Contadora </p> <p align="center">  Dalmy Freitas de Carvalho Secretário M. de Fazenda </p>		

PREFEITURA E FUNDOS

Exercício de 2021

RECEITA SEGUNDO AS CATEGORIAS ECONÔMICAS

ADENDO III

(Portaria SOF nº 8, de 04/02/1985)
Anexo 2 da Lei nº 4.320/64

EM R\$1,00

Código	Especificação	Desdobramento	Fonte	Categoria Econômica
100000000	Receitas Correntes	0,00	0,00	2.654.620.539,10
110000000	Impostos, Taxas e Contribuições de Melhoria	0,00	0,00	925.599.012,70
111000000	IMPOSTOS	0,00	820.292.586,51	0,00
111300000	Impostos sobre a Renda e Proventos de Qualquer Natureza	69.670.480,40	0,00	0,00
111303000	Imposto sobre a Renda - Retido na Fonte	69.670.480,40	0,00	0,00
1113031100	Imposto sobre a Renda - Retido na Fonte - Trabalho - Principal	64.861.956,23	0,00	0,00
1113034100	Imposto sobre a Renda - Retido na Fonte - Outros Rendimentos - Principal	4.808.524,17	0,00	0,00
111800000	Impostos Específicos de Estados, DF e Municípios	750.622.106,11	0,00	0,00
1118010000	Impostos sobre o Patrimônio para Estados, DF e Municípios	533.369.243,18	0,00	0,00
1118011100	Imposto sobre a Propriedade Predial e Territorial Urbana - Principal	294.146.464,07	0,00	0,00
1118011200	Imposto sobre a Propriedade Predial e Territorial Urbana - Multas e Juros	6.824.583,63	0,00	0,00
1118011300	Imposto sobre a Propriedade Predial e Territorial Urbana - Dívida Ativa	53.419.657,26	0,00	0,00
1118011400	Imposto sobre a Propriedade Predial e Territorial Urbana - Dívida Ativa - Multas e Juros	87.536.995,14	0,00	0,00
1118014100	Imposto sobre Transmissão -Inter Vivos- de Bens Imóveis e de Direitos Reais sobre Imóveis - Principal	91.286.612,26	0,00	0,00
1118014200	Imposto sobre Transmissão -Inter Vivos- de Bens Imóveis e de Direitos Reais sobre Imóveis - Multas e Juros	154.930,82	0,00	0,00
1118020000	Impostos sobre a Produção, Circulação de Mercadorias e Serviços	217.252.862,93	0,00	0,00
1118023100	Imposto sobre Serviços de Qualquer Natureza - Principal	190.080.017,85	0,00	0,00
1118023200	Imposto sobre Serviços de Qualquer Natureza - Multas e Juros	6.889.301,11	0,00	0,00
1118023300	Imposto sobre Serviços de Qualquer Natureza - Dívida Ativa	4.022.469,87	0,00	0,00
1118023400	Imposto sobre Serviços de Qualquer Natureza - Dívida Ativa - Multas e Juros	16.261.074,10	0,00	0,00
1120000000	TAXAS	0,00	105.306.426,19	0,00
1122000000	Taxas pela Prestação de Serviços	76.456.739,33	0,00	0,00
1122010000	Taxas pela Prestação de Serviços	76.456.739,33	0,00	0,00
1122011100	Taxas pela Prestação de Serviços - Principal	64.013.024,08	0,00	0,00
1122011200	Taxas pela prestação serviços - Multa e Juros	585.902,78	0,00	0,00
1122011300	Taxas pela prestação serviços - Dívida Ativa	5.172.943,65	0,00	0,00
1122011400	Taxas pela prestação serviços - Dívida Ativa - Multa e Juros	6.684.868,82	0,00	0,00
1128000000	Taxas - Específicas de Estados, DF e Municípios	28.849.686,86	0,00	0,00
1128010000	Taxas de Inspeção, Controle e Fiscalização	28.849.686,86	0,00	0,00
1128011100	Taxa de Fiscalização de Vigilância Sanitária - Principal	4.128.276,43	0,00	0,00
1128011200	Taxa de Fiscalização de Vigilância Sanitária - Multas e Juros	188.501,97	0,00	0,00
1128011300	Taxa de Fiscalização de Vigilância Sanitária - Dívida Ativa	1.178.584,60	0,00	0,00
1128011400	Taxa de Fiscalização de Vigilância Sanitária - Dívida Ativa - Multas e Juros	787.085,50	0,00	0,00
1128019100	Taxas de Inspeção, Controle e Fiscalização - Outras - Principal	14.801.763,60	0,00	0,00
1128019200	Taxas de Inspeção, Controle e Fiscalização - Outras - Multas e Juros	556.922,13	0,00	0,00
1128019300	Taxas de Inspeção, Controle e Fiscalização - Outras - Dívida Ativa	4.260.678,02	0,00	0,00
1128019400	Taxas de Inspeção, Controle e Fiscalização - Outras - Dívida Ativa - Multas e Juros	2.947.874,61	0,00	0,00
1200000000	Contribuições	0,00	0,00	60.858.325,45
1240000000	Contribuição para o Custeio do Serviço de Iluminação Pública	0,00	60.858.325,45	0,00
1240001100	Contribuição para o Custeio do Serviço de Iluminação Pública - Principal	60.858.325,45	0,00	0,00
1300000000	Receita Patrimonial	0,00	0,00	26.732.192,78
1310000000	Exploração do Patrimônio Imobiliário do Estado	0,00	65.438,06	0,00

PREFEITURA E FUNDOS

Exercício de 2021

RECEITA SEGUNDO AS CATEGORIAS ECONÔMICAS

ADENDO III

(Portaria SOF nº 8, de 04/02/1985)
Anexo 2 da Lei nº 4.320/64

EM R\$1,00

Código	Especificação	Desdobramento	Fonte	Categoria Econômica
1310020000	Concessão, Permissão, Autorização ou Cessão do Direito de Uso de Bens Imóveis Públicos	65.438,06	0,00	0,00
1310021100	Concessão, Permissão, Autorização ou Cessão do Direito de Uso de Bens Imóveis Públicos - Principal	65.438,06	0,00	0,00
1320000000	Valores Mobiliários	0,00	26.666.754,72	0,00
1321000000	Juros e Correções Monetárias	23.607.862,21	0,00	0,00
1321001100	Remuneração de Depósitos Bancários - Principal	23.607.862,21	0,00	0,00
1329000000	Outros Valores Mobiliários	3.058.892,51	0,00	0,00
1329001100	Outros Valores Mobiliários - Principal	3.005.774,97	0,00	0,00
1329001200	Outros Valores Mobiliários - Multas e Juros	40.213,81	0,00	0,00
1329001400	Outros Valores Mobiliários - Dívida Ativa - Multas e Juros	12.903,73	0,00	0,00
1600000000	Receita de Serviços	0,00	0,00	9.082.410,72
1610000000	Serviços Administrativos e Comerciais Gerais	0,00	8.005.782,92	0,00
1610010000	Serviços Administrativos e Comerciais Gerais	8.005.782,92	0,00	0,00
1610011100	Serviços Administrativos e Comerciais Gerais - Principal	8.005.782,92	0,00	0,00
1690000000	Outros Serviços	0,00	1.076.627,80	0,00
1690990000	Outros Serviços	1.076.627,80	0,00	0,00
1690991100	Outros Serviços - Principal	1.076.627,80	0,00	0,00
1700000000	Transferências Correntes	0,00	0,00	1.591.943.928,23
1710000000	Transferências da União e de suas Entidades	0,00	395.158.898,07	0,00
1718000000	Transferências da União - Específicas de Estados, DF e Municípios	395.158.898,07	0,00	0,00
1718010000	Participação na Receita da União	113.502.167,46	0,00	0,00
1718012100	Cota-Parte do Fundo de Participação dos Municípios - Cota Mensal - Principal	104.501.409,42	0,00	0,00
1718013100	Cota-Parte do Fundo de Participação dos Municípios - 1% Cota entregue no mês de dezembro - Principal	4.580.424,36	0,00	0,00
1718014100	Cota-Parte do Fundo de Participação dos Municípios - 1% Cota entregue no mês de julho - Principal	4.046.106,62	0,00	0,00
1718015100	Cota-Parte do Imposto Sobre a Propriedade Territorial Rural - Principal	374.227,06	0,00	0,00
1718020000	Transferência da Compensação Financeira pela Exploração de Recursos Naturais	3.308.292,07	0,00	0,00
1718022100	Cota-parte da Compensação Financeira de Recursos Minerais - CFEM - Principal	772.644,42	0,00	0,00
1718024100	Cota-parte Royalties pelo Excedente da Produção do Petróleo - Lei nº 9.478/97, artigo 49, I e II - Principal	515.580,62	0,00	0,00
1718026100	Cota-Parte do Fundo Especial do Petróleo - FEP - Principal	2.020.067,03	0,00	0,00
1718030000	Transferência de Recursos do Sistema Único de Saúde - SUS - Repasses Fundo a Fundo - Bloco de Manutenção das Ações e Serviços Públicos de Saúde	237.639.319,29	0,00	0,00
1718031100	Transferência de Recursos do SUS - Atenção Primária - Principal	53.511.478,66	0,00	0,00
1718032100	Transferência de Recursos do SUS - Atenção Especializada - Principal	134.907.122,73	0,00	0,00
1718033100	Transferência de Recursos do SUS - Vigilância em Saúde - Principal	8.048.883,99	0,00	0,00
1718034100	Transferência de Recursos do SUS - Assistência Farmacêutica - Principal	3.916.744,44	0,00	0,00
1718035100	Transferências de Recursos do SUS destinados à Gestão do SUS - Principal	60.000,00	0,00	0,00
1718039100	Transferência de Recursos do SUS - Outros Programas Financiados por Transferências Fundo a Fundo - Principal	37.195.089,47	0,00	0,00
1718050000	Transferências de Recursos do Fundo Nacional do Desenvolvimento da Educação - FNDE	24.082.000,44	0,00	0,00
1718051100	Transferências do Salário-Educação - Principal	17.697.268,07	0,00	0,00
1718053100	Transferências Diretas do FNDE referentes ao Programa Nacional de Alimentação Escolar - PNAE - Principal	6.244.466,80	0,00	0,00
1718054100	Transferências Diretas do FNDE referentes ao Programa Nacional de Apoio ao Transporte do Escolar - PNATE - Principal	702,65	0,00	0,00
1718059100	Outras Transferências Diretas do Fundo Nacional do Desenvolvimento da Educação - FNDE - Principal	139.562,92	0,00	0,00
1718100000	Transferências de Convênios da União e de Suas Entidades	847.555,59	0,00	0,00

PREFEITURA E FUNDOS

Exercício de 2021

RECEITA SEGUNDO AS CATEGORIAS ECONÔMICAS

ADENDO III

(Portaria SOF nº 8, de 04/02/1985)
Anexo 2 da Lei nº 4.320/64

EM R\$1,00

Código	Especificação	Desdobramento	Fonte	Categoria Econômica
1718103100	Transferências de Convênios da União Destinadas a Programas de Assistência Social - Principal	500.000,00	0,00	0,00
1718109100	Outras Transferências de Convênios da União - Principal	347.555,59	0,00	0,00
1718120000	Transferências de Recursos do Fundo Nacional de Assistência Social - FNAS	4.431.330,24	0,00	0,00
1718121100	Transferências de Recursos do Fundo Nacional de Assistência Social - FNAS - Principal	4.431.330,24	0,00	0,00
1718990000	Outras Transferências da União	11.348.232,98	0,00	0,00
1718991100	Outras Transferências da União - Principal	11.348.232,98	0,00	0,00
1720000000	Transferências dos Estados e do Distrito Federal e de suas Entidades	0,00	826.757.402,18	0,00
1728000000	Transferências dos Estados - Específicas de Estados, DF e Municípios	826.757.402,18	0,00	0,00
1728010000	Participação na Receita dos Estados	760.686.919,61	0,00	0,00
1728011100	Cota-Parte do ICMS - Principal	652.180.534,89	0,00	0,00
1728012100	Cota-Parte do IPVA - Principal	101.059.710,60	0,00	0,00
1728013100	Cota-Parte do IPI - Municípios - Principal	7.221.379,85	0,00	0,00
1728014100	Cota-Parte da Contribuição de Intervenção no Domínio Econômico - Principal	225.294,27	0,00	0,00
1728030000	Transferência de Recursos do Estado para Programas de Saúde - Repasse Fundo a Fundo	58.486.896,53	0,00	0,00
1728031100	Transferência de Recursos do Estado para Programas de Saúde - Repasse Fundo a Fundo - Principal	58.486.896,53	0,00	0,00
1728070000	Transferências de Estados destinadas à Assistência Social	1.965.480,00	0,00	0,00
1728071100	Transferências de Estados destinadas à Assistência Social - Principal	1.965.480,00	0,00	0,00
1728100000	Transferência de Convênios dos Estados e do Distrito Federal e de Suas Entidades	176.387,04	0,00	0,00
1728109100	Outras Transferências de Convênio dos Estados - Principal	176.387,04	0,00	0,00
1728990000	Outras Transferências dos Estados	5.441.719,00	0,00	0,00
1728991100	Outras Transferências dos Estados - Principal	5.441.719,00	0,00	0,00
1740000000	Transferências de Instituições Privadas	0,00	9.769.238,58	0,00
1740001100	Transferências de Instituições Privadas - Principal	8.022.711,76	0,00	0,00
1748000000	Transferências de Instituições Privadas - Específicas de Estados, DF e Municípios	1.746.526,82	0,00	0,00
1748010000	Transferência de Convênios de Instituições Privadas para EST/DF/MUN	1.746.526,82	0,00	0,00
1748019100	Outras Transferências de Convênios de Instituições Privadas - Principal	1.746.526,82	0,00	0,00
1750000000	Transferências de Outras Instituições Públicas	0,00	360.258.389,40	0,00
1758000000	Transferências de Outras Instituições Públicas - Específicas de Estados, DF e Municípios	360.258.389,40	0,00	0,00
1758010000	Transferências de Recursos do Fundo de Manutenção e Desenvolvimento da Educação Básica e de Valorização dos Profissionais da Educação - FUNDEB	360.258.389,40	0,00	0,00
1758011100	Transferências de Recursos do Fundo de Manutenção e Desenvolvimento da Educação Básica e de Valorização dos Profissionais da Educação - FUNDEB - Principal	360.258.389,40	0,00	0,00
1900000000	Outras Receitas Correntes	0,00	0,00	40.404.669,22
1910000000	Multas Administrativas, Contratuais e Judiciais	0,00	1.421.664,30	0,00
1910010000	Multas Previstas em Legislação Específica	877.663,21	0,00	0,00
1910011100	Multas Previstas em Legislação Específica - Principal	674.084,66	0,00	0,00
1910011200	Multas Previstas em Legislação Específica - Multas e Juros	203.578,55	0,00	0,00
1910060000	Multas por Danos Ambientais	129.228,29	0,00	0,00
1910061100	Multas Administrativas por Danos Ambientais - Principal	129.228,29	0,00	0,00
1910090000	Multas e Juros Previstos em Contratos	414.772,80	0,00	0,00
1910091100	Multas e Juros Previstos em Contratos - Principal	414.772,80	0,00	0,00
1920000000	Indenizações, Restituições e Ressarcimentos	0,00	30.447.077,04	0,00
1922000000	Restituições	30.349.136,67	0,00	0,00
1922990000	OUTRAS RESTITUIÇÕES	30.349.136,67	0,00	0,00
1922991100	Outras Restituições - Principal	30.349.136,67	0,00	0,00

PREFEITURA E FUNDOS

Exercício de 2021

RECEITA SEGUNDO AS CATEGORIAS ECONÔMICAS

ADENDO III

(Portaria SOF nº 8, de 04/02/1985)
Anexo 2 da Lei nº 4.320/64

EM R\$1,00

Código	Especificação	Desdobramento	Fonte	Categoria Econômica
1928000000	Indenizações, Restituições e Ressarcimentos - Específicas para Estados/DF/Municípios	97.940,37	0,00	0,00
1928030000	Ressarcimentos - Específicas para Estados/DF/Municípios	97.940,37	0,00	0,00
1928031100	Ressarcimento - Principal	87.035,95	0,00	0,00
1928031200	Ressarcimento - Multas e Juros	10.904,42	0,00	0,00
1930000000	Bens, Direitos e Valores Incorporados ao Patrimônio Público	0,00	1.166.400,00	0,00
1930050000	Receitas Reconhecidas por Força de Decisões Judiciais e de Tribunais Administrativos	1.166.400,00	0,00	0,00
1930051100	Receitas Reconhecidas por Força de Decisões Judiciais e de Tribunais Administrativos - Principal	1.166.400,00	0,00	0,00
1990000000	Demais Receitas Correntes	0,00	7.369.527,88	0,00
1990120000	Encargos Legais pela Inscrição em Dívida Ativa e Receitas de Ônus de Sucumbência	5.485.586,97	0,00	0,00
1990122100	Ônus de Sucumbência - Principal	5.485.586,97	0,00	0,00
1990990000	Outras Receitas	1.883.940,91	0,00	0,00
1990991100	Outras Receitas - Primárias - Principal	1.819.700,63	0,00	0,00
1990992100	Outras Receitas - Financeiras - Principal	64.240,28	0,00	0,00
2000000000	Receitas de Capital	0,00	0,00	128.582.009,69
2100000000	Operações de Crédito	0,00	0,00	65.775.727,09
2110000000	Operações de Crédito - Mercado Interno	0,00	45.895.727,09	0,00
2112000000	Operações de Crédito Contratuais - Mercado Interno	45.895.727,09	0,00	0,00
2112001100	Operações de Crédito Contratuais - Mercado Interno - Principal	45.895.727,09	0,00	0,00
2120000000	Operações de Crédito - Mercado Externo	0,00	19.880.000,00	0,00
2122000000	Operações de Crédito Contratuais - Mercado Externo	19.880.000,00	0,00	0,00
2122001100	Operações de Crédito Contratuais - Mercado Externo - Principal	19.880.000,00	0,00	0,00
2200000000	Alienação de Bens	0,00	0,00	1.411.576,18
2220000000	Alienação de Bens Imóveis	0,00	1.411.576,18	0,00
2220001100	Alienação de Bens Imóveis - Principal	1.411.576,18	0,00	0,00
2400000000	Transferências de Capital	0,00	0,00	55.136.152,96
2410000000	Transferências da União e de suas Entidades	0,00	13.717.163,54	0,00
2418000000	Transferências da União - Específicas de Estados, DF e Municípios	13.717.163,54	0,00	0,00
2418040000	Transferências de Recursos do Sistema Único de Saúde - SUS - Fundo a Fundo - Bloco de Estruturação da Rede de Serviços Públicos de Saúde	2.866.057,00	0,00	0,00
2418041100	Transferências de Recursos do Sistema Único de Saúde - SUS Destinados à Atenção Primária - Principal	2.866.057,00	0,00	0,00
2418050000	Transferências de Recursos Destinados a Programas de Educação	7.284,49	0,00	0,00
2418059100	Outras Transferências Destinadas a Programas de Educação - Principal	7.284,49	0,00	0,00
2418100000	Transferência de Convênios da União e de suas Entidades	7.117.471,79	0,00	0,00
2418101100	Transferências de Convênio da União para o Sistema Único de Saúde - SUS - Principal	71.340,00	0,00	0,00
2418109100	Outras Transferências de Convênios da União - Principal	7.046.131,79	0,00	0,00
2418120000	Transferências de Recursos do Fundo Nacional de Assistência Social - FNAS	265.000,00	0,00	0,00
2418121100	Transferências de Recursos do Fundo Nacional de Assistência Social - FNAS - Principal	265.000,00	0,00	0,00
2418990000	Outras Transferências da União	3.461.350,26	0,00	0,00
2418991100	Outras Transferências da União - Principal	3.461.350,26	0,00	0,00
2420000000	Transferências dos Estados e do Distrito Federal e de suas Entidades	0,00	29.405.953,22	0,00
2428000000	Transferências dos Estados, Distrito Federal, e de suas Entidades	29.405.953,22	0,00	0,00
2428030000	Transferências de Recursos do Sistema Único de Saúde - SUS	3.064.236,50	0,00	0,00
2428031100	Transferências de Recursos do Sistema Único de Saúde - SUS - Principal	3.064.236,50	0,00	0,00
2428100000	Transferências de Convênios dos Estados e do Distrito Federal e de suas Entidades	573.389,72	0,00	0,00

PREFEITURA E FUNDOS

Exercício de 2021

RECEITA SEGUNDO AS CATEGORIAS ECONÔMICAS

ADENDO III

(Portaria SOF nº 8, de 04/02/1985)
Anexo 2 da Lei nº 4.320/64

EM R\$1,00

Código	Especificação	Desdobramento	Fonte	Categoria Econômica
2428109100	Outras Transferências de Convênio dos Estados - Principal	573.389,72	0,00	0,00
2428990000	Outras Transferências dos Estados	25.768.327,00	0,00	0,00
2428991100	Outras Transferências dos Estados - Principal	25.768.327,00	0,00	0,00
2450000000	Transferências de Outras Instituições Públicas	0,00	12.013.036,20	0,00
2458000000	Transferências de Outras Instituições Públicas - Específicas de Estados, DF e Municípios	12.013.036,20	0,00	0,00
2458010000	Transferências de Outras Instituições Públicas	12.013.036,20	0,00	0,00
2458011100	Transferências de Outras Instituições Públicas - Principal	12.013.036,20	0,00	0,00
2900000000	Outras Receitas de Capital	0,00	0,00	6.258.553,46
2990000000	Demais Receitas de Capital	0,00	6.258.553,46	0,00
2990001100	Demais Receitas de Capital - Principal	6.258.553,46	0,00	0,00
7000000000	RECEITAS CORRENTES INTRAORÇAMENTÁRIAS	0,00	0,00	5.618.417,45
7900000000	APORTES PERIÓDICOS PARA AMORTIZAÇÃO DE DÉFICIT ATUARIAL DO RPPS	0,00	0,00	5.618.417,45
7920000000	RECEITAS INTRAORÇAMENTÁRIAS DE INDENIZAÇÕES, RESTITUIÇÕES E RESSARCIMENTOS	0,00	5.618.417,45	0,00
7928031100	Ressarcimento - Principal	5.618.417,45	0,00	0,00
9000000000	DEDUÇÕES DA RECEITA	0,00	0,00	-465.763.890,06
9100000000	RENUNCIA	0,00	0,00	-116.518.033,37
9111180111	Renúncia do Imposto sobre a Propriedade Predial e Territorial Urbana	-70.522.409,80	0,00	0,00
9111180112	Renúncia Imposto sobre a Propriedade Predial e Territorial Urbana - Multas e Juros	-296.067,47	0,00	0,00
9111180113	Renúncia Imposto sobre a Propriedade Predial e Territorial Urbana - Dívida Ativa	-1.179.543,42	0,00	0,00
9111180114	Renúncia Imposto sobre a Propriedade Predial e Territorial Urbana - Dívida Ativa - Multas e Juros	-369.693,23	0,00	0,00
9111220111	Renúncia das Taxas pela Prestação de Serviços	-41.398.368,84	0,00	0,00
9111220112	Renúncia Taxas pela Prestação de Serviços - Multas e Juros	-64.858,99	0,00	0,00
9111220113	Renúncia Taxas pela Prestação de Serviços - Dívida Ativa	-222.451,12	0,00	0,00
9111220114	Renúncia Taxas pela Prestação de Serviços - Dívida Ativa - Multas e Juros	-70.007,03	0,00	0,00
9111280111	Renúncia da Taxa de Fiscalização de Vigilância Sanitária	-361.567,96	0,00	0,00
9111280112	Renúncia Taxa de Fiscalização de Vigilância Sanitária - Multas e Juros	-13.524,11	0,00	0,00
9111280113	Renúncia Taxa de Fiscalização de Vigilância Sanitária - Dívida Ativa	-58.819,13	0,00	0,00
9111280114	Renúncia Taxa de Fiscalização de Vigilância Sanitária - Dívida Ativa - Multas e Juros	-21.221,62	0,00	0,00
9111280191	Renúncia das Taxas de Inspeção, Controle e Fiscalização - Outras	-1.691.829,16	0,00	0,00
9111280192	Renúncia Taxas de Inspeção, Controle e Fiscalização - Outras - Multas e Juros	-32.028,46	0,00	0,00
9111280193	Renúncia Taxas de Inspeção, Controle e Fiscalização - Outras - Dívida Ativa	-144.253,03	0,00	0,00
9111280194	Renúncia Taxas de Inspeção, Controle e Fiscalização - Outras - Dívida Ativa - Multas e Juros	-40.143,90	0,00	0,00
9112400011	Renúncia da Contribuição para o Custeio de Serviço de Iluminação Pública	-31.246,10	0,00	0,00
9200000000	RESTITUIÇÕES	0,00	0,00	-14.405.313,49
9210000000	Restituições Receitas Correntes	0,00	-13.277.002,99	0,00
9211000000	Restituições Impostos, Taxas e Contribuições de Melhoria	-2.058.847,75	0,00	0,00
9211180111	Restituições do Imposto sobre a Propriedade Predial e Territorial Urbana	-330.358,31	0,00	0,00
9211180113	Restituições do Imposto sobre a Propriedade Predial e	-2.118,30	0,00	0,00

PREFEITURA E FUNDOS

Exercício de 2021

RECEITA SEGUNDO AS CATEGORIAS ECONÔMICAS

ADENDO III

(Portaria SOF nº 8, de 04/02/1985)
Anexo 2 da Lei nº 4.320/64

EM R\$1,00

Código	Especificação	Desdobramento	Fonte	Categoria Econômica
9211180141	Territorial Urbana - Dívida Ativa Restituições do Imposto sobre Transmissão Inter Vivos de Bens Imóveis e de Direitos Reais sobre Imóveis	-1.255.202,37	0,00	0,00
9211180231	Restituições do Imposto sobre Serviços de Qualquer Natureza	-425.054,10	0,00	0,00
9211220111	Restituições das Taxas pela Prestação de Serviços	-179,08	0,00	0,00
9211280191	Restituições das Taxas de Inspeção, Controle e Fiscalização	-45.935,59	0,00	0,00
9213000000	Restituições Receitas Patrimonial	-2.592,95	0,00	0,00
9213210011	Restituições Remuneração de Depósitos Bancários - Principal	-2.592,95	0,00	0,00
9217000000	Restituições Transferências Correntes	-10.803.062,29	0,00	0,00
9217580000	Restituições Transferências de Outras Instituições Públicas - Específicas de Estados e Municípios	-10.803.062,29	0,00	0,00
9217580100	Restituições Transferências de Recursos do Fundo de Manutenção e Desenvolvimento da Educação Básica e de Valorização dos Profissionais da Educação - FUNDEB	-10.803.062,29	0,00	0,00
9217580111	Restituições Transferências de Recursos do Fundo de Manutenção e Desenvolvimento da Educação Básica e de Valorização dos Profissionais da Educação - FUNDEB - Principal	-10.803.062,29	0,00	0,00
9219000000	Restituições Outras Receitas Correntes	-412.500,00	0,00	0,00
9219220000	Restituições	-412.500,00	0,00	0,00
9219229900	Restituições Outras Restituições	-412.500,00	0,00	0,00
9219229911	Restituições Outras Restituições - Principal	-412.500,00	0,00	0,00
9220000000	Restituições Receitas de Capital	0,00	-1.128.310,50	0,00
9221000000	Restituições Operações de Crédito	-1.128.310,50	0,00	0,00
9221120000	Restituições Operações de Crédito Contratuais - Mercado Interno	-1.128.310,50	0,00	0,00
9221120011	Restituições Operações de Crédito Contratuais - Mercado Interno - Principal	-1.128.310,50	0,00	0,00
9300000000	DESCONTOS	0,00	0,00	-122.810.777,29
9311000000	DESCONTOS SOBRE TRIBUTOS	-122.724.644,90	0,00	0,00
9311180111	Descontos Concedidos sobre o Imposto sobre a Propriedade Predial e Territorial Urbana	-4.967.410,07	0,00	0,00
9311180112	Descontos Imposto sobre a Propriedade Predial e Territorial Urbana - Multas e Juros	-2.844.311,73	0,00	0,00
9311180113	Descontos Imposto sobre a Propriedade Predial e Territorial Urbana - Dívida Ativa	-3.211.801,41	0,00	0,00
9311180114	Descontos Imposto sobre a Propriedade Predial e Territorial Urbana - Dívida Ativa - Multas e Juros	-82.187.438,93	0,00	0,00
9311180142	Descontos Imposto sobre Transmissão Inter Vivos de Bens Imóveis e de Direitos Reais sobre Imóveis - Multas e Juros	-9,86	0,00	0,00
9311180231	Descontos Imposto sobre Serviços de Qualquer Natureza - Principal	-14.426,10	0,00	0,00
9311180232	Descontos Imposto sobre Serviços de Qualquer Natureza - Multas e Juros	-4.066.176,54	0,00	0,00
9311180233	Descontos Imposto sobre Serviços de Qualquer Natureza - Dívida Ativa	-250.034,64	0,00	0,00
9311180234	Descontos Imposto sobre Serviços de Qualquer Natureza - Dívida Ativa - Multas e Juros	-15.309.660,85	0,00	0,00
9311220111	Descontos Concedidos sobre as Taxas pela Prestação de Serviços	-469.734,36	0,00	0,00
9311220112	Descontos Taxas pela Prestação de Serviços - Multas e Juros	-59.385,93	0,00	0,00

PREFEITURA E FUNDOS

Exercício de 2021

RECEITA SEGUNDO AS CATEGORIAS ECONÔMICAS

ADENDO III

(Portaria SOF nº 8, de 04/02/1985)
Anexo 2 da Lei nº 4.320/64

EM R\$1,00

Código	Especificação	Desdobramento	Fonte	Categoria Econômica
9311220113	Descontos Taxas pela Prestação de Serviços - Dívida Ativa	-16.312,69	0,00	0,00
9311220114	Descontos Taxas pela Prestação de Serviços - Dívida Ativa - Multas e Juros	-6.143.370,66	0,00	0,00
9311280112	Descontos Taxa de Fiscalização de Vigilância Sanitária - Multas e Juros	-40.308,18	0,00	0,00
9311280113	Descontos Taxa de Fiscalização de Vigilância Sanitária - Dívida Ativa	-823,75	0,00	0,00
9311280114	Descontos Taxa de Fiscalização de Vigilância Sanitária - Dívida Ativa - Multas e Juros	-633.399,11	0,00	0,00
9311280192	Descontos Taxas de Inspeção, Controle e Fiscalização - Outras - Multas e Juros	-88.682,23	0,00	0,00
9311280193	Descontos Taxas de Inspeção, Controle e Fiscalização - Outras - Dívida Ativa	-55.550,58	0,00	0,00
9311280194	Descontos Taxas de Inspeção, Controle e Fiscalização - Outras - Dívida Ativa - Multas e Juros	-2.365.807,28	0,00	0,00
9312000000	DESCONTOS DE CONTRIBUIÇÕES	-86.132,39	0,00	0,00
9312400011	Descontos Concedidos sobre a Contribuição para o Custeio do Serviço de Iluminação Pública	-86.132,39	0,00	0,00
9500000000	FUNDEB - FUNDO DE MANUTENÇÃO E DESENVOLVIMENTO DA EDUCAÇÃO BÁSICA E VALORIZAÇÃO DOS PROFISSIONAIS DA EDUCAÇÃO	0,00	0,00	-173.067.450,12
9517180100	Dedução de Receita de Transferência da União	-20.975.126,64	0,00	0,00
9517180121	Dedução de Receita para Formação do Fundeb - FPM	-20.900.281,36	0,00	0,00
9517180151	Dedução de Receita para formação FUNDEB - ITR	-74.845,28	0,00	0,00
9517280100	Dedução de Receitas de Transferência dos Estados	-152.092.323,48	0,00	0,00
9517280111	Dedução de Receita para formação do FUNDEB - ICMS	-130.436.106,64	0,00	0,00
9517280121	Dedução de Receita para formação do FUNDEB - IPVA	-20.211.940,88	0,00	0,00
9517280131	Dedução de Receita para formação do FUNDEB - IPI - Municípios	-1.444.275,96	0,00	0,00
9800000000	RETIFICAÇÕES	0,00	0,00	-31.143.490,25
9810000000	RETIFICAÇÕES RECEITAS CORRENTES	0,00	-30.878.490,25	0,00
9817000000	Retificações Transferências Correntes	-29.816.351,07	0,00	0,00
9817180000	Retificações Transferências da União - Específicas de Estados, DF e Município	-1.095.580,62	0,00	0,00
9817180200	Retificações Transferência Compensação Financeira pela Exploração de Recursos Naturais	-515.580,62	0,00	0,00
9817180241	Cota-parte Royalties pelo Excedente da Produção do Petróleo - Lei nº 9.478/97, artigo 49, I e II - Principal	-515.580,62	0,00	0,00
9817181200	Retificações Transferências de Recursos do Fundo Nacional de Assistência Social - FNAS	-580.000,00	0,00	0,00
9817181211	Retificações Transferência de Recursos do Fundo Nacional de Assistência Social - FNAS Principal	-580.000,00	0,00	0,00
9817400000	Retificações - Transferências a Instituições Privadas	-720.770,45	0,00	0,00
9817400011	Retificações - Transferências a Instituições Privadas - Principal	-720.770,45	0,00	0,00
9817580000	Retificações Transferências de Outras Instituições Públicas - Específicas de Estados, DF e Municípios	-28.000.000,00	0,00	0,00
9817580100	Retificações Transferências de Recursos do Fundo de Manutenção e Desenvolvimento da Educação Básica e de Valorização dos Profissionais da Educação - FUNDEB	-28.000.000,00	0,00	0,00
9817580111	Retificações Transferências de Recursos do Fundo de Manutenção e Desenvolvimento da Educação Básica - FUNDEB - Principal	-28.000.000,00	0,00	0,00
9819000000	Retificações Outras Receitas Correntes	-1.062.139,18	0,00	0,00
9819220000	Retificações Restituições	-1.062.139,18	0,00	0,00
9819229900	Retificações Outras Restituições	-1.062.139,18	0,00	0,00
9819229911	Retificações Outras Restituições - Principal	-1.062.139,18	0,00	0,00
9820000000	Retificações Receitas de Capital	0,00	-265.000,00	0,00
9824000000	Retificações Transferências de Capital	-265.000,00	0,00	0,00
9824180000	Retificações Transferências da União	-265.000,00	0,00	0,00

PREFEITURA E FUNDOS

Exercício de 2021

RECEITA SEGUNDO AS CATEGORIAS ECONÔMICAS

ADENDO III

(Portaria SOF nº 8, de 04/02/1985)
Anexo 2 da Lei nº 4.320/64

EM R\$1,00

Código	Especificação	Desdobramento	Fonte	Categoria Econômica
9824189900	Retificações Outras Transferências da União	-265.000,00	0,00	0,00
9824189911	Retificações Outras Transferências da União - Principal	-265.000,00	0,00	0,00
9900000000	OUTRAS DEDUÇÕES	0,00	0,00	-7.818.825,54
9910000000	DEDUÇÕES DE RECEITAS CORRENTES	0,00	-7.818.825,54	0,00
9917000000	Outras Deduções Transferências Correntes	-7.818.825,54	0,00	0,00
9917180000	Outras Deduções Transferências da União - Específicas de Estados, DF e Municípios	-7.818.825,54	0,00	0,00
9917180300	Outras Deduções Transferência de Recursos do Sistema Único de Saúde - SUS - Repasses Fundo a Fundo - Bloco de Manutenção das Ações e Serviços Públicos de Saúde	-7.818.825,54	0,00	0,00
9917180321	Outras Deduções Transferência de Recursos do SUS - Atenção Especializada - Principal	-7.420.978,15	0,00	0,00
9917180391	Outras Deduções - Transferência de Recursos do SUS Outros Programas Financiados por Transferências Fundo a Fundo - Principal	-397.847,39	0,00	0,00
Total Geral:				2.323.057.076,18
<p>Marília Aparecida Campos Luci Meireles da Silva Dalmy Freitas de Carvalho Prefeita Municipal Contadora Secretário M. de Fazenda</p>				

PREFEITURA DE CONTAGEM
ENCERRAMENTO DO EXERCÍCIO DE 2021

NOTAS EXPLICATIVAS DO BALANÇO GERAL DA PREFEITURA MUNICIPAL
DE CONTAGEM E FUNDOS

1. CONTEXTO OPERACIONAL

A Prefeitura é o órgão central responsável pela governabilidade e administração dos interesses públicos do Município de Contagem. O Órgão Prefeitura, juntamente com os fundos a ele vinculados fazem parte da Administração Direta do Município de Contagem.

A estrutura consolidada da Prefeitura e Fundos é composta pela própria Prefeitura, que é uma unidade gestora autônoma e pelos fundos listados abaixo vinculados à ela, cujas naturezas são meramente contábeis e possuem unidades gestoras individualizadas.

- Fundo de Previdência dos Servidores do Município de Contagem
- Fundo Municipal de Saúde
- Fundo Previdenciário dos Servidores do Município de Contagem
- Fundo Financeiro de Previdência dos Servidores do Município de Contagem
- Fundo Municipal de Assistência Social
- Fundo da Procuradoria Geral do Município de Contagem
- Fundo Municipal de Trabalho e Renda Solidária
- Fundo Municipal de Meio Ambiente
- Fundo Municipal do Idoso
- Fundo Municipal da Criança e Adolescente de Contagem
- Fundo Municipal de Habitação de Interesse Social - FUMHIS
- Fundo Municipal de Incentivo à Cultura - FMIC
- Fundo Municipal de Proteção ao Patrimônio Cultural - FUMPAC
- Fundo de Previdência do Legislativo do Município de Contagem
- Fundo Municipal de Controle Interno - FMCI
- Fundo Municipal de Auxílio de Transporte Estudantil
- Fundo Municipal de Saneamento Básico-FMSA
- Fundo Especial de Créditos Inadimplidos, Inscritos ou não em Dívida Ativa, da Prefeitura de Contagem (FECON)
- Fundo Municipal de Desenvolvimento Econômico - FDC
- Fundo do Trabalho de Contagem
- Fundo Municipal de Educação - FME
- Fundo Municipal de Turismo de Contagem - FUNTURC

- Fundo Municipal de Segurança Alimentar e Nutricional
- Fundo Municipal de Esportes - FME
- Fundo Municipal de Proteção e Defesa do Consumidor - FMPDC

A seguir apresentamos o relatório de Notas Explicativas das Demonstrações Contábeis da Prefeitura de Contagem e seus fundos, relativas ao exercício de 2021, acompanhado das informações relevantes sobre cada grupo de contas.

A autarquia Centro Industrial de Contagem, extinta em 01/04/2018 pela Lei Complementar nº 247 de 29 de dezembro de 2017, teve seus bens imóveis transferidos ao Município e a ele cabe sucedê-la em todos os seus direitos, créditos e obrigações, decorrentes de lei, ato administrativo ou contrato, assim como nas demais obrigações pecuniárias.

Cumpramos ressaltar que os órgãos extintos conforme determinação da Lei Complementar 247/2017, executaram o PPA 2018-2021 até 31 de março do Exercício de 2018 e ao final do Exercício, o saldo a executar foi transferido contabilmente para o Poder Executivo.

2. APRESENTAÇÃO DAS DEMONSTRAÇÕES

O Balanço Patrimonial, o Balanço Orçamentário, o Balanço Financeiro, a Demonstração das Variações Patrimoniais e a Demonstração dos Fluxos de Caixa compreendem as demonstrações consolidadas da prefeitura e fundos, do exercício de 2021, elaboradas segundo as Normas Brasileiras de Contabilidade Aplicadas ao Setor Público - NBCASP, Portaria STN/SOF 06/2018 e Portaria STN/SOF 877/2018 (MCASP-8ª Edição), observando ainda a IN 04/2017 do Tribunal de Contas do Estado de Minas Gerais e a Portaria conjunta 07/2018 STN/SPREV

3. BALANÇO PATRIMONIAL

Conforme preceitua o Manual de Contabilidade Aplicada ao Setor Público (MCASP) *“O Balanço Patrimonial é a Demonstração Contábil que evidencia, qualitativa e quantitativamente, a situação patrimonial da entidade pública por meio de contas representativas do patrimônio público, bem como os atos potenciais que são registrados em contas de compensação (natureza de informação de controle)”*.

No que tange a sua classificação, os ativos e passivos são segregados e classificados em Circulante e Não Circulante no sentido de permitir análises conclusivas da situação patrimonial da entidade.

3.1. Ativo Circulante

3.1.1. Caixa e Equivalentes de Caixa:

Essa conta compreende o somatório dos valores em bancos conta movimento, aplicações, fundos de aplicação e poupança.

	2.021	2.020
Caixa	-	-
Bancos - C/ Movimento	5.040.252,72	1.348.925,32
Aplicação Financeira	660.079.462,29	343.879.367,18
Total	665.119.715,01	345.228.292,50

Fonte: SEFAZ, Sistema de Contabilidade, Orçamento e Finanças – SICOF

Houve um crescimento de 92,66% no saldo do grupo Caixa e Equivalentes de Caixa, representando um resultado bastante positivo no período. Esse crescimento está associado ao aumento da arrecadação e a redução dos gastos públicos em função das medidas de restrição para combate a COVID 19, tais como o fechamento de escolas, o trabalho remoto, dentre outros.

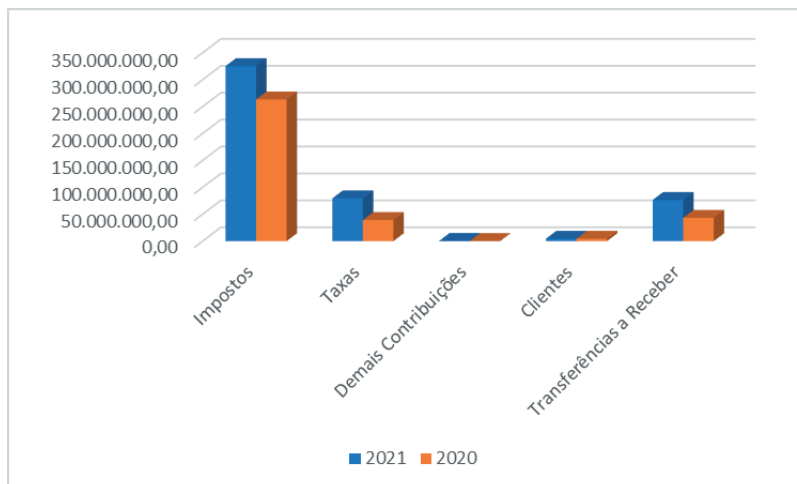
3.1.2. Créditos a Curto Prazo:

Os Créditos Tributários abrangem os valores recebíveis de impostos, taxas e demais contribuições. Conforme se observa na tabela apresentada abaixo, os valores a receber dos créditos tributários em 2021 foi superior ao ano de 2020:

	2021	2020
Impostos	325.135.210,99	263.128.085,19
Taxas	79.421.603,38	39.244.813,51
Demais Contribuições	361.287,21	80.859,85
Clientes	4.440.325,93	4.440.325,93
Transferências a Receber	76.519.611,56	43.221.174,99

Total | **485.878.039,07** | **350.115.259,47**

Fonte: SEFAZ, Sistema de Contabilidade, Orçamento e Finanças – SICOF



Houve um significativo crescimento do saldo dos créditos a receber nos grupos Impostos, Taxas, Contribuição de Melhoria e Transferências. Em relação aos impostos, taxas e contribuição de melhoria, houve a opção do Município da não inscrição da Dívida Ativa no encerramento do ano. Optou-se postergar essa inscrição para o final do exercício seguinte, com o objetivo de possibilitar aos contribuintes o pagamento dos tributos de forma administrativa, sem o ônus da judicialização.

O grupo Transferências a Receber compreende as transferências a receber do Estado e da União, que totalizaram R\$ 76.519.611,56, composto da seguinte forma:

Créditos de Transferências a Receber - Inter OFSS União	40.347.466,05
Créditos Decorrentes da Participação nas Receitas dos Estados	36.172.145,51
Total	76.519.611,56

Os Créditos de Transferências a Receber Inter OFSS União, são compostos pelas seguintes contas:

Créditos Decorrentes de Transferências do SUS	20.344.912,97
---	---------------

FUNDEB	20.002.553,08
Total	40.347.466,05

Os créditos Decorrentes da Participação dos Estados são compostos pelas seguintes contas:

Cota-Parte do ICMS	13.251.765,51
Transferência de Recursos do Estado para Programas de Saúde	22.920.380,00
Total	36.172.145,51

Destaque para as Transferências a receber do Estado de Minas Gerais, decorrentes do repasse do ICMS - R\$ 13.251.765,51, do Fundeb – R\$ 20.002,553,08 e das transferências do Fundo Estadual de Saúde, todos em atraso – Acordo AMM.

Seguem espelhos de ambos os acordos realizados entre o Estado de Minas Gerais e a Prefeitura de Contagem, ambos em 30 (trinta) parcelas:

Acordo ICMS	R\$
Valor devido pelo Estado	52.586.371,15
Valor recebido em 2020	-
Valor recebido em 2021	39.334.605,64
Valor remanescente a receber	13.251.765,51

Acordo Fundeb	R\$
Valor devido pelo Estado	66.675.176,77
Valor recebido em 2020	20.002.553,01
Valor recebido em 2021	26.670.070,68
Valor remanescente a receber	20.002.553,08

Transferências do Fundo Estadual de Saúde em Atraso	R\$
Valor devido pelo Estado	157.116.556,52
Valor recebido em 2020	-
Valor recebido em 2021	9.295.735,54
Valor remanescente a receber	147.820.821,98

Houve assinatura de acordo entre o Estado de Minas Gerais e o Município de Contagem, para o pagamento das Transferências dos repasses obrigatórios e voluntários

Estaduais à Saúde em atraso, devidos pelo Estado de Minas Gerais. O acordo prevê o pagamento montante de R\$ 157.116.556,52, sendo duas parcelas de R\$ 9.295.735,54, uma já paga em 2021 e a outra a pagar em 2022 e 96 parcelas de R\$ 1.442.969,64, a partir de outubro de 2022. Segundo o acordo, a regularidade dos pagamentos fica condicionada a adesão do Estado de Minas Gerais ao Regime de Recuperação Fiscal.

3.1.3 – Estoques

Os estoques da Prefeitura são formados principalmente por material de consumo que estão nos almoxarifados. Os valores brutos dos estoques somavam R\$ 99.866.214,35 e desse valor, R\$ 76.085.346,07 pertenciam ao Fundo Municipal de Saúde. Após o inventário, realizado pela Comissão de Almoxarifado daquele Fundo, foi efetuada uma provisão de ajuste de estoques no valor de R\$ 59.859.995,66. Essa provisão foi revertida em 2022, realizando-se os devidos ajustes no sistema de gestão de materiais, corrigindo assim o saldo dos estoques.

3.2. Ativo Não Circulante

3.2.1 Ativo Realizável – LP

A conta Créditos a Longo Prazo apresentou o saldo de R\$ 689.119.975,01, sendo representada em grande parte pela Dívida Ativa do Município, que é constituída por impostos vencidos e não pagos no exercício, compreendendo Principal, Juros, Multa e Correção Monetária.

O saldo da Dívida Ativa era de R\$ 1.193.344.378,41 e após a realização de uma provisão para Ajustes de perdas de R\$ - 687.660.745,76, o saldo final ajustado ficou em R\$ 505.683.632,65.

Créditos a Longo Prazo	2021	2020
Créditos Tributários a Receber	47.097.033,73	47.097.033,73
Dívida Ativa	505.683.632,65	551.590.913,58
Dívida Ativa Tributária Ajustada	505.650.516,98	551.589.830,66
Dívida Ativa Tributária	1.193.311.262,74	1.239.250.576,42
(-) Ajuste Perda de Créditos Dívida Ativa Tributária	(687.660.745,76)	(687.660.745,76)
Dívida Ativa Não Tributária	33.115,67	1.082,92
Outros Créditos a Receber e valores de Longo Prazo	10.120,00	10.120,00
Total	552.790.786,38	598.698.067,31

Fonte: SEFAZ, Sistema de Contabilidade, Orçamento e Finanças – SICOF

Para efeitos de cálculo da referida provisão tomou-se como base os valores incobráveis constantes no sistema tributário e a média histórica dos recebimentos dos últimos cinco anos.

Em 2019 foi proposto a securitização de parte da Dívida Ativa Tributária e dos créditos tributários e não tributários, sendo transferidos R\$ 968.491.764,64 Fundo Especial de Créditos Inadimplidos, inscritos ou não em Dívida Ativa, da Prefeitura de Contagem (FECON). A disponibilização dos títulos ao mercado não foi concluída e por conseguinte, não houve antecipação de recebíveis dessa carteira. O Fundo arrecadou R\$ 18.397.594,79 em 2021, vindo a ser suspenso.

3.2.2 Investimentos:

A conta Investimentos possui um saldo de R\$ 2.388.220,22, é composta pelas participações em consórcios públicos e empresas de economia mista, em forma de ações, avaliadas pelo método permanente e de equivalência patrimonial respectivamente, sendo elas:

Participação	R\$
Avaliadas pelo Método de Equivalência Patrimonial - MEP	2.346.220,22
Consórcio Público de Saúde – CISMEP	1.608.837,83
Consórcio Público Mulheres das Gerais)	191.135,74
Cia Municipal de Habitação – CONTERRA	293.142,00
Cia Trem Metropolitana de Belo Horizonte	202.307,00
Cia Energética de Minas Gerais - CEMIG	16.251,18
Rede Ferroviária Federal S/A	2.239,46
Demais participações avaliadas pelo MEP	32.307,01
Avaliadas pelo Método Permanente	42.000,00
Total	2.388.220,22

Fonte: SEFAZ, Sistema de Contabilidade, Orçamento e Finanças – SICOF

3.1.2. Imobilizado:

Imobilizado	R\$
Bens Móveis	144.391.486,68
Bens Imóveis	3.952.116.104,94
Depreciação	-16.713.915,30

Saldo de Imobilizado	4.113.221.506,92
-----------------------------	-------------------------

Fonte: SEFAZ, Sistema de Contabilidade, Orçamento e Finanças – SICOF

Nos bens imóveis estão incluídos os bens de uso comum do povo (R\$1.599.024.610,57).

3.2. Passivo Circulante:

O saldo do Passivo Circulante foi de R\$ 95.752.667,90 e apresentou como valores mais expressivos:

Contas	R\$
Obrigações trabalhistas	5.522.357,13
Obrigações com fornecedores	16.867.842,65
Valores restituíveis	58.915.601,52

Fonte: SEFAZ, Sistema de Contabilidade, Orçamento e Finanças – SICOF

Os Valores Restituíveis representam os depósitos de terceiros e as consignações. Nesse saldo estão inclusos o montante de R\$ 38.697.338,13 dos depósitos judiciais Lei Complementar 151/2015, referentes a processos judiciais tributários e não tributários dos quais o município seja parte, incluindo-se a antecipação de 70% dos recebíveis.

3.3. Passivo Não Circulante:

3.3.1. Obrigações Trabalhistas, previdenciárias e assistenciais a pagar

Esse grupo contém parcelamentos dos encargos sociais, os valores mais expressivos pertencem as contas de parcelamento com o INSS e Instituto de Previdência do Estado de Minas Gerais - IPSEMG.

Obrigações Trabalhistas	R\$
Previdenciária INSS	1.274.163,38

Previdenciária - IPSEMG	101.738.265,39
Demais Contribuições (PASEP)	7.971.403,25
Total	110.983.832,02

Fonte: SEFAZ, Sistema de Contabilidade, Orçamento e Finanças – SICOF

3.3.2. Empréstimos e Financiamentos a Longo Prazo:

Composto pelos empréstimos com instituições financeiras internas (R\$ 372.296.599,73):

Instituição	R\$
Caixa Econômica Federal	236.836.849,89
Banco do Brasil	35.903.868,58
Reestruturação da Dívida dos Municípios (União)	26.433.815,19
Cooperação Andina de Fomento (Externo)	59.138.755,04
BNDES	13.426.501,07
BDMG	556.809,96
Total	372.296.599,73

Fonte: SEFAZ, Sistema de Contabilidade, Orçamento e Finanças – SICOF

Em 2019 foi assinado um contrato de empréstimo externo com a Cooperação Andina de Fomento – CAF no valor de U\$\$ 42.000.000,00 com garantia da União e contragarantias do município. No exercício de 2021, o Município recebeu R\$ 19.880.000,00 desse contrato. Essa operação de crédito possui carência das amortizações até o mês de abril de 2026, sendo devidos semestralmente o pagamento dos juros e encargos. A operação está sujeita a taxa de variação cambial do dólar, que poderá impactar futuramente no passivo de longo prazo.

3.3.3. Fornecedores Nacionais a Longo Prazo:

No saldo da conta, estão as obrigações com precatórios a pagar da EC 062/2009 – Regime Especial e o passivo com Fornecedores classificados no Longo Prazo da Companhia Municipal de Habitação, Obras e Serviços de Contagem – Conterra.

Fornecedores Longo Prazo	2021	2020
Precatórios de Fornecedores	267.465.167,26	192.960.785,19
Fornecedores da Cia. Conterra	21.638.333,18	20.121.624,62

Total	289.103.500,44	213.082.409,81
--------------	-----------------------	-----------------------

Fonte: SEFAZ, Sistema de Contabilidade, Orçamento e Finanças – SICOF

Em março de 2021, foi publicada a EC 109, a qual prorrogou o prazo de quitação dos precatórios em regime especial para 2029. Nota-se um aumento da ordem de 38,6% no saldo de precatórios a pagar, resultante da incorporação de novos precatórios e atualização monetária.

3.4- Passivos Contingentes

A prefeitura recorreu em 2020 do lançamento de débito fiscal das Contribuições Sociais do Programa de Formação do Patrimônio do Servidor Público – PASEP, no valor de R\$ 3.028.770,45. A impugnação aguarda o julgamento administrativo, cabendo eventual recurso.

3.5 – Superávit ou Déficit Acumulado

O superávit acumulado no exercício de 2021 foi de R\$5.216.769.545,52. Este valor é maior que o do exercício de 2020, que foi de R\$4.509.987.598,49, evidenciando uma evolução no patrimônio líquido, em consequência do resultado positivo de R\$706.781.947,03 no exercício.

4. BALANÇO ORÇAMENTÁRIO

Segundo o MCASP: "O Balanço Orçamentário, definido pela Lei nº 4.320/1964, demonstra as receitas e despesas previstas em confronto com as realizadas. O Balanço Orçamentário desdobra-se em Execução Orçamentária das Receitas (previsão inicial, previsão atualizada, realização e diferenças) e Execução Orçamentária das Despesas (fixação e execução incluídos os créditos adicionais).

4.1 Do Orçamento da Prefeitura de Contagem e Fundos

Em síntese, o Balanço Orçamentário da Prefeitura e Fundos encontra-se distribuído da seguinte forma:

Receitas Orçamentárias	Previsão Inicial	Previsão Atualizada (a)	Receitas Realizadas (b)	Saldo (c) = (a-b)
------------------------	------------------	-------------------------	-------------------------	---------------------

Receitas Correntes	1.869.310.476,00	2.058.515.692,39	2.190.249.959,54	-131.734.267,15
Receitas de Capital	365.600.766,00	365.600.766,00	127.188.699,19	238.412.066,81
Receitas Intraorçamentárias	-	-	5.618.417,45	-5.618.417,45
Subtotal das Receitas	2.234.911.242,00	2.424.116.458,39	2.323.057.076,18	101.059.382,21
Déficit Financeiro	-	-	-	-
Total das Receitas	2.234.911.242,00	2.424.116.458,39	2.323.057.076,18	101.059.382,21

Fonte: SEFAZ, Sistema de Contabilidade, Orçamento e Finanças – SICOF

Despesas Orçamentárias	Dotação Inicial (d)	Dotação Atualizada (e)	Despesa Empenhada(f)
Despesas Correntes	1.584.465.490,00	1.844.675.166,18	1.677.379.952,26
Despesas de Capital	459.982.221,00	535.395.742,72	148.457.050,73
Reserva de Contingência	38.684.736,00	-	-
Subtotal das Despesas	2.083.132.447,00	2.380.070.908,90	1.825.837.002,99
Superávit	-	-	497.220.073,19
Total das Despesas	2.083.132.447,00	2.380.070.908,90	2.323.057.076,18

Fonte: SEFAZ, Sistema de Contabilidade, Orçamento e Finanças – SICOF

Despesas Orçamentárias	Despesa liquidada	Despesa paga
Despesas Correntes	1.618.052.047,61	1.609.788.430,21
Despesas de Capital	128.124.233,84	122.372.292,16
Reserva de Contingência	-	-
Reserva RPPS	-	-
Subtotal das Despesas	1.746.176.281,45	1.732.160.722,37
Superávit	-	-
Total das Despesas	1.746.176.281,45	1.732.160.722,37

Fonte: SEFAZ, Sistema de Contabilidade, Orçamento e Finanças – SICOF

Houve superávit orçamentário no valor de R\$ 497.220.073,19, o que evidencia que a Prefeitura e Fundos tiveram uma receita arrecadada superior à despesa empenhada em 2021. O valor da despesa empenhada ficou abaixo da dotação inicial, gerando uma economia de despesa de R\$ 257.295.444,01.

Em tese, a elevação da receita corrente está relacionada às medidas para melhoria da arrecadação própria, como por exemplo, o programa Pró-Contagem que concedeu opção de

parcelamento dos tributos e Dívida Ativa, com descontos de 100% nos juros e multas. A arrecadação das transferências constitucionais e legais, também tiveram melhoria expressiva, destacando-se a cota parte do ICMS, que arrecadou o montante de R\$ 652.180.534,89, superando em mais de R\$ 142 milhões a arrecadação prevista.

O montante da despesa executada foi impactado principalmente pelas ações de prevenção e combate ao contágio do novo Coronavírus - Covid 19, dentre as quais encontra-se inserida a suspensão das aulas presenciais em toda a rede pública de ensino, que resultou em redução significativa das despesas de natureza educacional, como contrato de fornecimentos e prestação de serviços ligados à dinâmica das aulas em formato presencial (transporte de estudantes, merenda escolar, kit escolares, material de expediente, serviços gráficos, dentre outros. Além disso, a Lei Complementar 173 impôs proibições à elevação dos gastos com pessoal. Diante do cenário apresentado, o Município não conseguiu cumprir o percentual mínimo de 25% da receita bruta anual resultante dos impostos e transferência constitucionais na Manutenção e Desenvolvimento do Ensino – MDE

Cabe elucidar que o saldo financeiro – R\$ 121.032.480,39 - resultante da impossibilidade de aplicação integral do percentual de 25% na MDE, encontra-se reservado em conta bancária para conferências e fiscalizações pertinentes, e será corretamente aplicado pelo Município nos exatos moldes das determinações legais aplicáveis.

4.2 Créditos adicionais

Foram abertos créditos adicionais a título de excesso de arrecadação no total de R\$189.205.216,39 e abertos créditos adicionais por superávit financeiro no montante de R\$107.733.245,51.

A necessidade de abertura de créditos adicionais a título de excesso de arrecadação e superávit se justifica, dentre outros fatores, às vinculações legais de fontes / destinação de recursos.

5. BALANÇO FINANCEIRO

O Balanço Financeiro da Prefeitura Municipal de Contagem e seus Fundos possui a seguinte estrutura:

INGRESSOS

Receita Orçamentária	2.323.057.076,18
Transferências Financeiras Recebidas	270,00
Recebimentos Extra-orçamentários	1.225.234.599,17
Saldo do Exercício Anterior	386.517.484,16
Total das Receitas	3.934.809.429,51

DISPÊNDIOS

Despesa Orçamentária	1.825.837.002,99
Transferências Financeiras Concedidas	952.240.457,41
Pagamentos Extra-orçamentários	444.347.259,97
Saldo para o Exercício Seguinte	712.384.709,14
Total das Despesas	3.934.809.429,51

Fonte: SEFAZ, Sistema de Contabilidade, Orçamento e Finanças – SICOF

5.1. Receitas e Despesas Orçamentárias

Os recursos estão divididos em ordinários e vinculados. Os recursos que apresentam entrada e aplicação mais expressivos são os ordinários (não vinculados) e aqueles destinados à Educação e Saúde.

Área	Ingressos	%	Dispêndios	%
Ordinários	974.084.169,70	41,9	550.419.296,53	30,1
Educação	628.806.885,79	27,0	422.721.796,47	23,1
Saúde	527.549.039,60	22,7	721.932.604,05	39,5
Demais	192.616.981,09	6,1	130.763.305,94	4,7

Fonte: SEFAZ, Sistema de Contabilidade, Orçamento e Finanças – SICOF

5.2. Restos a Pagar

Conforme definição legal, os restos a pagar são divididos em Processados e Não Processados, o quadro abaixo demonstra a variação apresentada nos ingressos e nos pagamentos das respectivas contas.

Restos a pagar Prefeitura e Fundos

Recebimentos Extra orçamentários	2021	2020
Processados	14.015.559,08	29.847.026,95
Não processados	79.660.721,54	119.555.270,84
Pagamentos Extra orçamentários	2021	2020
Processados	22.862.500,41	81.451.307,68
Não Processados	54.534.829,78	84.382.932,71

Fonte: SEFAZ, Sistema de Contabilidade, Orçamento e Finanças – SICOF

5.2.1. Depósitos:

Referem-se a valores de terceiros, sendo em grande parte, composto pelas consignações efetuadas na folha de pagamento do servidor ou fornecedor, compreendendo retenção de impostos, planos de seguridade, pensão alimentícia judicial, previdência social, entre outros.

5.2.2. Saldo em Espécie:

Essa conta compreende o somatório dos valores em caixa, bancos em conta movimento, aplicações financeiras, fundos de aplicação e poupança.

O saldo de Caixa e Equivalentes passou de R\$ 386.517.484,16 em 31/12/2020 para R\$ 712.384.709,14 em 31/12/2021. Os depósitos judiciais compõem a posição de bancos da prefeitura, com saldo final em 2021 de R\$ 47.264.994,13.

6. DEMONSTRAÇÃO DAS VARIAÇÕES PATRIMONIAIS

A Demonstração das Variações Patrimoniais- DVP utiliza-se das contas contábeis do modelo do Plano de Contas Aplicado ao Setor Público (PCASP), isto é, variações patrimoniais diminutivas e variações patrimoniais aumentativas.

No exercício de 2021, a Prefeitura e seus fundos apresentaram um resultado patrimonial superavitário de R\$ 706.781.947,03

VARIAÇÕES PATRIMONIAIS AUMENTATIVAS	3.696.011.237,21
Impostos, taxas e Contribuições de Melhoria	669.128.345,45
Contribuições	61.021.374,32
Exploração de Bens, serviços e Direitos	9.147.848,78
Variações Patrimoniais Aumentativas Financeiras	176.138.132,37
Transferências e Delegações Recebidas	2.358.524.697,02
Valorização e Ganhos com Ativos	370.692.849,55
Outras Variações Patrimoniais Aumentativas	51.357.989,72
VARIAÇÕES PATRIMONIAIS DIMINUTIVAS	2.989.229.290,18
Pessoal e Encargos	727.355.627,60
Benefícios Previdenciários e Assistenciais	42.781.578,69
Uso de Bens, Serviços e Consumo de Capital Fixo	524.921.724,46
Variações Patrimoniais Diminutivas Financeiras	39.358.145,91
Transferências e Delegações Concedidas	1.302.599.408,29
Desvalorização e Perda de Ativos	173.895.716,06
Tributárias	22.792.677,22
Outras Variações Patrimoniais Diminutivas	155.524.411,95
RESULTADO PATRIMONIAL DO PERÍODO	706.781.947,03

Fonte: SEFAZ, Sistema de Contabilidade, Orçamento e Finanças – SICOF

Os fatos relevantes na apuração do Resultado Patrimonial são apresentados a seguir:

6.1. VARIAÇÕES PATRIMONIAIS AUMENTATIVAS FINANCEIRAS:

6.1.1. Variações Impostos, taxas e contribuições de melhoria:

A variação positiva com impostos e taxas deve-se ao esforço arrecadatório do Município de suas receitas próprias. As receitas de impostos e taxas lançadas pelo regime de competência somaram R\$ 669.128.345,45.

6.1.2. Transferências e Delegações Recebidas:

Compreende as transferências financeiras recebidas, intragovernamentais – R\$767.383.914,50, intergovernamentais (União e Estado) - R\$1.582.092.314,39 e de instituições privadas – R\$9.048.468,13.

No decorrer do exercício de 2021, houve uma sensível melhora dos problemas econômicos decorrentes da pandemia, no entanto, houve uma queda do resultado Patrimonial do Período, de R\$1.103.501.210,00 em 2020 para R\$ 706.781.947,03, em 2021.

6.1.3. Variações Monetária e Cambiais:

A variação diminutiva teve como principal fato a atualização de empréstimos com instituições privadas, de parcelamentos previdenciários, de outras contribuições sociais com a União e da variação cambial da dívida externa. A variação cambial dos empréstimos externos foi de R\$ 4.926.493,33, elevando a dívida no período.

6.1.4. Valorização e Ganhos com Ativos

Os Ganhos com Incorporação de Ativos referem-se à reavaliação de ativos (R\$ 159.255.665,06), ganhos com incorporação de ativos (R\$ 170.649.192,25) e desincorporação de passivos (R\$ 40.946.663,49), totalizando R\$ 370.851.520,80. O município realizou durante reavaliação de seus bens imóveis próprios, através das comissões de reavaliações. Foram atualizados o valor dos bens imóveis, com base em critérios técnicos, utilizando a tabela da planta genérica do IPTU e os valores de mercado.

6.2. VARIAÇÕES PATRIMONIAS DIMINUTIVAS FINANCEIRAS:

6.2.1. Desvalorização e Perdas de Ativos

No subgrupo “Redução a Valor Recuperável e Ajuste para Perdas” foram computados os ajustes dos créditos tributários decorrentes de isenções, processos administrativos, decisões judiciais e descontos e ajustes para perda da Dívida Ativa Tributária, nele registrado as variações dos benefícios fiscais concedidos pelo Programa Pro-Contagem.

7. DEMONSTRAÇÃO DOS FLUXOS DE CAIXA

A Demonstração dos Fluxos de Caixa - DFC da Prefeitura e seus Fundos foi elaborada pelo método direto, de acordo com a 9ª edição do MCASP e a Instrução de Procedimentos Contábeis - IPC 08 da Secretaria do Tesouro Nacional.

A DFC evidencia os valores dos fluxos de caixa das atividades operacionais, das atividades de investimentos e das atividades de financiamento, apresentando o saldo da geração líquida de caixa e equivalente de caixa, além dos saldos das disponibilidades financeiras iniciais e finais.

O saldo de geração líquida de caixa e equivalente de caixa, em 31/12/2021 foi de R\$325.867.224,98.

Quadro Resumo da Demonstração do Fluxo de Caixa

Fluxo de Caixa Líquido das Atividades Operacionais	326.515.182,82
Fluxo de Caixa Líquido das Atividades de Investimento	-103.771.707,99
Fluxo de Caixa Líquido das Atividades de Financiamento	103.123.750,15
GERAÇÃO LÍQUIDA DE CAIXA E EQUIVALENTES DE CAIXA	325.867.224,98

Fonte: SEFAZ, Sistema de Contabilidade, Orçamento e Finanças – SICOF

Acerca da metodologia utilizada na elaboração da DFC, são apontadas as considerações:

- No subgrupo “Outros ingressos operacionais” estão somados os valores das Transferências Extra-orçamentárias Recebidas, descontos informados nas despesas do exercício, Restos a Pagar e Extra-orçamentárias, Receitas Extra-orçamentárias, Transferências de Numerário concedidas a outros órgãos.
- No subgrupo “Outros desembolsos operacionais” estão somados os valores dos pagamentos de Despesas Extra-orçamentárias e Transferências de Numerário recebidas de outros órgãos.

Os depósitos judiciais para o pagamento de precatórios compõem a posição de bancos do município, com saldo inicial em janeiro/2021 de R\$ 41.289191,66 e saldo final em 31/12/2021 de R\$47.264.994,13.

Análise de Balanços:

Balanço Orçamentário – (BO) - Da Análise dos Índices

Em relação às receitas orçamentárias, do total da receita realizada em 2021, 29,46% foram provenientes de Impostos, Taxas e Contribuições de Melhoria e 58,99% referente às Transferências Correntes.

Principais Receitas-Percentual em relação ao total arrecadado	2021	%	2020	%
Impostos, Taxas e Contribuições de Melhoria	684.328.732,78	29,46	615.189.330,04	28,26
Transferências Correntes	1.370.438.239,21	58,99	1.229.330.384,62	56,48
Total das Receitas	2.323.057.076,18		2.176.643.772,84	

Já em relação às despesas orçamentárias, do total empenhado em 2021, 39,21 % foram referentes às Despesas Correntes para pagamento de Pessoal e Encargos Sociais e 51,22% às Outras Despesas Correntes.

Principais Despesas-Percentual em relação ao total empenhado	2021	%	2020	%
Pessoal e Encargos Sociais	715.992.680,43	39,21	697.685.686,05	38,03
Outras Despesas Correntes	935.226.314,26	51,22	881.257.078,41	48,03
Total	1.825.837.002,99		1.834.683.123,28	

A lei Orçamentária do exercício de 2021 previu inicialmente uma receita a ser realizada de R\$ 2,234 bilhões, sendo que a receita realizada efetiva representou R\$ 2,323 bilhões, o que representa uma realização efetiva de 103,9 % da receita inicialmente prevista.

Quociente de Desempenho da Arrecadação	2021	2020
Receita Realizada	2.323.057.076,18	2.176.643.772,84
Previsão Inicial da Receita	2.234.911.242,00	2.150.603.394,00
Receita Realizada/Previsão Inicial da Receita	103,94	101,21

Já em relação à despesa fixada para 2021, o legislativo autorizou despesas no montante de R\$ 2,083 bilhões. Observa-se que o total da Dotação Atualizada da Despesa foi superior ao total da Dotação Inicial para o mesmo período em R\$ 297 mi em decorrência da abertura de créditos adicionais com origem no superávit financeiro apurado no exercício anterior e excesso de arrecadação.

Quociente da Execução da Despesa	2021	2020
Despesa Executada (Empenhada)	1.825.837.002,99	1.834.683.123,28
Dotação Atualizada	2.380.070.908,90	2.134.714.734,71
Despesa Executada/Dotação Atualizada	76,71	85,95

Em 2021 o total da despesa empenhada representou 76,71% do total autorizado pelo legislativo municipal, o que resultou em um superávit orçamentário no montante de R\$ 497 milhões.

Quociente do Resultado Orçamentário	2021	2020
Receita Realizada	2.323.057.076,18	2.176.643.772,84
Despesa Empenhada	1.825.837.002,99	1.834.683.123,28
Receita Realizada/Despesa Empenhada	127,23	118,64
Despesa Realizada-Despesa Empenhada	497.220.073,19	341.960.649,56

A Receita Corrente do exercício de 2021 superou em 30,58 % a Despesa Corrente, o que resultou em um superávit orçamentário corrente de R\$ 512 milhões.

Quociente de Execução Orçamentária Corrente	2021	2020
Receita Realizada - Corrente	2.190.249.959,54	1.962.647.716,88
Despesa Empenhada - Corrente	1.677.379.952,26	1.590.832.473,62
Receita Corrente/Despesa Corrente	130,58	123,37
Despesa Corrente-Despesa Corrente	512.870.007,28	371.815.243,26

O quociente de execução orçamentária corrente de 2021 indica que a receita realizada representou 134,11% do total da despesa paga.

Quociente Financeiro Real da Execução Orçamentária	2021	2020
Receita Realizada	2.323.057.076,18	2.176.643.772,84
Despesa Paga	1.732.160.722,37	1.685.280.825,49
Receita Realizada/Despesa Paga	134,11	129,16

Balanço Financeiro – (BF) – Da Análise dos Índices

Durante o exercício de 2021, a Prefeitura e Fundos acrescentou R\$ 325 milhões de recursos em espécie no caixa em relação aos valores em espécie disponíveis em dezembro do exercício de 2020, ou seja, apresentou uma variação líquida de caixa positiva.

Apuração do Resultado Financeiro	2021	2020
Saldo em espécie do Exercício Anterior	386.517.484,16	300.410.095,79
Saldo em espécie para o Exercício Seguinte	712.384.709,14	386.517.484,16
Exercício seguinte - Exercício anterior	325.867.224,98	86.107.388,37

O resultado orçamentário no exercício de 2021 foi superavitário em R\$ 497 milhões. O quociente orçamentário do resultado financeiro representou 152%, ou seja, o resultado orçamentário representou 152% do resultado financeiro.

Quociente orçamentário do Resultado Financeiro	2021	2020
Resultado Orçamentário	497.220.073,19	341.960.649,56
Resultado Financeiro	325.867.224,98	86.107.388,37
Resultado Orçamentário/Resultado Financeiro	152,58	397,13

O resultado financeiro superavitário levemente inferior ao resultado orçamentário também superavitário do exercício de 2021 pode ser explicado com base na análise do pagamento de restos a pagar de exercícios anteriores, já que em 2021 o pagamento de restos a pagar foi 53,33% à menor que o pagamento efetuado em 2020.

Varição percentual no pagamento de Restos a Pagar	2021	2020	Varição
Pagamento de Restos a Pagar não Processados	67.062.648,94	99.373.818,64	-32,51
Pagamento de Restos a Pagar Processados	25.011.439,96	99.758.393,34	-74,93
Total	92.074.088,90	199.132.211,98	-53,76

Balanco Patrimonial – (BP) - Da Análise dos Índices

Na Prefeitura e Fundos, no final do exercício de 2021, a cada R\$ 1,00 de dívida a curto prazo, o ente possui R\$ 4,38 disponível para honrar imediatamente seus compromissos.

Liquidez Corrente (LC)	2021	2020
Ativo Circulante	291.953.520,88	840.200.903,54
Passivo Circulante	85.752.667,90	116.197.199,86
Ativo Circulante/Passivo Circulante	7,23	7,23

O índice de liquidez imediata busca identificar os recursos que o ente dispõe para honrar seus compromissos de forma imediata, deduzindo os valores dos créditos a receber a curto prazo e os estoques. A partir deste índice observa-se que a cada R\$ 1,00 de dívida à curto prazo, o ente possui R\$ 6,95 de disponibilidade para honrar imediatamente seus compromissos.

Liquidez Imediata (LI)	2021	2020
Total das Disponibilidades	665.119.715,01	345.228.292,50
Passivo Circulante (PC)	95.752.667,90	116.197.199,86
Disponibilidades/Passivo Circulante (PC)	6,95	2,97

Numa análise do endividamento da Prefeitura e Fundos no exercício de 2021, observa-se que 13,96% do ativo total do ente está comprometido com suas obrigações de curto e longo

prazo. A partir da composição do endividamento, conclui-se que 11,31% do total do endividamento do ente possui exigibilidade no curto prazo.

Endividamento Geral (EG)	2021	2020
Ativo Circulante (AC)	1.291.953.520,88	840.200.903,54
Ativo não Circulante (ANC)	4.771.314.291,55	4.427.673.822,67
Ativo Total	6.063.267.812,43	5.267.874.726,21
Passivo Circulante (PC)	95.752.667,90	116.197.199,86
Passivo não Circulante (PNC)	750.745.599,01	641.689.927,86
PC+PNC/Ativo Total	13,96	14,39
Composição do endividamento (CE)	2021	2020
PC/PC+PNC	11,31	15,33

Demonstração das Variações Patrimoniais – (DVP) – Da Análise dos Índices

No exercício de 2021, A Prefeitura e Fundos alcançou um resultado patrimonial superavitário no montante de R\$ 706 milhões.

Resultado Patrimonial	2021	2020
Variações Patrimoniais Aumentativas (VPA)	3.696.011.237,21	4.970.921.457,06
Variações Patrimoniais Diminutivas (VPD)	2.989.229.290,18	3.867.420.247,06
VPA - VPD	706.781.947,03	1.103.501.210,00

O total das variações patrimoniais diminutivas representou 80,88% do total das variações aumentativas, o que levou a um aumento na variação do resultado patrimonial equivalente a 3,08%.

Quociente do Resultado das Variações Patrimoniais	2021	2020
Variações Patrimoniais Aumentativas (VPA)	3.696.011.237,21	4.970.921.457,06
Variações Patrimoniais Diminutivas (VPD)	2.989.229.290,18	3.867.420.247,06
VPD/VPA	80,88	77,80

Demonstração dos Fluxos de Caixa – (DFC)- Da Análise dos Índices

O Fluxo de Caixa das Atividades Operacionais representou 46,2% do Resultado Patrimonial apurado na Demonstração das Variações Patrimoniais, evidenciando uma discrepância entre o Resultado Patrimonial e o Fluxo de Caixa Líquido das Atividades Operacionais.

Quociente do FCO em relação ao Resultado Patrimonial	2021	2020
Fluxo de Caixa Líquido das Atividades Operacionais - (FCO)	326.515.182,82	94.143.273,33
Resultado Patrimonial	706.781.947,03	1.103.501.210,00
FCO/Resultado Patrimonial	46,20	8,53

De acordo com a apuração do índice da capacidade de amortização da dívida, os recursos gerados pela entidade para o pagamento da dívida representaram 38,57% do total do passivo.

Quociente da capacidade de amortização da dívida	2021	2020
Fluxo de Caixa Líquido das Atividades Operacionais - (FCO)	326.515.182,82	94.143.273,33
Total do Passivo (PC + PNC)	846.498.266,91	757.887.127,72
FCO/Total do Passivo (PC+PNC)	38,57	12,42

No exercício de 2021, o resultado das atividades operacionais representou 100,20% da Geração Líquida de Caixa que foi superavitária. O Fluxo de Caixa Líquido das Atividades Operacionais e a Geração Líquida de Caixa e Equivalente Caixa estão em compatibilidade entre si.

Quociente da atividade operacional	2021	2020
Fluxo de Caixa Líquido das Atividades Operacionais - (FCO)	326.515.182,82	94.143.273,33
Geração Líquida de Caixa e Equivalente de Caixa	325.867.224,98	86.107.388,37
FCO/Geração Líquida de Caixa e Equivalente de Caixa	100,20	109,33

Contagem, 31 de dezembro de 2021

Luci Meireles da Silva
Contadora

Dalmy Freitas de Carvalho
Secretário Municipal de Fazenda

Marília Aparecida Campos
Prefeita Municipal

RELATÓRIO RESUMIDO DA EXECUÇÃO ORÇAMENTÁRIA

BALANÇO ORÇAMENTÁRIO

ORÇAMENTOS FISCAL E DA SEGURIDADE SOCIAL

Janeiro a Fevereiro / 2022 - 1º Bimestre

RREO - ANEXO I (LRF, Art. 52 Inciso I - alíneas 'a' e 'b' do inciso II e §1º)

R\$ 1,00

RECEITAS	PREVISÃO INICIAL	PREVISÃO ATUALIZADA (a)	RECEITAS REALIZADAS				SALDO A REALIZAR (a - c)
			No Bimestre (b)	% (b / a)	Até o Bimestre (c)	% (c / a)	
RECEITAS (EXCETO INTRA-ORÇAMENTÁRIAS) (I)	2.432.773.995,00	2.432.773.995,00	407.387.106,58	16,75	407.387.106,58	16,75	2.025.386.888,42
Receitas Correntes	2.222.628.791,00	2.222.628.791,00	376.659.475,63	16,95	376.659.475,63	16,95	1.845.969.315,37
Impostos, Taxas e Contribuições de Melhoria	678.398.000,00	678.398.000,00	79.864.398,84	11,77	79.864.398,84	11,77	598.533.601,16
Impostos	625.204.000,00	625.204.000,00	75.937.339,55	12,15	75.937.339,55	12,15	549.266.660,45
Taxas	53.194.000,00	53.194.000,00	3.927.059,29	7,38	3.927.059,29	7,38	49.266.940,71
Contribuições	109.356.000,00	109.356.000,00	18.969.082,33	17,35	18.969.082,33	17,35	90.386.917,67
Contribuições Sociais	54.156.000,00	54.156.000,00	6.355.359,50	11,74	6.355.359,50	11,74	47.800.640,50
Contribuição para o Custeio do Serviço de Iluminação Pública	55.200.000,00	55.200.000,00	12.613.722,83	22,85	12.613.722,83	22,85	42.586.277,17
Receita Patrimonial	29.299.562,00	29.299.562,00	15.430.280,68	52,66	15.430.280,68	52,66	13.869.281,32
Exploração do Patrimônio Imobiliário do Estado	10.700,00	10.700,00	13.774,12	128,73	13.774,12	128,73	-3.074,12
Valores Mobiliários	29.288.862,00	29.288.862,00	15.416.506,56	52,64	15.416.506,56	52,64	13.872.355,44
Receita de Serviços	5.225.956,00	5.225.956,00	1.988.465,61	38,05	1.988.465,61	38,05	3.237.490,39
Serviços Administrativos e Comerciais Gerais	1.372.500,00	1.372.500,00	1.557.472,50	113,48	1.557.472,50	113,48	-184.972,50
Serviços e Atividades referentes à Navegação e ao Transporte	800.000,00	800.000,00	34.536,11	4,32	34.536,11	4,32	765.463,89
Outros Serviços	3.053.456,00	3.053.456,00	396.457,00	12,98	396.457,00	12,98	2.656.999,00
Transferências Correntes	1.331.629.687,00	1.331.629.687,00	249.137.390,75	18,71	249.137.390,75	18,71	1.082.492.296,25
Transferências da União e de suas Entidades	363.715.479,00	363.715.479,00	67.471.432,35	18,55	67.471.432,35	18,55	296.244.046,65
Transferências dos Estados e do Distrito Federal e de suas Entidades	652.299.548,00	652.299.548,00	115.116.603,85	17,65	115.116.603,85	17,65	537.182.944,15
Transferências de Instituições Privadas	5.344.800,00	5.344.800,00	248.408,25	4,65	248.408,25	4,65	5.096.391,75
Transferências de Outras Instituições Públicas	302.598.000,00	302.598.000,00	66.300.946,30	21,91	66.300.946,30	21,91	236.297.053,70
Demais Transferências Correntes	7.671.860,00	7.671.860,00	0,00	0,00	0,00	0,00	7.671.860,00
Outras Receitas Correntes	68.719.586,00	68.719.586,00	11.269.857,42	16,40	11.269.857,42	16,40	57.449.728,58
Multas Administrativas, Contratuais e Judiciais	41.436.800,00	41.436.800,00	6.489.907,08	15,66	6.489.907,08	15,66	34.946.892,92
Indenizações, Restituições e Ressarcimentos	8.789.740,00	8.789.740,00	1.566.590,44	17,82	1.566.590,44	17,82	7.223.149,56
Demais Receitas Correntes	18.493.046,00	18.493.046,00	3.213.359,90	17,38	3.213.359,90	17,38	15.279.686,10
Receitas de Capital	210.145.204,00	210.145.204,00	30.727.630,95	14,62	30.727.630,95	14,62	179.417.573,05
Operações de Crédito	129.392.921,00	129.392.921,00	16.784.659,60	12,97	16.784.659,60	12,97	112.608.261,40
Operações de Crédito - Mercado Interno	104.392.921,00	104.392.921,00	8.291.659,60	7,94	8.291.659,60	7,94	96.101.261,40
Operações de Crédito - Mercado Externo	25.000.000,00	25.000.000,00	8.493.000,00	33,97	8.493.000,00	33,97	16.507.000,00

RELATÓRIO RESUMIDO DA EXECUÇÃO ORÇAMENTÁRIA

BALANÇO ORÇAMENTÁRIO

ORÇAMENTOS FISCAL E DA SEGURIDADE SOCIAL

Janeiro a Fevereiro / 2022 - 1º Bimestre

RREO - ANEXO I (LRF, Art. 52 Inciso I - alíneas 'a' e 'b' do inciso II e §1º)

R\$ 1,00

RECEITAS	PREVISÃO INICIAL	PREVISÃO ATUALIZADA (a)	RECEITAS REALIZADAS				SALDO A REALIZAR (a - c)
			No Bimestre (b)	% (b / a)	Até o Bimestre (c)	% (c / a)	
Alienação de Bens	1.800.000,00	1.800.000,00	0,00	0,00	0,00	0,00	1.800.000,00
Alienação de Bens Móveis	1.800.000,00	1.800.000,00	0,00	0,00	0,00	0,00	1.800.000,00
Transferências de Capital	75.152.283,00	75.152.283,00	13.858.065,66	18,44	13.858.065,66	18,44	61.294.217,34
Transferências da União e de suas Entidades	32.655.070,00	32.655.070,00	1.210.997,65	3,71	1.210.997,65	3,71	31.444.072,35
Transferências dos Estados e do Distrito Federal e de suas Entidades	28.997.213,00	28.997.213,00	10.669.335,93	36,79	10.669.335,93	36,79	18.327.877,07
Transferências de Instituições Privadas	1.500.000,00	1.500.000,00	36.574,73	2,44	36.574,73	2,44	1.463.425,27
Transferências de Outras Instituições Públicas	12.000.000,00	12.000.000,00	1.941.157,35	16,18	1.941.157,35	16,18	10.058.842,65
Outras Receitas de Capital	3.800.000,00	3.800.000,00	84.905,69	2,23	84.905,69	2,23	3.715.094,31
Outras Receitas de Capital	3.800.000,00	3.800.000,00	84.905,69	2,23	84.905,69	2,23	3.715.094,31
RECEITAS (INTRA-ORÇAMENTÁRIAS) (II)	96.644.000,00	96.644.000,00	11.947.466,04	12,36	11.947.466,04	12,36	84.696.533,96
SUBTOTAL DAS RECEITAS (III) = (I + II)	2.529.417.995,00	2.529.417.995,00	419.334.572,62	16,58	419.334.572,62	16,58	2.110.083.422,38
OPERAÇÕES DE CRÉDITO / REFINANCIAMENTO (IV)	0,00	0,00	0,00	0,00	0,00	0,00	0,00
Operações de Crédito Internas	-	-	-	-	-	-	-
Operações de Crédito Externas	-	-	-	-	-	-	-
SUBTOTAL C/ REFINANCIAMENTO (V) = (III + IV)	2.529.417.995,00	2.529.417.995,00	419.334.572,62	16,58	419.334.572,62	16,58	2.110.083.422,38
DEFICIT (VI)	-	-	-	-	-	-	-
TOTAL (VII) = (V + VI)	2.529.417.995,00	2.529.417.995,00	419.334.572,62	16,58	419.334.572,62	16,58	2.110.083.422,38
SALDOS DE EXERCÍCIOS ANTERIORES (UTILIZADOS PARA CRÉDITOS ADICIONAIS)	-	160.808.980,85	-	-	0,00	-	-
Superávit Financeiro	-	160.808.980,85	-	-	0,00	-	-

DESPESAS	DOTAÇÃO INICIAL (d)	DOTAÇÃO ATUALIZADA (e)	DESPESAS EMPENHADAS		DESPESAS LIQUIDADAS		DESPESAS PAGAS	
			No Bimestre (f)	Até o Bimestre (g) = (e - f)	No Bimestre (h)	Até o Bimestre (i) = (e - h)	No Bimestre (j)	Até o Bimestre (k)
DESPESAS (EXCETO INTRA-ORÇAMENTÁRIAS) (VIII)	2.425.271.698,00	2.584.932.678,85	873.237.078,28	1.711.695.600,57	241.702.684,18	2.343.229.994,67	222.058.846,61	222.058.846,61
DESPESAS CORRENTES	1.938.249.975,00	2.087.235.595,65	807.240.082,74	1.279.995.512,91	231.429.057,17	1.855.806.538,48	212.548.708,54	212.548.708,54

RELATÓRIO RESUMIDO DA EXECUÇÃO ORÇAMENTÁRIA

BALANÇO ORÇAMENTÁRIO

ORÇAMENTOS FISCAL E DA SEGURIDADE SOCIAL

Janeiro a Fevereiro / 2022 - 1º Bimestre

RREO - ANEXO I (LRF, Art. 52 Inciso I - alíneas 'a' e 'b' do inciso II e §1º)

R\$ 1,00

DESPESAS	DOTAÇÃO INICIAL (d)	DOTAÇÃO ATUALIZADA (e)	DESPESAS EMPENHADAS	SALDO (g) = (e - f)	DESPESAS LIQUIDADAS	SALDO (i) = (e - h)	DESPESAS PAGAS
			No Bimestre Até o Bimestre (f)		No Bimestre Até o Bimestre (h)		No Bimestre Até o Bimestre (j)
PESSOAL E ENCARGOS SOCIAIS	1.038.837.857,00	1.055.777.353,80	503.047.031,95	552.730.321,85	145.095.158,89	910.682.194,91	140.915.670,39
JUROS E ENCARGOS DA DÍVIDA	31.713.000,00	31.713.000,00	503.047.031,95	22.228.303,96	145.095.158,89	26.426.256,67	140.915.670,39
OUTRAS DESPESAS CORRENTES	867.699.118,00	999.745.241,85	9.484.696,04	705.036.887,10	5.286.743,33	918.698.088,90	5.286.743,33
DESPESAS DE CAPITAL	421.127.723,00	431.803.083,20	294.708.354,75	365.806.087,66	10.273.627,01	421.529.456,19	9.510.138,07
INVESTIMENTOS	397.840.723,00	408.516.083,20	58.779.905,50	349.736.177,70	5.668.263,18	402.847.820,02	4.904.774,24
AMORTIZAÇÃO DA DÍVIDA	23.287.000,00	23.287.000,00	58.779.905,50	16.069.909,96	5.668.263,18	18.681.636,17	4.904.774,24
RESERVA DE CONTINGÊNCIA OU RESERVA DO RPPS	65.894.000,00	65.894.000,00	7.217.090,04	65.894.000,00	4.605.363,83	65.894.000,00	4.605.363,83
RESERVA DE CONTINGÊNCIA OU RESERVA DO RPPS	65.894.000,00	65.894.000,00	0,00	65.894.000,00	0,00	65.894.000,00	0,00
DESPESAS (INTRA-ORÇAMENTÁRIAS) (IX)	104.146.297,00	105.294.297,00	40.388.500,26	64.905.796,74	14.927.502,72	90.366.794,28	8.782.793,42
SUBTOTAL DAS DESPESAS (X) = (VIII + IX)	2.529.417.995,00	2.690.226.975,85	913.625.578,54	1.776.601.397,31	256.630.186,90	2.433.596.788,95	230.841.640,03
AMORTIZAÇÃO DA DÍV./REFINANCIAMENTO (XI)	0,00	0,00	0,00	0,00	0,00	0,00	0,00
Amortização da Dívida Interna			0,00				0,00
Amortização da Dívida Externa			0,00				0,00

RELATÓRIO RESUMIDO DA EXECUÇÃO ORÇAMENTÁRIA

BALANÇO ORÇAMENTÁRIO

ORÇAMENTOS FISCAL E DA SEGURIDADE SOCIAL

Janeiro a Fevereiro / 2022 - 1º Bimestre

RREO - ANEXO I (LRF, Art. 52 Inciso I - alíneas 'a' e 'b' do inciso II e §1º)

R\$ 1,00

DESPESAS	DOTAÇÃO INICIAL (d)	DOTAÇÃO ATUALIZADA (e)	DESPESAS EMPENHADAS	SALDO (g) = (e - f)	DESPESAS LIQUIDADAS	SALDO (i) = (e - h)	DESPESAS PAGAS
			No Bimestre Até o Bimestre (f)		No Bimestre Até o Bimestre (h)		No Bimestre Até o Bimestre (j)
SUBTOTAL C/ REFINANCIAMENTO (XII) = (X + XI)	2.529.417.995,00	2.690.226.975,85	913.625.578,54	1.776.601.397,31	256.630.186,90	2.433.596.788,95	230.841.640,03
SUPERAVIT (XIII)	-	-	-	-	162.704.385,72	-	-
TOTAL (XIV) = (XII + XIII)	2.529.417.995,00	2.690.226.975,85	913.625.578,54	1.776.601.397,31	419.334.572,62	2.270.892.403,23	230.841.640,03

RECEITAS INTRA-ORÇAMENTÁRIAS	PREVISÃO INICIAL	PREVISÃO ATUALIZADA (a)	RECEITAS REALIZADAS				SALDO A REALIZAR (a - c)
			No Bimestre (b)	% (b / a)	Até o Bimestre (c)	% (c / a)	
Receitas Correntes	96.644.000,00	96.644.000,00	11.947.466,04	12,36	11.947.466,04	12,36	84.696.533,96
Contribuições	80.101.000,00	80.101.000,00	9.241.799,20	11,54	9.241.799,20	11,54	70.859.200,80
Contribuições Sociais	80.101.000,00	80.101.000,00	9.241.799,20	11,54	9.241.799,20	11,54	70.859.200,80
Outras Receitas Correntes	16.543.000,00	16.543.000,00	2.705.666,84	16,36	2.705.666,84	16,36	13.837.333,16
Demais Receitas Correntes	16.543.000,00	16.543.000,00	2.705.666,84	16,36	2.705.666,84	16,36	13.837.333,16
TOTAL	96.644.000,00	96.644.000,00	11.947.466,04	12,36	11.947.466,04	12,36	84.696.533,96

DESPESAS INTRA-ORÇAMENTÁRIAS	DOTAÇÃO INICIAL (d)	DOTAÇÃO ATUALIZADA (e)	DESPESAS EMPENHADAS	SALDO (g) = (e - f)	DESPESAS LIQUIDADAS	SALDO (i) = (e - h)	DESPESAS PAGAS
			No Bimestre Até o Bimestre (f)		No Bimestre Até o Bimestre (h)		No Bimestre Até o Bimestre (j)
DESPESAS CORRENTES	104.146.297,00	105.294.297,00	40.388.500,26	64.905.796,74	14.927.502,72	90.366.794,28	8.782.793,42
PESSOAL E ENCARGOS SOCIAIS	86.982.508,00	88.130.508,00	36.330.000,00	51.800.508,00	12.221.835,88	75.908.672,12	6.077.126,58
OUTRAS DESPESAS CORRENTES	17.163.789,00	17.163.789,00	36.330.000,00	13.105.288,74	2.705.666,84	14.458.122,16	2.705.666,84
TOTAL	104.146.297,00	105.294.297,00	40.388.500,26	64.905.796,74	14.927.502,72	90.366.794,28	8.782.793,42

Município de Contagem
DEMONSTRATIVO DA EXECUÇÃO DA RECEITA - POR UG
1º Bimestre - JANEIRO/FEVEREIRO de 2022

24/03/2022 08:30

GUG: MUNICIPIO

Página 1 de 10

Código	Descrição	Valor Orçado	Valor Arrecadado no Bimestre	Valor Arrecadado até o Bimestre	Diferença
100000000	Receitas Correntes	2.502.643.244,00	469.503.435,30	469.503.435,30	2.033.139.808,70
110000000	Impostos, Taxas e Contribuições de Melhoria	784.144.653,00	140.745.146,13	140.745.146,13	643.399.506,87
111000000	Impostos	690.264.550,00	114.901.343,05	114.901.343,05	575.363.206,95
111200000	Impostos sobre o Patrimônio	421.108.550,00	70.464.963,20	70.464.963,20	350.643.586,80
111250000	Imposto sobre a Propriedade Predial e Territorial Urbana	316.851.050,00	70.464.963,20	70.464.963,20	246.386.086,80
111250010	Imposto sobre a Propriedade Predial e Territorial Urbana - Principal	267.616.050,00	47.135.553,61	47.135.553,61	220.480.496,39
111250020	Imposto sobre a Propriedade Predial e Territorial Urbana - Multas e Juros	3.120.000,00	608.868,07	608.868,07	2.511.131,93
111250030	Imposto sobre a Propriedade Predial e Territorial Urbana - Dívida Ativa	40.510.000,00	5.933.470,38	5.933.470,38	34.576.529,62
111250040	Imposto sobre a Propriedade Predial e Territorial Urbana - Dívida Ativa - Multas e Juros	5.605.000,00	3.681.116,09	3.681.116,09	1.923.883,91
111253000	Impostos sobre Transmissão "Inter Vivos" de Bens Imóveis e de Direitos Reais sobre Imóveis	104.257.500,00	13.105.955,05	13.105.955,05	91.151.544,95
111253010	Impostos sobre Transmissão "Inter Vivos" de Bens Imóveis e de Direitos Reais sobre Imóveis - Principal	104.073.500,00	13.006.448,75	13.006.448,75	91.067.051,25
111253020	Imposto sobre Transmissão "Inter Vivos" de Bens Imóveis e de Direitos Reais sobre Imóveis - Multas e Juros	184.000,00	99.506,30	99.506,30	84.493,70
111300000	Impostos sobre a Renda e Proventos de Qualquer Natureza	70.030.000,00	9.447.998,79	9.447.998,79	60.582.001,21
111303000	Imposto sobre a Renda - Retido na Fonte	70.030.000,00	0,00	0,00	70.030.000,00
111303110	Imposto sobre a Renda - Retido na Fonte - Trabalho - Principal	59.530.000,00	9.106.595,58	9.106.595,58	50.423.404,42
111303410	Imposto sobre a Renda - Retido na Fonte - Outros Rendimentos - Principal	10.500.000,00	341.403,21	341.403,21	10.158.596,79
111400000	Impostos sobre a Produção e Circulação de Mercadorias e Serviços	199.126.000,00	34.988.381,06	34.988.381,06	164.137.618,94
111451000	Impostos sobre Serviços	199.126.000,00	0,00	0,00	199.126.000,00
111451110	Imposto sobre Serviços de Qualquer Natureza - ISSQN - Principal	192.716.000,00	34.113.986,81	34.113.986,81	158.602.013,19
111451120	Imposto sobre Serviços de Qualquer Natureza - ISSQN - Multas e Juros	3.150.000,00	295.703,67	295.703,67	2.854.296,33
111451130	Imposto sobre Serviços de Qualquer Natureza - ISSQN - Dívida Ativa	2.280.000,00	423.975,76	423.975,76	1.856.024,24
111451140	Imposto sobre Serviços de Qualquer Natureza - ISSQN - Dívida Ativa - Multas e Juros	980.000,00	154.714,82	154.714,82	825.285,18
112000000	Taxas	93.880.103,00	25.843.803,08	25.843.803,08	68.036.299,92
112100000	Taxas pelo Exercício do Poder de Polícia	18.211.001,00	1.591.403,80	1.591.403,80	16.619.597,20
112101010	Taxas de Inspeção, Controle e Fiscalização - Principal	8.920.476,00	653.307,79	653.307,79	8.267.168,21
112101020	Taxas de Inspeção, Controle e Fiscalização - Multas e Juros	660.000,00	84.725,55	84.725,55	575.274,45
112101030	Taxas de Inspeção, Controle e Fiscalização - Dívida Ativa	2.825.000,00	424.137,08	424.137,08	2.400.862,92
112101040	Taxas de Inspeção, Controle e Fiscalização - Dívida Ativa - Multas e Juros	595.000,00	82.298,85	82.298,85	512.701,15
112150000	Taxa de Fiscalização de Vigilância Sanitária	5.210.525,00	346.934,53	346.934,53	4.863.590,47
112150010	Taxa de Fiscalização de Vigilância Sanitária - Principal	4.081.525,00	198.626,43	198.626,43	3.882.898,57
112150020	Taxa de Fiscalização de Vigilância Sanitária - Multas e Juros	180.000,00	28.190,42	28.190,42	151.809,58
112150030	Taxa de Fiscalização de Vigilância Sanitária - Dívida Ativa	800.000,00	105.379,66	105.379,66	694.620,34
112150040	Taxa de Fiscalização de Vigilância Sanitária - Dívida Ativa - Multas e Juros	149.000,00	14.738,02	14.738,02	134.261,98
112200000	Taxas pela Prestação de Serviços	75.669.102,00	24.252.399,28	24.252.399,28	51.416.702,72
112201000	Taxas pela Prestação de Serviços em Geral	75.669.102,00	24.252.399,28	24.252.399,28	51.416.702,72
112201010	Taxas pela Prestação de Serviços em Geral - Principal	70.889.102,00	23.349.854,61	23.349.854,61	47.539.247,39
112201020	Taxas pela Prestação de Serviços em Geral - Multa e Juros	585.000,00	96.709,68	96.709,68	488.290,32

Município de Contagem
DEMONSTRATIVO DA EXECUÇÃO DA RECEITA - POR UG
1º Bimestre - JANEIRO/FEVEREIRO de 2022

24/03/2022 08:30

GUG: MUNICIPIO

Página 2 de 10

Código	Descrição	Valor Orçado	Valor Arrecadado no Bimestre	Valor Arrecadado até o Bimestre	Diferença
1122010300	Taxas pela Prestação de Serviços em Geral- Dívida Ativa	3.540.000,00	643.544,97	643.544,97	2.896.455,03
1122010400	Taxas pela Prestação de Serviços em Geral - Dívida Ativa - Multa e Juros	655.000,00	162.290,02	162.290,02	492.709,98
1200000000	Contribuições	109.356.000,00	18.969.082,33	18.969.082,33	90.386.917,67
1210000000	Contribuições Sociais	54.156.000,00	6.355.359,50	6.355.359,50	47.800.640,50
1215000000	Contribuições para Regimes Próprios de Previdência e Sistema de Proteção Social	54.156.000,00	6.355.359,50	6.355.359,50	47.800.640,50
1215010000	Contribuição do Servidor Civil	53.614.000,00	0,00	0,00	53.614.000,00
1215011100	Contribuição do Servidor Civil Ativo - Principal	50.973.000,00	5.934.097,71	5.934.097,71	45.038.902,29
1215012100	Contribuição do Servidor Civil Inativo - Principal	2.374.000,00	330.869,18	330.869,18	2.043.130,82
1215013100	Contribuição do Servidor Civil - Pensionistas - Principal	127.000,00	20.322,65	20.322,65	106.677,35
1215014100	Contribuição Oriunda de Sentenças Judiciais - Servidor Civil Ativo - Principal	140.000,00	7.602,14	7.602,14	132.397,86
1215020000	Contribuição Patronal - Servidor Civil	542.000,00	0,00	0,00	542.000,00
1215021100	Contribuição Patronal - Servidor Civil Ativo - Principal	322.000,00	47.263,54	47.263,54	274.736,46
1215022100	Contribuição Patronal Oriunda de Sentenças Judiciais - Patronal - Servidor Civil Ativo - Principal	220.000,00	15.204,28	15.204,28	204.795,72
1240000000	Contribuição para o Custeio do Serviço de Iluminação Pública	55.200.000,00	12.613.722,83	12.613.722,83	42.586.277,17
1241000000	Contribuição para o Custeio do Serviço de Iluminação Pública	55.200.000,00	12.613.722,83	12.613.722,83	42.586.277,17
1241500000	Contribuição para o Custeio do Serviço de Iluminação Pública	55.200.000,00	12.613.722,83	12.613.722,83	42.586.277,17
1241500100	Contribuição para o Custeio do Serviço de Iluminação Pública - Principal	55.200.000,00	12.613.722,83	12.613.722,83	42.586.277,17
1300000000	Receita Patrimonial	29.299.562,00	15.430.280,68	15.430.280,68	13.869.281,32
1310000000	Exploração do Patrimônio Imobiliário do Estado	10.700,00	13.774,12	13.774,12	-3.074,12
1311000000	Exploração do Patrimônio Imobiliário do Estado	10.700,00	13.774,12	13.774,12	-3.074,12
1311020000	Concessão, Permissão, Autorização ou Cessão do Direito de Uso de Bens Imóveis Públicos	10.700,00	13.774,12	13.774,12	-3.074,12
1311020100	Concessão, Permissão, Autorização ou Cessão do Direito de Uso de Bens Imóveis Públicos - Principal	10.700,00	13.774,12	13.774,12	-3.074,12
1320000000	Valores Mobiliários	29.288.862,00	15.416.506,56	15.416.506,56	13.872.355,44
1321000000	Juros e Correções Monetárias	25.808.162,00	15.416.506,56	15.416.506,56	10.391.655,44
1321010000	Remuneração de Depósitos Bancários	8.362.162,00	11.208.160,66	11.208.160,66	-2.845.998,66
1321010100	Remuneração de Depósitos Bancários - Principal	8.362.162,00	11.208.160,66	11.208.160,66	-2.845.998,66
1321040000	Remuneração dos Recursos do Regime Próprio de Previdência Social - RPPS	17.446.000,00	4.208.345,90	4.208.345,90	13.237.654,10
1321040100	Remuneração dos Recursos do Regime Próprio de Previdência Social - RPPS - - Principal	17.446.000,00	4.208.345,90	4.208.345,90	13.237.654,10
1329000000	Outros Valores Mobiliários	3.480.700,00	0,00	0,00	3.480.700,00
1329900000	Outros Valores Mobiliários	3.480.700,00	0,00	0,00	3.480.700,00
1329901000	Outros Valores Mobiliários - Principal	2.950.000,00	0,00	0,00	2.950.000,00
1329902000	Outros Valores Mobiliários - Multas e Juros	250.000,00	0,00	0,00	250.000,00
1329903000	Outros Valores Mobiliários - Dívida Ativa	270.000,00	0,00	0,00	270.000,00
1329904000	Outros Valores Mobiliários - Dívida Ativa - Multas e Juros	10.700,00	0,00	0,00	10.700,00
1600000000	Receita de Serviços	5.225.956,00	1.988.465,61	1.988.465,61	3.237.490,39
1610000000	Serviços Administrativos e Comerciais Gerais	1.372.500,00	1.557.472,50	1.557.472,50	-184.972,50
1611000000	Serviços Administrativos e Comerciais Gerais	1.372.500,00	1.557.472,50	1.557.472,50	-184.972,50
1611010000	Serviços Administrativos e Comerciais Gerais	1.257.500,00	1.557.472,50	1.557.472,50	-299.972,50
1611010100	Serviços Administrativos e Comerciais Gerais - Principal	1.257.500,00	1.557.472,50	1.557.472,50	-299.972,50
1611020000	Inscrição em Concursos e Processos Seletivos	115.000,00	0,00	0,00	115.000,00

Município de Contagem
DEMONSTRATIVO DA EXECUÇÃO DA RECEITA - POR UG
1º Bimestre - JANEIRO/FEVEREIRO de 2022

24/03/2022 08:30

GUG: MUNICIPIO

Página 3 de 10

Código	Descrição	Valor Orçado	Valor Arrecadado no Bimestre	Valor Arrecadado até o Bimestre	Diferença
1611020100	Inscrição em Concursos e Processos Seletivos - Principal	115.000,00	0,00	0,00	115.000,00
1620000000	Serviços e Atividades referentes à Navegação e ao Transporte	800.000,00	34.536,11	34.536,11	765.463,89
1621000000	Serviços e Atividades Referentes à Navegação e ao Transporte	800.000,00	34.536,11	34.536,11	765.463,89
1621020000	Serviços de Transporte de Passageiros ou Mercadorias	800.000,00	34.536,11	34.536,11	765.463,89
1621020100	Serviços de Transporte de Passageiros ou Mercadorias - Principal	800.000,00	34.536,11	34.536,11	765.463,89
1690000000	Outros Serviços	3.053.456,00	396.457,00	396.457,00	2.656.999,00
1699000000	Outros Serviços	3.053.456,00	396.457,00	396.457,00	2.656.999,00
1699990000	Outros Serviços	3.053.456,00	396.457,00	396.457,00	2.656.999,00
1699990100	Outros Serviços - Principal	3.053.456,00	396.457,00	396.457,00	2.656.999,00
1700000000	Transferências Correntes	1.503.876.487,00	280.665.534,34	280.665.534,34	1.223.210.952,66
1710000000	Transferências da União e de suas Entidades	385.322.279,00	73.797.047,94	73.797.047,94	311.525.231,06
1711000000	Transferências Decorrentes de Participação na Receita da União	116.754.000,00	25.270.357,79	25.270.357,79	91.483.642,21
1711510000	Cota-Parte do Fundo de Participação dos Municípios - FPM	116.720.000,00	0,00	0,00	116.720.000,00
1711511100	Cota-Parte do Fundo de Participação dos Municípios - Cota Mensal - Principal	108.000.000,00	25.243.877,17	25.243.877,17	82.756.122,83
1711512100	Cota-Parte do Fundo de Participação dos Municípios - 1% Cota entregue no mês de dezembro - Principal	4.360.000,00	0,00	0,00	4.360.000,00
1711513100	Cota-Parte do Fundo de Participação dos Municípios - 1% Cota entregue no mês de julho - Principal	4.360.000,00	0,00	0,00	4.360.000,00
1711520000	Cota-Parte do Imposto Sobre a Propriedade Territorial Rural	34.000,00	26.480,62	26.480,62	7.519,38
1711520100	Cota-Parte do Imposto Sobre a Propriedade Territorial Rural - Principal	34.000,00	26.480,62	26.480,62	7.519,38
1712000000	Transferências das Compensações Financeiras pela Exploração de Recursos Naturais	1.613.475,00	506.689,69	506.689,69	1.106.785,31
1712510000	Cota-parte da Compensação Financeira pela Exploração de Recursos Minerais - CFEM	198.000,00	74.111,01	74.111,01	123.888,99
1712510100	Cota-parte da Compensação Financeira pela Exploração de Recursos Minerais - CFEM - Principal	198.000,00	74.111,01	74.111,01	123.888,99
1712520000	Cota-parte da Compensação Financeira pela Produção de Petróleo	1.415.475,00	0,00	0,00	1.415.475,00
1712522100	Cota-parte pelo Excedente da Produção do Petróleo - Lei nº 9.478/97, artigo 49, I e II - Principal	1.415.475,00	0,00	0,00	1.415.475,00
1712524100	Cota-Parte do Fundo Especial do Petróleo - FEP - Principal	0,00	432.578,68	432.578,68	-432.578,68
1713000000	Transferências de Recursos do Sistema Único de Saúde - SUS	210.000.000,00	42.037.576,59	42.037.576,59	167.962.423,41
1713500000	Transferências de Recursos do Sistema Único de Saúde - SUS - Repasses Fundo a Fundo - Bloco de Manutenção das Ações e Serviços Públicos de Saúde	210.000.000,00	42.037.576,59	42.037.576,59	167.962.423,41
1713501100	Transferências de Recursos do Bloco de Manutenção das Ações e Serviços Públicos de Saúde - Atenção Primária - Principal	50.000.000,00	16.212.558,18	16.212.558,18	33.787.441,82
1713502100	Transferências de Recursos do Bloco de Manutenção das Ações e Serviços Públicos de Saúde - Atenção Especializada - Principal	120.000.000,00	21.452.515,69	21.452.515,69	98.547.484,31
1713503100	Transferências de Recursos do Bloco de Manutenção das Ações e Serviços Públicos de Saúde - Vigilância em Saúde - Principal	9.000.000,00	1.493.037,82	1.493.037,82	7.506.962,18
1713504100	Transferências de Recursos do Bloco de Manutenção das Ações e Serviços Públicos de Saúde - Assistência Farmacêutica - Principal	5.000.000,00	652.790,74	652.790,74	4.347.209,26
1713505100	Transferências de Recursos do Bloco de Manutenção das Ações e Serviços Públicos de Saúde - Gestão do SUS - Principal	1.000.000,00	0,00	0,00	1.000.000,00
1713509100	Transferências de Recursos do Bloco de Manutenção das Ações e Serviços Públicos de	25.000.000,00	2.226.674,16	2.226.674,16	22.773.325,84

Município de Contagem
DEMONSTRATIVO DA EXECUÇÃO DA RECEITA - POR UG

1º Bimestre - JANEIRO/FEVEREIRO de 2022

24/03/2022 08:30

GUG: MUNICIPIO

Página 4 de 10

Código	Descrição	Valor Orçado	Valor Arrecadado no Bimestre	Valor Arrecadado até o Bimestre	Diferença
1714000000	Saúde - Outros Programas - Principal				
1714000000	Transferências de Recursos do Fundo Nacional do Desenvolvimento da Educação - FNDE	27.334.000,00	4.877.467,63	4.877.467,63	22.456.532,37
1714500000	Transferências do Salário-Educação	18.480.000,00	4.877.467,63	4.877.467,63	13.602.532,37
1714500100	Transferências do Salário-Educação - Principal	18.480.000,00	4.304.680,31	4.304.680,31	14.175.319,69
1714520000	Transferências referentes ao Programa Nacional de Alimentação Escolar - PNAE	7.854.000,00	572.787,32	572.787,32	7.281.212,68
1714520100	Transferências referentes ao Programa Nacional de Alimentação Escolar - PNAE - Principal	7.854.000,00	572.787,32	572.787,32	7.281.212,68
1714530000	Transferências referentes ao Programa Nacional de Apoio ao Transporte do Escolar - PNATE	0,00	0,00	0,00	0,00
1714530100	Transferências referentes ao Programa Nacional de Apoio ao Transporte do Escolar - PNATE - Principal	0,00	0,00	0,00	0,00
1714990000	Outras Transferências Diretas do Fundo Nacional do Desenvolvimento da Educação - FNDE	1.000.000,00	0,00	0,00	1.000.000,00
1714990100	Outras Transferências Diretas do Fundo Nacional do Desenvolvimento da Educação - FNDE - Principal	1.000.000,00	0,00	0,00	1.000.000,00
1716000000	Transferências de Recursos do Fundo Nacional de Assistência Social - FNAS	6.850.421,00	250.000,00	250.000,00	6.600.421,00
1716500000	Transferências de Recursos do Fundo Nacional de Assistência Social - FNAS	6.850.421,00	250.000,00	250.000,00	6.600.421,00
1716500100	Transferências de Recursos do Fundo Nacional de Assistência Social - FNAS - Principal	6.850.421,00	250.000,00	250.000,00	6.600.421,00
1717000000	Transferências de Convênios da União e de Suas Entidades	4.410.383,00	0,00	0,00	4.410.383,00
1717520000	Transferências de Convênios da União Destinadas a Programas de Assistência Social	1.243.684,00	0,00	0,00	1.243.684,00
1717520100	Transferências de Convênios da União Destinadas a Programas de Assistência Social - Principal	1.243.684,00	0,00	0,00	1.243.684,00
1717990000	Outras Transferências de Convênios da União e de Suas Entidades	3.166.699,00	0,00	0,00	3.166.699,00
1717990100	Outras Transferências de Convênios da União e de Suas Entidades - Principal	3.166.699,00	0,00	0,00	3.166.699,00
1719000000	Outras Transferências de Recursos da União e de suas Entidades	18.360.000,00	854.956,24	854.956,24	17.505.043,76
1719570000	Transferência Especial da União	7.250.000,00	0,00	0,00	7.250.000,00
1719570100	Transferência Especial da União - Principal	7.250.000,00	0,00	0,00	7.250.000,00
1719990000	Outras Transferências de Recursos da União e de suas Entidades	11.110.000,00	854.956,24	854.956,24	10.255.043,76
1719990100	Outras Transferências de Recursos da União e de suas Entidades - Principal	11.110.000,00	854.956,24	854.956,24	10.255.043,76
1720000000	Transferências dos Estados e do Distrito Federal e de suas Entidades	802.939.548,00	140.319.131,85	140.319.131,85	662.620.416,15
1721000000	Participação na Receita dos Estados e Distrito Federal	753.400.000,00	126.118.957,88	126.118.957,88	627.281.042,12
1721500000	Cota-Parte do ICMS	630.000.000,00	126.118.957,88	126.118.957,88	503.881.042,12
1721500100	Cota-Parte do ICMS - Principal	630.000.000,00	111.073.735,10	111.073.735,10	518.926.264,90
1721510000	Cota-Parte do IPVA	116.050.000,00	13.585.613,21	13.585.613,21	102.464.386,79
1721510100	Cota-Parte do IPVA - Principal	116.050.000,00	13.585.613,21	13.585.613,21	102.464.386,79
1721520000	Cota-Parte do IPI - Municípios	7.150.000,00	1.353.292,92	1.353.292,92	5.796.707,08
1721520100	Cota-Parte do IPI - Municípios - Principal	7.150.000,00	1.353.292,92	1.353.292,92	5.796.707,08
1721530000	Cota-Parte da Contribuição de Intervenção no Domínio Econômico	200.000,00	106.316,65	106.316,65	93.683,35
1721530100	Cota-Parte da Contribuição de Intervenção no Domínio Econômico - Principal	200.000,00	106.316,65	106.316,65	93.683,35
1723000000	Transferências de Recursos do Sistema Único de Saúde - SUS	39.200.000,00	13.533.706,33	13.533.706,33	25.666.293,67
1723500000	Transferências de Recursos do Sistema Único de Saúde - SUS	39.200.000,00	13.533.706,33	13.533.706,33	25.666.293,67
1723500100	Transferências de Recursos do Sistema Único de Saúde - SUS - Principal	39.200.000,00	13.533.706,33	13.533.706,33	25.666.293,67
1724000000	Transferências de Convênios dos Estados e DF e	2.174.400,00	0,00	0,00	2.174.400,00

Município de Contagem
DEMONSTRATIVO DA EXECUÇÃO DA RECEITA - POR UG
1º Bimestre - JANEIRO/FEVEREIRO de 2022

24/03/2022 08:30

GUG: MUNICIPIO

Página 5 de 10

Código	Descrição	Valor Orçado	Valor Arrecadado no Bimestre	Valor Arrecadado até o Bimestre	Diferença
	de Suas Entidades				
1724990000	Outras Transferências de Convênios dos Estados e DF e de Suas Entidades	2.174.400,00	0,00	0,00	2.174.400,00
1724990100	Outras Transferências de Convênios dos Estados e DF e de Suas Entidades - Principal	2.174.400,00	0,00	0,00	2.174.400,00
1729000000	Outras Transferências dos Estados e Distrito Federal	8.165.148,00	666.467,64	666.467,64	7.498.680,36
1729510000	Transferências de Estados destinadas à Assistência Social	1.515.148,00	666.467,64	666.467,64	848.680,36
1729510100	Transferências de Estados destinadas à Assistência Social - Principal	1.515.148,00	666.467,64	666.467,64	848.680,36
1729520000	Transferências de Recursos Destinados a Programas de Educação	200.000,00	0,00	0,00	200.000,00
1729520100	Transferências de Recursos Destinados a Programas de Educação - Principal	200.000,00	0,00	0,00	200.000,00
1729990000	Outras Transferências dos Estados e DF	6.450.000,00	0,00	0,00	6.450.000,00
1729990100	Outras Transferências dos Estados e DF - Principal	6.450.000,00	0,00	0,00	6.450.000,00
1740000000	Transferências de Instituições Privadas	5.344.800,00	248.408,25	248.408,25	5.096.391,75
1741000000	Transferências de Instituições Privadas	5.344.800,00	248.408,25	248.408,25	5.096.391,75
1741500000	Transferências de Convênios de Instituições Privadas para Programas de Saúde	1.000.000,00	105.120,00	105.120,00	894.880,00
1741500100	Transferências de Convênios de Instituições Privadas para Programas de Saúde - Principal	1.000.000,00	105.120,00	105.120,00	894.880,00
1741990000	Outras Transferências de Instituições Privadas	4.344.800,00	143.288,25	143.288,25	4.201.511,75
1741990100	Outras Transferências de Instituições Privadas - Principal	4.344.800,00	143.288,25	143.288,25	4.201.511,75
1750000000	Transferências de Outras Instituições Públicas	302.598.000,00	66.300.946,30	66.300.946,30	236.297.053,70
1751000000	Transferências de Recursos do Fundo de Manutenção e Desenvolvimento da Educação Básica e de Valorização dos Profissionais da Educação - FUNDEB	302.598.000,00	66.300.946,30	66.300.946,30	236.297.053,70
1751500000	Transferências de Recursos do Fundo de Manutenção e Desenvolvimento da Educação Básica e de Valorização dos Profissionais da Educação - FUNDEB	302.598.000,00	66.300.946,30	66.300.946,30	236.297.053,70
1751500100	Transferências de Recursos do Fundo de Manutenção e Desenvolvimento da Educação Básica e de Valorização dos Profissionais da Educação - FUNDEB - Principal	302.598.000,00	66.300.946,30	66.300.946,30	236.297.053,70
1790000000	Demais Transferências Correntes	7.671.860,00	0,00	0,00	7.671.860,00
1799000000	Outras Transferências Correntes	7.671.860,00	0,00	0,00	7.671.860,00
1799990000	Outras Transferências Correntes	7.671.860,00	0,00	0,00	7.671.860,00
1799990100	Outras Transferências Correntes - Principal	7.671.860,00	0,00	0,00	7.671.860,00
1900000000	Outras Receitas Correntes	70.740.586,00	11.704.926,21	11.704.926,21	59.035.659,79
1910000000	Multas Administrativas, Contratuais e Judiciais	43.457.800,00	6.806.725,87	6.806.725,87	36.651.074,13
1911000000	Multas Administrativas, Contratuais e Judiciais	43.457.800,00	6.806.725,87	6.806.725,87	36.651.074,13
1911010000	Multas Previstas em Legislação Específica	43.055.600,00	6.661.531,30	6.661.531,30	36.394.068,70
1911010100	Multas Previstas em Legislação Específica - Principal	43.037.400,00	6.591.238,56	6.591.238,56	36.446.161,44
1911010200	Multas Previstas em Legislação Específica - Multas e Juros	5.300,00	9.830,73	9.830,73	-4.530,73
1911010300	Multas Previstas em Legislação Específica - Dívida Ativa	8.600,00	52.034,59	52.034,59	-43.434,59
1911010400	Multas Previstas em Legislação Específica - Dívida Ativa-Multa e Juros	4.300,00	8.427,42	8.427,42	-4.127,42
1911040000	Multas Previstas na Legislação sobre Defesa dos Direitos Difusos	101.100,00	0,00	0,00	101.100,00
1911040100	Multas Previstas na Legislação sobre Defesa dos Direitos Difusos - Principal	101.100,00	0,00	0,00	101.100,00
1911060000	Multas por Danos Ambientais	301.100,00	0,00	0,00	301.100,00
1911061100	Multas Administrativas por Danos Ambientais - Principal	301.100,00	145.194,57	145.194,57	155.905,43

Município de Contagem
DEMONSTRATIVO DA EXECUÇÃO DA RECEITA - POR UG
1º Bimestre - JANEIRO/FEVEREIRO de 2022

24/03/2022 08:30

GUG: MUNICIPIO

Página 6 de 10

Código	Descrição	Valor Orçado	Valor Arrecadado no Bimestre	Valor Arrecadado até o Bimestre	Diferença
1920000000	Indenizações, Restituições e Ressarcimentos	8.789.740,00	1.684.840,44	1.684.840,44	7.104.899,56
1922000000	Restituições	8.778.000,00	1.653.441,93	1.653.441,93	7.124.558,07
1922990000	Outras Restituições	8.778.000,00	1.653.441,93	1.653.441,93	7.124.558,07
1922990100	Outras Restituições - Principal	8.778.000,00	1.653.441,93	1.653.441,93	7.124.558,07
1923000000	Ressarcimentos	11.740,00	31.398,51	31.398,51	-19.658,51
1923990000	Outros Ressarcimentos	11.740,00	31.398,51	31.398,51	-19.658,51
1923990100	Outros Ressarcimentos - Principal	5.340,00	31.398,51	31.398,51	-26.058,51
1923990200	Outros Ressarcimentos - Multas e Juros	3.200,00	0,00	0,00	3.200,00
1923990300	Outros Ressarcimentos - Dívida Ativa	2.100,00	0,00	0,00	2.100,00
1923990400	Outros Ressarcimentos - Dívida Ativa - Multas e Juros	1.100,00	0,00	0,00	1.100,00
1990000000	Demais Receitas Correntes	18.493.046,00	3.213.359,90	3.213.359,90	15.279.686,10
1999000000	Outras Receitas Correntes	18.493.046,00	3.213.359,90	3.213.359,90	15.279.686,10
1999030000	Compensações Financeiras entre o Regime Geral e os Regimes Próprios de Previdência e Sistema de Proteção Social	6.566.000,00	987.796,45	987.796,45	5.578.203,55
1999030100	Compensações Financeiras entre o Regime Geral e os Regimes Próprios de Previdência e Sistema de Proteção Social - Principal	6.566.000,00	987.796,45	987.796,45	5.578.203,55
1999120000	Encargos Legais pela Inscrição em Dívida Ativa e Receitas de Ônus de Sucumbência	5.165.046,00	0,00	0,00	5.165.046,00
1999122100	Ônus de Sucumbência - Principal	5.165.046,00	847.418,01	847.418,01	4.317.627,99
1999990000	Outras Receitas	6.762.000,00	0,00	0,00	6.762.000,00
1999992000	Outras Receitas Não Arrecadadas e Não Projetadas pela RFB - Primárias	12.000,00	1.729,70	1.729,70	10.270,30
1999992100	Outras Receitas Não Arrecadadas e Não Projetadas pela RFB - Primárias - Principal	6.762.000,00	638.923,33	638.923,33	6.123.076,67
1999993100	Outras Receitas Não Arrecadadas e Não Projetadas pela RFB - Financeiras - Principal	0,00	739.222,11	739.222,11	-739.222,11
2000000000	Receitas de Capital	210.145.204,00	30.727.630,95	30.727.630,95	179.417.573,05
2100000000	Operações de Crédito	129.392.921,00	16.784.659,60	16.784.659,60	112.608.261,40
2110000000	Operações de Crédito - Mercado Interno	104.392.921,00	8.291.659,60	8.291.659,60	96.101.261,40
2112000000	Operações de Crédito Contratuais - Mercado Interno	104.392.921,00	8.291.659,60	8.291.659,60	96.101.261,40
2112010000	Operações de Crédito Contratuais - Mercado Interno	72.953.683,00	8.291.659,60	8.291.659,60	64.662.023,40
2112010100	Operações de Crédito Contratuais - Mercado Interno - Principal	72.953.683,00	8.291.659,60	8.291.659,60	64.662.023,40
2112520000	Operações de Crédito Internas para Programas de Saneamento	15.000.000,00	0,00	0,00	15.000.000,00
2112520100	Operações de Crédito Internas para Programas de Saneamento - Principal	15.000.000,00	0,00	0,00	15.000.000,00
2112540000	Operações de Crédito Internas para Programas de Modernização da Administração Pública	16.439.238,00	0,00	0,00	16.439.238,00
2112540100	Operações de Crédito Internas para Programas de Modernização da Administração Pública - Principal	16.439.238,00	0,00	0,00	16.439.238,00
2120000000	Operações de Crédito - Mercado Externo	25.000.000,00	8.493.000,00	8.493.000,00	16.507.000,00
2122000000	Operações de Crédito Contratuais - Mercado Externo	25.000.000,00	8.493.000,00	8.493.000,00	16.507.000,00
2122010000	Operações de Crédito Contratuais - Mercado Externo	25.000.000,00	8.493.000,00	8.493.000,00	16.507.000,00
2122010100	Operações de Crédito Contratuais - Mercado Externo - Principal	25.000.000,00	8.493.000,00	8.493.000,00	16.507.000,00
2200000000	Alienação de Bens	1.800.000,00	0,00	0,00	1.800.000,00
2210000000	Alienação de Bens Móveis	1.800.000,00	0,00	0,00	1.800.000,00
2213000000	Alienação de Bens Móveis e Semoventes	1.800.000,00	0,00	0,00	1.800.000,00
2213010000	Alienação de Bens Móveis e Semoventes	1.800.000,00	0,00	0,00	1.800.000,00
2213010100	Alienação de Bens Móveis e Semoventes - Principal	1.800.000,00	0,00	0,00	1.800.000,00

Município de Contagem
DEMONSTRATIVO DA EXECUÇÃO DA RECEITA - POR UG
1º Bimestre - JANEIRO/FEVEREIRO de 2022

24/03/2022 08:30

GUG: MUNICIPIO

Página 7 de 10

Código	Descrição	Valor Orçado	Valor Arrecadado no Bimestre	Valor Arrecadado até o Bimestre	Diferença
2400000000	Transferências de Capital	75.152.283,00	13.858.065,66	13.858.065,66	61.294.217,34
2410000000	Transferências da União e de suas Entidades	32.655.070,00	1.210.997,65	1.210.997,65	31.444.072,35
2411000000	Transferências de Recursos do Sistema Único de Saúde - SUS	15.000.000,00	1.210.997,65	1.210.997,65	13.789.002,35
2411500000	Transferências de Recursos do Sistema Único de Saúde - SUS - Fundo a Fundo - Bloco de Manutenção das Ações e Serviços Públicos de Saúde	5.000.000,00	1.210.997,65	1.210.997,65	3.789.002,35
2411509100	Transferências de Recursos do Bloco de Manutenção das Ações e Serviços Públicos de Saúde - Outros Programas - Principal	5.000.000,00	0,00	0,00	5.000.000,00
2411510000	Transferências de Recursos do Sistema Único de Saúde - SUS - Fundo a Fundo - Bloco de Estruturação da Rede de Serviços Públicos de Saúde	10.000.000,00	0,00	0,00	10.000.000,00
2411511100	Transferências de Recursos do Bloco de Estruturação da Rede de Serviços Públicos de Saúde - Atenção Primária - Principal	10.000.000,00	1.001.683,65	1.001.683,65	8.998.316,35
2411512100	Transferências de Recursos do Bloco de Estruturação da Rede de Serviços Públicos de Saúde - Atenção Especializada - Principal	0,00	209.314,00	209.314,00	-209.314,00
2412000000	Transferências de Recursos do Fundo Nacional do Desenvolvimento da Educação - FNDE	290.070,00	0,00	0,00	290.070,00
2412500000	Transferências de Recursos Destinados a Programas de Educação	290.070,00	0,00	0,00	290.070,00
2412509100	Outras Transferências Destinadas a Programas de Educação - Principal	290.070,00	0,00	0,00	290.070,00
2414000000	Transferências de Convênios da União e de suas Entidades	17.065.000,00	0,00	0,00	17.065.000,00
2414500000	Transferências de Convênios da União para o Sistema Único de Saúde - SUS	5.000.000,00	0,00	0,00	5.000.000,00
2414500100	Transferências de Convênios da União para o Sistema Único de Saúde - SUS - Principal	5.000.000,00	0,00	0,00	5.000.000,00
2414990000	Outras Transferências de Convênios da União e de Suas Entidades	12.065.000,00	0,00	0,00	12.065.000,00
2414990100	Outras Transferências de Convênios da União e de Suas Entidades - Principal	12.065.000,00	0,00	0,00	12.065.000,00
2419000000	Outras Transferências de Recursos da União e de suas Entidades	300.000,00	0,00	0,00	300.000,00
2419990000	Outras Transferências De Recursos da União e de suas Entidades	300.000,00	0,00	0,00	300.000,00
2419990100	Outras Transferências De Recursos da União e de suas Entidades - Principal	300.000,00	0,00	0,00	300.000,00
2420000000	Transferências dos Estados e do Distrito Federal e de suas Entidades	28.997.213,00	10.669.335,93	10.669.335,93	18.327.877,07
2421000000	Transferências de Recursos do Sistema Único de Saúde - SUS dos Estados e DF	0,00	1.620.261,00	1.620.261,00	-1.620.261,00
2421500000	Transferências de Recursos do Sistema Único de Saúde - SUS	0,00	1.620.261,00	1.620.261,00	-1.620.261,00
2421500100	Transferências de Recursos do Sistema Único de Saúde - SUS - Principal	0,00	1.620.261,00	1.620.261,00	-1.620.261,00
2422000000	Transferências de Convênios dos Estados e DF e de Suas Entidades	667.213,00	49.074,93	49.074,93	618.138,07
2422990000	Outras Transferências de Convênios dos Estados e DF e de Suas Entidades	667.213,00	49.074,93	49.074,93	618.138,07
2422990100	Outras Transferências de Convênios dos Estados e DF e de Suas Entidades - Principal	667.213,00	49.074,93	49.074,93	618.138,07
2429000000	Outras Transferências de Recursos dos Estados	28.330.000,00	9.000.000,00	9.000.000,00	19.330.000,00
2429990000	Outras Transferências de Recursos dos Estados	28.330.000,00	9.000.000,00	9.000.000,00	19.330.000,00
2429990100	Outras Transferências de Recursos dos Estados - Principal	28.330.000,00	9.000.000,00	9.000.000,00	19.330.000,00
2440000000	Transferências de Instituições Privadas	1.500.000,00	36.574,73	36.574,73	1.463.425,27
2441000000	Transferências de Instituições Privadas	1.500.000,00	36.574,73	36.574,73	1.463.425,27
2441990000	Outras Transferências de Instituições Privadas	1.500.000,00	36.574,73	36.574,73	1.463.425,27
2441990100	Outras Transferências de Instituições Privadas - Principal	1.500.000,00	36.574,73	36.574,73	1.463.425,27
2450000000	Transferências de Outras Instituições Públicas	12.000.000,00	1.941.157,35	1.941.157,35	10.058.842,65

Município de Contagem
DEMONSTRATIVO DA EXECUÇÃO DA RECEITA - POR UG
1º Bimestre - JANEIRO/FEVEREIRO de 2022

24/03/2022 08:30

GUG: MUNICIPIO

Página 8 de 10

Código	Descrição	Valor Orçado	Valor Arrecadado no Bimestre	Valor Arrecadado até o Bimestre	Diferença
2451000000	Transferências de Outras Instituições Públicas	12.000.000,00	1.941.157,35	1.941.157,35	10.058.842,65
2451010000	Transferências de Outras Instituições Públicas	12.000.000,00	1.941.157,35	1.941.157,35	10.058.842,65
2451010100	Transferências de Outras Instituições Públicas - Principal	12.000.000,00	1.941.157,35	1.941.157,35	10.058.842,65
2900000000	Outras Receitas de Capital	3.800.000,00	84.905,69	84.905,69	3.715.094,31
2990000000	Outras Receitas de Capital	3.800.000,00	84.905,69	84.905,69	3.715.094,31
2999000000	Outras Receitas de Capital	3.800.000,00	84.905,69	84.905,69	3.715.094,31
2999500000	Receitas de Alienação de Certificados de Potencial Adicional de Construção - CEPAC	3.800.000,00	84.905,69	84.905,69	3.715.094,31
2999500100	Receitas de Alienação de Certificados de Potencial Adicional de Construção - CEPAC - Principal	3.800.000,00	84.905,69	84.905,69	3.715.094,31
7000000000	Receitas Correntes Intraorçamentárias	98.465.000,00	12.107.466,04	12.107.466,04	86.357.533,96
7200000000	Receitas Intraorçamentárias de Contribuição	81.922.000,00	9.401.799,20	9.401.799,20	72.520.200,80
7210000000	Contribuições Sociais	81.922.000,00	9.401.799,20	9.401.799,20	72.520.200,80
7215021100	Contribuição Patronal - Servidor Civil Ativo - Principal	81.922.000,00	9.401.799,20	9.401.799,20	72.520.200,80
7900000000	Aportes Periódicos para Amortização de Déficit Atuarial do RPPS	16.543.000,00	2.705.666,84	2.705.666,84	13.837.333,16
7990000000	Aportes Periódicos para Amortização de Déficit Atuarial do RPPS	16.543.000,00	2.705.666,84	2.705.666,84	13.837.333,16
7999010100	Aportes Periódicos para Amortização de Déficit Atuarial do RPPS - Principal	16.543.000,00	2.705.666,84	2.705.666,84	13.837.333,16
9000000000	Deduções da Receita	-281.835.453,00	-93.003.959,67	-93.003.959,67	-188.831.493,33
9100000000	Renúncia	-89.687.003,00	-56.159.627,17	-56.159.627,17	-33.527.375,83
9111125001	Renúncia do Imposto sobre a Propriedade Predial e Territorial Urbana	-41.895.000,00	-34.178.745,51	-34.178.745,51	-7.716.254,49
9111125002	Renúncia do Imposto sobre a Propriedade Predial e Territorial Urbana - Multas e Juros	-50.000,00	-52.773,88	-52.773,88	2.773,88
9111125003	Renúncia do Imposto sobre a Propriedade Predial e Territorial Urbana - Dívida Ativa	-100.000,00	-167.554,93	-167.554,93	67.554,93
9111125004	Renúncia do Imposto sobre a Propriedade Predial e Territorial Urbana - Dívida Ativa - Multas e Juros	-50.000,00	-59.062,18	-59.062,18	9.062,18
9111125301	Renúncia do Imposto sobre Transmissão - Inter Vivos - de Bens Imóveis e de Direitos Reais sobre Imóveis - Principal	-7.717.500,00	0,00	0,00	-7.717.500,00
9111210101	Renúncia de Taxas de Inspeção, Controle e Fiscalização - Outras - Principal	-650.476,00	-49.943,07	-49.943,07	-600.532,93
9111210102	Renúncia de Taxas de Inspeção, Controle e Fiscalização - Outras - Multas e Juros	-30.000,00	-4.485,10	-4.485,10	-25.514,90
9111210103	Renúncia de Taxas de Inspeção, Controle e Fiscalização - Dívida Ativa	-80.000,00	-5.875,28	-5.875,28	-74.124,72
9111210104	Renúncia de Taxas de Inspeção, Controle e Fiscalização - Dívida Ativa - Multas e Juros	-25.000,00	-1.277,92	-1.277,92	-23.722,08
9111215001	Renúncia de Taxa de Fiscalização de Vigilância Sanitária - Principal	-231.525,00	-33.030,56	-33.030,56	-198.494,44
9111215002	Renúncia de Taxa de Fiscalização de Vigilância Sanitária - Multas e Juros	-30.000,00	-3.394,25	-3.394,25	-26.605,75
9111215003	Renúncia de Taxa de Fiscalização de Vigilância Sanitária - Dívida Ativa	-80.000,00	-1.640,38	-1.640,38	-78.359,62
9111215004	Renúncia de Taxa de Fiscalização de Vigilância Sanitária - Dívida Ativa - Multas e Juros	-25.000,00	-342,35	-342,35	-24.657,65
9111220101	Renúncia de Taxas pela Prestação de Serviços em Geral - Principal	-38.587.502,00	-21.545.356,17	-21.545.356,17	-17.042.145,83
9111220102	Renúncia de Taxas pela Prestação de Serviços em Geral - Multa e Juros	-30.000,00	-11.302,60	-11.302,60	-18.697,40
9111220103	Renúncia de Taxas pela Prestação de Serviços em Geral - Dívida Ativa	-80.000,00	-32.855,30	-32.855,30	-47.144,70
9111220104	Renúncia de Taxas pela Prestação de Serviços em Geral - Dívida Ativa - Multa e Juros	-25.000,00	-11.987,69	-11.987,69	-13.012,31
9200000000	Restituições	-1.506.000,00	-162.607,64	-162.607,64	-1.343.392,36
9210000000	Restituições Receitas Correntes	-1.506.000,00	-162.607,64	-162.607,64	-1.343.392,36
9211125001	Restituições do Imposto sobre a Propriedade Predial e Territorial Urbana	-300.000,00	-17.828,00	-17.828,00	-282.172,00

Município de Contagem
DEMONSTRATIVO DA EXECUÇÃO DA RECEITA - POR UG
1º Bimestre - JANEIRO/FEVEREIRO de 2022

24/03/2022 08:30

GUG: MUNICIPIO

Página 9 de 10

Código	Descrição	Valor Orçado	Valor Arrecadado no Bimestre	Valor Arrecadado até o Bimestre	Diferença
9211125002	Restituições do Imposto sobre a Propriedade Predial e Territorial Urbana - Multas e Juros	-20.000,00	0,00	0,00	-20.000,00
9211125003	Restituições do Imposto sobre a Propriedade Predial e Territorial Urbana - Dívida Ativa	-10.000,00	0,00	0,00	-10.000,00
9211125004	Restituições do Imposto sobre a Propriedade Predial e Territorial Urbana - Dívida Ativa - Multas e Juros	-5.000,00	0,00	0,00	-5.000,00
9211125301	Restituições do Imposto sobre Transmissão -Inter Vivos- de Bens Imóveis e de Direitos Reais sobre Imóveis - Principal	-600.000,00	-5.771,57	-5.771,57	-594.228,43
9211145111	Restituições do Imposto sobre Serviços de Qualquer Natureza - ISSQN - Principal	-400.000,00	-5.388,24	-5.388,24	-394.611,76
9211145112	Restituições do Imposto sobre Serviços de Qualquer Natureza - ISSQN - Multas e Juros	-50.000,00	0,00	0,00	-50.000,00
9211210101	Restituições de Taxas de Inspeção, Controle e Fiscalização - Principal	-30.000,00	-12.798,66	-12.798,66	-17.201,34
9211215001	Restituições de Taxa de Fiscalização de Vigilância Sanitária - Principal	-30.000,00	0,00	0,00	-30.000,00
9211220101	Restituições de Taxas pela Prestação de Serviços em Geral - Principal	-40.000,00	0,00	0,00	-40.000,00
9219000000	Restituições Outras Receitas Correntes	-21.000,00	-120.821,17	-120.821,17	99.821,17
9219100000	Restituições Multas Administrativas, Contratuais e Judiciais	-20.000,00	-2.571,17	-2.571,17	-17.428,83
9219110000	Restituições Multas Administrativas, Contratuais e Judiciais	-21.000,00	-2.571,17	-2.571,17	-18.428,83
9219110100	Restituições Multas Previstas em Legislação Específica	-21.000,00	-2.571,17	-2.571,17	-18.428,83
9219110101	Restituição de Multas Previstas em Legislação Específica - Principal	-21.000,00	-2.571,17	-2.571,17	-18.428,83
9219220000	Restituições	0,00	0,00	0,00	0,00
9219229900	Restituições Outras Restituições	0,00	-118.250,00	-118.250,00	118.250,00
9219229901	Restituições Outras Restituições - Principal	0,00	-118.250,00	-118.250,00	118.250,00
9300000000	Descontos	-14.574.650,00	-4.679.333,65	-4.679.333,65	-9.895.316,35
9311125001	Descontos do Imposto sobre a Propriedade Predial e Territorial Urbana - Principal	-8.421.050,00	-1.010.233,01	-1.010.233,01	-7.410.816,99
9311125002	Descontos do Imposto sobre a Propriedade Predial e Territorial Urbana - Multas e Juros	-50.000,00	-55.348,14	-55.348,14	5.348,14
9311125003	Descontos do Imposto sobre a Propriedade Predial e Territorial Urbana - Dívida Ativa	-100.000,00	-246.634,69	-246.634,69	146.634,69
9311125004	Descontos do Imposto sobre a Propriedade Predial e Territorial Urbana - Dívida Ativa - Multas e Juros	-50.000,00	-3.094.542,39	-3.094.542,39	3.044.542,39
9311125301	Descontos do Imposto sobre Transmissão -Inter Vivos- de Bens Imóveis e de Direitos Reais sobre Imóveis - Principal	-756.000,00	0,00	0,00	-756.000,00
9311125302	Descontos do Imposto sobre Transmissão -Inter Vivos- de Bens Imóveis e de Direitos Reais sobre Imóveis-Multas e Juros	-20.000,00	0,00	0,00	-20.000,00
9311145111	Descontos do Imposto sobre Serviços de Qualquer Natureza - ISSQN - Principal	-4.316.000,00	0,00	0,00	-4.316.000,00
9311145112	Descontos do Imposto sobre Serviços de Qualquer Natureza - ISSQN - Multas e Juros	-40.000,00	-6.206,12	-6.206,12	-33.793,88
9311145113	Descontos do Imposto sobre Serviços de Qualquer Natureza - ISSQN - Dívida Ativa	-80.000,00	-1.553,46	-1.553,46	-78.446,54
9311145114	Descontos do Imposto sobre Serviços de Qualquer Natureza - ISSQN - Dívida Ativa - Multas e Juros	-30.000,00	-62.361,38	-62.361,38	32.361,38
9311210102	Desconto das Taxas de Inspeção, Controle e Fiscalização - Multas e Juros	0,00	0,00	0,00	0,00
9311210103	Desconto das Taxas de Inspeção, Controle e Fiscalização - Dívida Ativa	0,00	0,00	0,00	0,00
9311210104	Desconto das Taxas de Inspeção, Controle e Fiscalização - Dívida Ativa - Multas e Juros	0,00	0,00	0,00	0,00
9311215002	Desconto das Taxa de Fiscalização de Vigilância Sanitária - Multas e Juros	0,00	0,00	0,00	0,00
9311215003	Desconto das Taxa de Fiscalização de Vigilância	0,00	0,00	0,00	0,00

Município de Contagem
DEMONSTRATIVO DA EXECUÇÃO DA RECEITA - POR UG
1º Bimestre - JANEIRO/FEVEREIRO de 2022

24/03/2022 08:30

GUG: MUNICIPIO

Página 10 de 10

Código	Descrição	Valor Orçado	Valor Arrecadado no Bimestre	Valor Arrecadado até o Bimestre	Diferença
	Sanitária - Dívida Ativa				
9311215004	Desconto das Taxas de Fiscalização de Vigilância Sanitária - Dívida Ativa - Multas e Juros	0,00	0,00	0,00	0,00
9311220101	Descontos de Taxas pela Prestação de Serviços em Geral - Principal	-561.600,00	-130.852,65	-130.852,65	-430.747,35
9311220102	Descontos de Taxas pela Prestação de Serviços em Geral - Multa e Juros	-40.000,00	-751,30	-751,30	-39.248,70
9311220103	Descontos de Taxas pela Prestação de Serviços em Geral - Dívida Ativa	-80.000,00	-1.825,75	-1.825,75	-78.174,25
9311220104	Descontos de Taxas pela Prestação de Serviços em Geral - Dívida Ativa - Multa e Juros	-30.000,00	-69.024,76	-69.024,76	39.024,76
9500000000	Dedução para Formação do FUNDEB	-172.246.800,00	-30.256.599,44	-30.256.599,44	-141.990.200,56
9517115111	Dedução de Cota-Parte do Fundo de Participação dos Municípios - Cota Mensal - Principal	-21.600.000,00	-5.048.775,34	-5.048.775,34	-16.551.224,66
9517115201	Dedução de Cota-Parte do Imposto Sobre a Propriedade Territorial Rural - Principal	-6.800,00	-5.296,10	-5.296,10	-1.503,90
9517215001	Dedução de Cota-Parte do ICMS - Principal	-126.000.000,00	-22.214.746,95	-22.214.746,95	-103.785.253,05
9517215101	Dedução de Cota-Parte do IPVA - Principal	-23.210.000,00	-2.717.122,47	-2.717.122,47	-20.492.877,53
9517215201	Dedução de Cota-Parte do IPI - Municípios - Principal	-1.430.000,00	-270.658,58	-270.658,58	-1.159.341,42
9900000000	Outras Deduções	-3.821.000,00	-1.745.791,77	-1.745.791,77	-2.075.208,23
9910000000	Outras Deduções Receitas Correntes	-2.000.000,00	-1.585.791,77	-1.585.791,77	-414.208,23
9917000000	Outras Deduções Transferências Correntes	0,00	-1.271.544,15	-1.271.544,15	1.271.544,15
9917130000	Outras Deduções Transferências de Recursos do Sistema Único de Saúde - SUS	0,00	0,00	0,00	0,00
9917135000	Outras Deduções Transferências de Recursos do Sistema Único de Saúde - SUS Repasses Fundo a Fundo - Bloco de Manutenção das Ações e Serviços Públicos de Saúde	0,00	-1.271.544,15	-1.271.544,15	1.271.544,15
9917135021	Outras Deduções Transferências de Recursos do Bloco de Manutenção das Ações e Serviços Públicos de Saúde - Atenção Especializada - Principal	0,00	-1.271.544,15	-1.271.544,15	1.271.544,15
9919000000	Outras Deduções Outras Receitas Correntes	-2.000.000,00	-314.247,62	-314.247,62	-1.685.752,38
9919100000	Outras Deduções Multas Administrativas, Contratuais e Judiciais	-2.000.000,00	-314.247,62	-314.247,62	-1.685.752,38
9919110000	Outras Deduções Multas Administrativas, Contratuais e Judiciais	-2.000.000,00	-314.247,62	-314.247,62	-1.685.752,38
9919110100	Outras Deduções Multas Previstas em Legislação Específica	-2.000.000,00	-314.247,62	-314.247,62	-1.685.752,38
9919110101	Outras Deduções de Multas Previstas em Legislação Específica - Principal	-2.000.000,00	-314.247,62	-314.247,62	-1.685.752,38
9972150211	Outras Deduções - Contribuição Patronal - Servidor Civil Ativo - Principal	-1.821.000,00	-160.000,00	-160.000,00	-1.661.000,00
Total:		2.529.417.995,00	419.334.572,62	419.334.572,62	2.110.083.422,38

Município de Contagem
RELATÓRIO RESUMIDO DA EXECUÇÃO ORÇAMENTÁRIA
DEMONSTRATIVO DOS RESULTADOS PRIMÁRIO E NOMINAL
ORÇAMENTOS FISCAL E DA SEGURIDADE SOCIAL
1º BIMESTRE

RREO - ANEXO 6 (LRF, art 53, inciso III)

RECEITAS PRIMÁRIAS	PREVISÃO ATUALIZADA	ACIMA DA LINHA	
		Até o Bimestre / 2022	
		RECEITAS REALIZADAS (a)	
RECEITAS CORRENTES (I)	2.222.628.791,00		376.659.475,63
Impostos, Taxas e Contribuições de Melhoria	678.398.000,00		79.864.398,84
IPTU	265.800.000,00		18.476.285,42
ISS	194.210.000,00		34.912.871,86
ITBI	95.164.000,00		13.100.183,48
IRRF	70.030.000,00		9.447.998,79
Outros Impostos, Taxas e Contribuições de Melhoria	53.194.000,00		3.927.059,29
Contribuições	109.356.000,00		18.969.082,33
Receita Patrimonial	29.299.562,00		15.430.280,69
Aplicações Financeiras (II)	29.288.862,00		15.416.506,56
Outras Receitas Patrimoniais	10.700,00		13.774,12
Transferências Correntes	1.331.629.687,00		249.137.390,75
Cota-Parte do FPM	95.120.000,00		20.195.101,83
Cota-Parte do ICMS	504.000.000,00		88.858.988,15
Cota-Parte do IPVA	92.840.000,00		10.868.490,74
Cota-Parte do ITR	27.200,00		21.184,52
Transferências da LC 87/1996	0,00		0,00
Transferências da LC 61/1989	5.720.000,00		1.082.634,34
Transferências do FUNDEB	302.598.000,00		66.300.946,30
Outras Transferências Correntes	331.324.487,00		61.810.044,87
Demais Receitas Correntes	73.945.542,00		13.258.323,03
Outras Receitas Financeiras (III)	0,00		739.222,11
Receitas Correntes Restantes	73.945.542,00		12.519.100,92
RECEITAS PRIMÁRIAS CORRENTES (IV) = (I - II - III)	2.193.339.929,00		360.503.746,96
RECEITAS DE CAPITAL (V)	210.145.204,00		30.727.630,95
Operações de Crédito (VI)	129.392.921,00		16.784.659,60
Amortização de Empréstimos (VII)	0,00		0,00
Alienação de Bens	1.800.000,00		0,00
Receitas de Alienação de Investimentos Temporários (VIII)	0,00		0,00
Receitas de Alienação de Investimentos Permanentes (IX)	0,00		0,00
Outras Alienações de Bens	1.800.000,00		0,00

Município de Contagem
RELATÓRIO RESUMIDO DA EXECUÇÃO ORÇAMENTÁRIA
DEMONSTRATIVO DOS RESULTADOS PRIMÁRIO E NOMINAL
ORÇAMENTOS FISCAL E DA SEGURIDADE SOCIAL
1º BIMESTRE

RREO - ANEXO 6 (LRF, art 53, inciso III)

RECEITAS PRIMÁRIAS	PREVISÃO ATUALIZADA	ACIMA DA LINHA	
		Até o Bimestre / 2022	
		RECEITAS REALIZADAS (a)	
Transferências de Capital	75.152.283,00		13.858.065,66
Convênios	17.732.213,00		49.074,93
Outras Transferências de Capital	57.420.070,00		13.808.990,73
Outras Receitas de Capital	3.800.000,00		84.905,69
Outras Receitas de Capital Não Primárias (X)	0,00		0,00
Outras Receitas de Capital Primárias	3.800.000,00		84.905,69
RECEITAS PRIMÁRIAS DE CAPITAL (XI) = (V - VI - VII - VIII - IX - X)	80.752.283,00		13.942.971,35
RECEITA PRIMÁRIA TOTAL (XII) = (IV + XI)	2.274.092.212,00		374.446.718,31

DESPESAS PRIMÁRIAS	DOTAÇÃO ATUALIZADA	Até o Bimestre / 2022					
		DESPESAS EMPENHADAS	DESPESAS LIQUIDADAS	DESPESAS PAGAS (a)	RESTOS A PAGAR PROCESSADOS PAGOS (b)	RESTOS A PAGAR NÃO PROCESSADOS	
						LIQUIDADOS	PAGOS (c)
DESPESAS CORRENTES (XIII)	2.087.235.595,65	807.240.082,74	231.429.057,17	212.548.708,54	6.964.250,74	38.730.395,94	37.087.395,82
Pessoal e Encargos Sociais	1.055.777.353,80	503.047.031,95	145.095.158,89	140.915.670,39	3.847.404,23	0,00	0,00
Juros e Encargos da Dívida (XIV)	31.713.000,00	9.484.696,04	5.286.743,33	5.286.743,33	0,00	0,00	0,00
Outras Despesas Correntes	999.745.241,85	294.708.354,75	81.047.154,95	66.346.294,82	3.116.846,51	38.730.395,94	37.087.395,82
Transferências Constitucionais e Legais	0,00	0,00	0,00	0,00	0,00	0,00	0,00
Demais Despesas Correntes	999.745.241,85	294.708.354,75	81.047.154,95	66.346.294,82	3.116.846,51	38.730.395,94	37.087.395,82
DESPESAS PRIMÁRIAS CORRENTES (XV) = (XIII - XIV)	2.055.522.595,65	797.755.386,70	226.142.313,84	207.261.965,21	6.964.250,74	38.730.395,94	37.087.395,82
DESPESAS DE CAPITAL (XVI)	431.803.083,20	65.996.995,54	10.273.627,01	9.510.138,07	4.788.937,45	7.693.515,43	7.403.319,27
Investimentos	408.516.083,20	58.779.905,50	5.668.263,18	4.904.774,24	4.788.937,45	7.693.515,43	7.403.319,27
Inversões Financeiras	0,00	0,00	0,00	0,00	0,00	0,00	0,00
Concessão de Empréstimos e Financiamentos (XVII)	0,00	0,00	0,00	0,00	0,00	0,00	0,00
Aquisição de Título de Capital já Integralizado (XVIII)	0,00	0,00	0,00	0,00	0,00	0,00	0,00
Aquisição de Título de Crédito (XIX)	0,00	0,00	0,00	0,00	0,00	0,00	0,00
Demais Inversões Financeiras	0,00	0,00	0,00	0,00	0,00	0,00	0,00
Amortização da Dívida (XX)	23.287.000,00	7.217.090,04	4.605.363,83	4.605.363,83	0,00	0,00	0,00
DESPESAS PRIMÁRIAS DE CAPITAL (XXI) = (XVI - XVII - XVIII - XIX - XX)	408.516.083,20	58.779.905,50	5.668.263,18	4.904.774,24	4.788.937,45	7.693.515,43	7.403.319,27
RESERVA DE CONTINGÊNCIA (XXII)	43.000.000,00	0,00	0,00	0,00	0,00	0,00	0,00
DESPESA PRIMÁRIA TOTAL (XXIII) = (XV + XXI + XXII)	2.507.038.678,85	856.535.292,20	231.810.577,02	212.166.739,45	11.753.188,19	46.423.911,37	44.490.715,09

Município de Contagem
RELATÓRIO RESUMIDO DA EXECUÇÃO ORÇAMENTÁRIA
DEMONSTRATIVO DOS RESULTADOS PRIMÁRIO E NOMINAL
ORÇAMENTOS FISCAL E DA SEGURIDADE SOCIAL
1º BIMESTRE

RREO - ANEXO 6 (LRF, art 53, inciso III)

RESULTADO PRIMÁRIO - Acima da Linha (XXIV) = [XIIa - (XXIIIa + XXIIIb + XXIIIc)]	106.036.075,58
---	-----------------------

META FISCAL PARA O RESULTADO PRIMÁRIO	VALOR CORRENTE
Meta fixada no Anexo de Metas Fiscais da LDO para o exercício de referência	-13.805.789,00

JUROS NOMINAIS	Até o Bimestre / 2022
	VALOR INCORRIDO
Juros, Encargos e Variações Monetárias Ativos (XXV)	11.208.180,66
Juros, Encargos e Variações Monetárias Passivos (XXVI)	5.286.743,33

RESULTADO NOMINAL - Acima da Linha (XXVII) = XXIV + (XXV - XXVI)	111.957.492,91
---	-----------------------

META FISCAL PARA O RESULTADO NOMINAL	VALOR CORRENTE
Meta fixada no Anexo de Metas Fiscais da LDO para o exercício de referência	-39.519.067,00

ABAIXO DA LINHA		
CÁLCULO DO RESULTADO NOMINAL	SALDO	
	Em 31/12/2021 (a)	Até o Bimestre / 2022 (b)
DÍVIDA CONSOLIDADA (XXVIII)	750.745.599,01	783.190.323,09
DEDUÇÕES (XXIX)	674.468.562,22	859.664.236,22
Disponibilidade de Caixa	674.468.562,22	811.570.174,81
Disponibilidade de Caixa Bruta	695.791.679,03	823.070.121,77
(-) Restos a Pagar Processados (XXX)	-21.323.116,81	-11.499.946,96
Demais Haveres Financeiros	0,00	48.094.061,41
DÍVIDA CONSOLIDADA LÍQUIDA (XXXI) = (XXVIII - XXIX)	76.277.036,79	-96.473.913,13
RESULTADO NOMINAL - Abaixo da Linha (XXXII) = (XXXIa - XXXIb)		172.750.949,92

Município de Contagem
RELATÓRIO RESUMIDO DA EXECUÇÃO ORÇAMENTÁRIA
DEMONSTRATIVO DOS RESULTADOS PRIMÁRIO E NOMINAL
ORÇAMENTOS FISCAL E DA SEGURIDADE SOCIAL
1º BIMESTRE

RREO - ANEXO 6 (LRF, art 53, inciso III)

AJUSTE METODOLÓGICO	Até o Bimestre / 2022
VARIAÇÃO SALDO RPP = (XXXIII) = (XXXa - XXXb)	9.823.169,85
RECEITA DE ALIENAÇÃO DE INVESTIMENTOS PERMANENTES (IX)	0,00
PASSIVOS RECONHECIDOS NA DC (XXXIV)	0,00
VARIAÇÃO CAMBIAL (XXXV)	0,00
PAGAMENTO DE PRECATÓRIOS INTEGRANTES DA DC (XXXVI)	0,00
AJUSTES RELATIVOS AO RPPS (XXXVII)	0,00
OUTROS AJUSTES (XXXVIII)	0,00
RESULTADO NOMINAL AJUSTADO - Abaixo da Linha (XXXIX) = (XXXII - XXXIII - IX + XXXIV + XXXV - XXXVI + XXXVII + XXXVIII)	162.927.780,07

RESULTADO PRIMÁRIO - Abaixo da Linha (XXXVII) = XXXVI - (XXV - XXVI)	167.006.362,74
---	-----------------------

INFORMAÇÕES ADICIONAIS	PREVISÃO ORÇAMENTÁRIA
SALDO DE EXERCÍCIOS ANTERIORES	160.808.980,85
Recursos Arrecadados em Exercícios Anteriores - RPPS	0,00
Superávit Financeiro Utilizado para Abertura e Reabertura de Créditos Adicionais	160.808.980,85
RESERVA ORÇAMENTÁRIA DO RPPS	22.894.000,00

Município de Contagem
RELATÓRIO RESUMIDO DA EXECUÇÃO ORÇAMENTÁRIA
DEMONSTRATIVO DA EXECUÇÃO DA DESPESA POR FUNÇÃO/SUB-FUNÇÃO
ORÇAMENTOS FISCAL E DA SEGURIDADE SOCIAL
Janeiro a Fevereiro / 2022 - Bimestre Janeiro/Fevereiro

MUNICÍPIO

RF, Art. 52, Inciso II, alínea "c" - Port. STN/MF 517/02 - Anexo II

FUNÇÃO/SUBFUNÇÃO	DOTAÇÃO INICIAL	DOTAÇÃO ATUALIZADA	DESPESAS EMPENHADAS		DESPESAS LIQUIDADAS			DESPESAS PAGAS		SALDO (c - e)
			No Bimestre (b)	Até o Bimestre (c)	No Bimestre (d)	Até o Bimestre (e)	%	No Bimestre	Até o Bimestre	
DESPESAS (EXCETO INTRA-ORÇAMENTÁRIAS)	2.425.271.698,00	2.584.932.678,85	873.237.078,28	873.237.078,28	241.702.684,18	241.702.684,18	94,18	222.058.846,61	222.058.846,61	631.534.394,10
01 - Legislativa										
031 - Ação Legislativa	67.200.000,00	67.200.000,00	53.963.843,58	53.963.843,58	7.616.209,36	7.616.209,36	2,97	7.609.369,36	7.609.369,36	46.347.634,22
TOTAL:	67.200.000,00	67.200.000,00	53.963.843,58	53.963.843,58	7.616.209,36	7.616.209,36	2,97	7.609.369,36	7.609.369,36	46.347.634,22
03 - Essencial à Justiça										
092 - Representação Judicial e Extrajudicial	55.665.072,00	55.665.072,00	4.540.374,10	4.540.374,10	1.586.709,60	1.586.709,60	0,62	1.439.099,72	1.439.099,72	2.953.664,50
122 - Administração Geral	1.572.800,00	1.572.800,00	429.764,58	429.764,58	126.984,22	126.984,22	0,05	126.984,22	126.984,22	302.780,36
TOTAL:	57.237.872,00	57.237.872,00	4.970.138,68	4.970.138,68	1.713.693,82	1.713.693,82	0,67	1.566.083,94	1.566.083,94	3.256.444,86
04 - Administração										
121 - Planejamento e Orçamento	4.849.384,00	4.849.384,00	2.290.000,00	2.290.000,00	713.390,92	713.390,92	0,28	672.521,69	672.521,69	1.576.609,08
122 - Administração Geral	122.076.362,00	101.257.942,60	35.698.577,37	35.698.577,37	11.216.368,73	11.216.368,73	4,37	8.932.636,12	8.932.636,12	24.482.208,64
123 - Administração Financeira	22.248.399,00	22.083.614,24	11.045.491,00	11.045.491,00	3.238.010,62	3.238.010,62	1,26	3.211.281,53	3.211.281,53	7.807.480,38
124 - Controle Interno	4.543.665,00	4.543.665,00	1.823.991,18	1.823.991,18	532.952,27	532.952,27	0,21	518.405,65	518.405,65	1.291.038,91
126 - Tecnologia da Informatização	32.723.838,00	32.165.838,00	7.173.182,28	7.173.182,28	1.105.650,33	1.105.650,33	0,43	906.714,09	906.714,09	6.067.531,95
128 - Formação de Recursos Humanos	952.006,00	1.152.006,00	366.439,01	366.439,01	55.135,37	55.135,37	0,02	46.287,13	46.287,13	311.303,64
131 - Comunicação Social	13.251.807,00	12.818.403,16	3.838.304,92	3.838.304,92	1.222.730,48	1.222.730,48	0,48	640.819,93	640.819,93	2.615.574,44
846 - Outros Encargos Especiais	23.050.000,00	23.065.000,00	5.285.000,00	5.285.000,00	2.126.135,34	2.126.135,34	0,83	2.126.135,34	2.126.135,34	3.158.864,66
TOTAL:	223.695.461,00	201.935.853,00	67.520.985,76	67.520.985,76	20.210.374,06	20.210.374,06	7,88	17.054.800,48	17.054.800,48	47.310.611,70
06 - Segurança Pública										
122 - Administração Geral	36.472.163,00	36.958.834,85	14.823.601,48	14.823.601,48	4.145.323,57	4.145.323,57	1,62	3.998.348,28	3.998.348,28	10.678.277,91
181 - Policiamento	9.600,00	9.600,00	0,00	0,00	0,00	0,00	0,00	0,00	0,00	0,00
182 - Defesa Civil	224.640,00	224.640,00	51.107,47	51.107,47	34.394,37	34.394,37	0,01	11.488,47	11.488,47	16.713,10
183 - Informação e Inteligência	487.680,00	1.071.857,30	534.177,30	534.177,30	531.449,27	531.449,27	0,21	531.449,27	531.449,27	2.728,03
541 - Preservação e Conservação Ambiental	99.360,00	44.715,64	0,00	0,00	0,00	0,00	0,00	0,00	0,00	0,00
542 - Controle Ambiental	64.800,00	64.800,00	0,00	0,00	0,00	0,00	0,00	0,00	0,00	0,00
545 - Meteorologia	25.920,00	25.920,00	0,00	0,00	0,00	0,00	0,00	0,00	0,00	0,00
TOTAL:	37.384.163,00	38.400.367,79	15.408.886,25	15.408.886,25	4.711.167,21	4.711.167,21	1,84	4.541.286,02	4.541.286,02	10.697.719,04
08 - Assistência Social										
122 - Administração Geral	18.509.460,00	18.509.460,00	8.405.118,89	8.405.118,89	2.553.359,88	2.553.359,88	1,00	2.460.667,72	2.460.667,72	5.851.759,01

Município de Contagem
RELATÓRIO RESUMIDO DA EXECUÇÃO ORÇAMENTÁRIA
DEMONSTRATIVO DA EXECUÇÃO DA DESPESA POR FUNÇÃO/SUB-FUNÇÃO
ORÇAMENTOS FISCAL E DA SEGURIDADE SOCIAL
Janeiro a Fevereiro / 2022 - Bimestre Janeiro/Fevereiro

MUNICÍPIO

RF, Art. 52, Inciso II, alínea "c" - Port. STN/MF 517/02 - Anexo II

FUNÇÃO/SUBFUNÇÃO	DOTAÇÃO INICIAL	DOTAÇÃO ATUALIZADA	DESPESAS EMPENHADAS		DESPESAS LIQUIDADAS			DESPESAS PAGAS		SALDO (c - e)
			No Bimestre (b)	Até o Bimestre (c)	No Bimestre (d)	Até o Bimestre (e)	%	No Bimestre	Até o Bimestre	
241 - Assistência ao Idoso	2.000.000,00	5.810.677,49	150.000,00	150.000,00	0,00	0,00	0,00	0,00	0,00	150.000,00
243 - Assistência à Criança e ao Adolescente	3.476.800,00	3.476.800,00	710.787,18	710.787,18	650.318,72	650.318,72	0,25	642.306,72	642.306,72	60.468,46
244 - Assistência Comunitária	24.871.453,00	25.372.038,90	4.932.180,92	4.932.180,92	2.971.807,18	2.971.807,18	1,16	2.280.489,18	2.280.489,18	1.960.373,74
306 - Alimentação e Nutrição	9.374.456,00	9.574.456,00	2.236.192,76	2.236.192,76	1.489.061,84	1.489.061,84	0,58	1.489.061,84	1.489.061,84	747.130,92
605 - Abastecimento	1.280.000,00	1.310.000,00	116.003,40	116.003,40	77.335,60	77.335,60	0,03	77.335,60	77.335,60	38.667,80
TOTAL:	59.492.169,00	64.053.432,39	16.550.283,15	16.550.283,15	7.741.883,22	7.741.883,22	3,02	6.949.861,06	6.949.861,06	8.808.399,93
09 - Previdência Social										
122 - Administração Geral	1.340.000,00	1.340.000,00	418.000,00	418.000,00	129.158,49	129.158,49	0,05	129.158,49	129.158,49	288.841,51
272 - Previdência do Regime Estatutário	245.292.000,00	245.292.000,00	112.583.524,87	112.583.524,87	36.286.080,19	36.286.080,19	14,14	36.286.080,19	36.286.080,19	76.297.444,68
TOTAL:	246.632.000,00	246.632.000,00	113.001.524,87	113.001.524,87	36.415.238,68	36.415.238,68	14,19	36.415.238,68	36.415.238,68	76.586.286,19
10 - Saúde										
122 - Administração Geral	282.716.000,00	297.500.034,79	135.308.445,50	135.308.445,50	38.806.398,26	38.806.398,26	15,12	37.620.799,09	37.620.799,09	96.502.047,24
244 - Assistência Comunitária	1.000,00	9.982.718,19	0,00	0,00	0,00	0,00	0,00	0,00	0,00	0,00
301 - Atenção Básica	74.662.000,00	100.971.780,92	18.628.342,93	18.628.342,93	5.200.984,57	5.200.984,57	2,03	2.753.847,34	2.753.847,34	13.427.358,36
302 - Assistência Hospitalar e Ambulatorial	284.058.000,00	332.816.224,68	109.014.115,22	109.014.115,22	34.551.239,54	34.551.239,54	13,46	34.009.026,88	34.009.026,88	74.462.875,68
305 - Vigilância Epidemiológica	9.200.000,00	13.217.571,00	1.245.654,64	1.245.654,64	96.270,03	96.270,03	0,04	35.585,97	35.585,97	1.149.384,61
TOTAL:	650.637.000,00	754.488.329,58	264.196.558,29	264.196.558,29	78.654.892,40	78.654.892,40	30,65	74.419.259,28	74.419.259,28	185.541.665,89
11 - Trabalho										
333 - Empregabilidade	645.000,00	645.000,00	0,00	0,00	0,00	0,00	0,00	0,00	0,00	0,00
334 - Fomento ao Trabalho	1.730.000,00	2.296.811,92	0,00	0,00	0,00	0,00	0,00	0,00	0,00	0,00
TOTAL:	2.375.000,00	2.941.811,92	0,00	0,00	0,00	0,00	0,00	0,00	0,00	0,00
12 - Educação										
122 - Administração Geral	38.217.908,00	40.352.151,29	16.605.843,83	16.605.843,83	4.818.942,73	4.818.942,73	1,88	3.227.266,76	3.227.266,76	11.786.901,10
361 - Ensino Fundamental	282.228.064,00	338.220.191,97	140.509.262,08	140.509.262,08	36.325.650,65	36.325.650,65	14,16	35.786.714,63	35.786.714,63	104.183.611,43
362 - Ensino Médio	2.268.325,00	6.613.325,00	1.804.052,68	1.804.052,68	485.831,52	485.831,52	0,19	282.868,32	282.868,32	1.318.221,16
365 - Ensino Infantil	191.105.936,00	181.064.336,00	30.751.352,17	30.751.352,17	8.292.875,31	8.292.875,31	3,23	8.123.781,10	8.123.781,10	22.458.476,86
366 - Educação de Jovens e Adultos	700.000,00	717.550,00	45.179,32	45.179,32	45.179,32	45.179,32	0,02	45.179,32	45.179,32	0,00
367 - Educação Especial	9.623.300,00	9.613.300,00	1.448.071,30	1.448.071,30	542.916,97	542.916,97	0,21	536.318,30	536.318,30	905.154,33
TOTAL:	524.143.533,00	576.580.854,26	191.163.761,38	191.163.761,38	50.511.396,50	50.511.396,50	19,68	48.002.128,43	48.002.128,43	140.652.364,88

Município de Contagem

RELATÓRIO RESUMIDO DA EXECUÇÃO ORÇAMENTÁRIA
DEMONSTRATIVO DA EXECUÇÃO DA DESPESA POR FUNÇÃO/SUB-FUNÇÃO
ORÇAMENTOS FISCAL E DA SEGURIDADE SOCIAL

Janeiro a Fevereiro / 2022 - Bimestre Janeiro/Fevereiro

MUNICÍPIO

RRF, Art. 52, Inciso II, alínea "c" - Port. STN/MF 517/02 - Anexo II

FUNÇÃO/SUBFUNÇÃO	DOTAÇÃO INICIAL	DOTAÇÃO ATUALIZADA	DESPESAS EMPENHADAS		DESPESAS LIQUIDADAS			DESPESAS PAGAS		SALDO (c - e)
			No Bimestre (b)	Até o Bimestre (c)	No Bimestre (d)	Até o Bimestre (e)	%	No Bimestre	Até o Bimestre	
13 - Cultura										
122 - Administração Geral	2.645.088,00	3.671.088,00	2.030.233,50	2.030.233,50	390.387,86	390.387,86	0,15	359.184,82	359.184,82	1.639.845,64
391 - Patrimônio Histórico, Artístico e Arqueológico	800.000,00	800.000,00	2.587,16	2.587,16	0,00	0,00	0,00	0,00	0,00	2.587,16
392 - Difusão Cultural	3.160.000,00	4.298.156,40	115.549,39	115.549,39	3.840,00	3.840,00	0,00	3.840,00	3.840,00	111.709,39
TOTAL:	6.605.088,00	8.769.244,40	2.148.370,05	2.148.370,05	394.227,86	394.227,86	0,15	363.024,82	363.024,82	1.754.142,19
14 - Direitos da Cidadania										
122 - Administração Geral	5.082.376,00	5.082.376,00	2.270.850,00	2.270.850,00	753.422,19	753.422,19	0,29	705.716,77	705.716,77	1.517.427,81
422 - Direitos Individuais, Coletivos e Difusos	3.621.000,00	12.454.734,28	720.566,48	720.566,48	514.010,48	514.010,48	0,20	510.436,48	510.436,48	206.556,00
TOTAL:	8.703.376,00	17.537.110,28	2.991.416,48	2.991.416,48	1.267.432,67	1.267.432,67	0,49	1.216.153,25	1.216.153,25	1.723.983,81
15 - Urbanismo										
122 - Administração Geral	61.852.437,00	66.552.437,00	22.911.276,93	22.911.276,93	6.544.542,08	6.544.542,08	2,55	6.376.236,47	6.376.236,47	16.366.734,85
125 - Normalização e Fiscalização	61.000,00	61.000,00	0,00	0,00	0,00	0,00	0,00	0,00	0,00	0,00
127 - Ordenamento Territorial	4.396.000,00	4.514.734,44	674.000,00	674.000,00	184.146,78	184.146,78	0,07	184.146,78	184.146,78	489.853,22
182 - Defesa Civil	8.300.000,00	8.300.000,00	2.250.148,55	2.250.148,55	0,00	0,00	0,00	0,00	0,00	2.250.148,55
451 - Infra-Estrutura Urbana	173.630.168,00	173.180.986,09	53.324.167,52	53.324.167,52	3.779.655,16	3.779.655,16	1,47	3.045.671,37	3.045.671,37	49.544.512,36
452 - Serviços Urbanos	103.004.563,00	107.304.563,00	34.931.897,59	34.931.897,59	8.307.195,45	8.307.195,45	3,24	738.341,42	738.341,42	26.624.702,14
453 - Transportes Coletivos Urbanos	6.600.000,00	6.600.000,00	1.671.983,20	1.671.983,20	429.514,97	429.514,97	0,17	429.514,97	429.514,97	1.242.468,23
TOTAL:	357.844.168,00	366.513.720,53	115.763.473,79	115.763.473,79	19.245.054,44	19.245.054,44	7,50	10.773.911,01	10.773.911,01	96.518.419,35
16 - Habitação										
482 - Habitação Urbana	22.403.712,00	22.284.977,56	2.375.740,06	2.375.740,06	1.435.500,00	1.435.500,00	0,56	1.435.500,00	1.435.500,00	940.240,06
TOTAL:	22.403.712,00	22.284.977,56	2.375.740,06	2.375.740,06	1.435.500,00	1.435.500,00	0,56	1.435.500,00	1.435.500,00	940.240,06
17 - Saneamento										
512 - Saneamento Básico Urbano	12.000.000,00	12.000.000,00	0,00	0,00	0,00	0,00	0,00	0,00	0,00	0,00
TOTAL:	12.000.000,00	12.000.000,00	0,00	0,00	0,00	0,00	0,00	0,00	0,00	0,00
18 - Gestão Ambiental										
122 - Administração Geral	8.580.361,00	8.610.361,00	3.943.766,55	3.943.766,55	1.308.667,23	1.308.667,23	0,51	1.268.502,47	1.268.502,47	2.635.099,32
541 - Preservação e Conservação Ambiental	2.603.608,00	2.588.608,00	523.732,18	523.732,18	150.086,85	150.086,85	0,06	150.086,85	150.086,85	373.645,33
542 - Controle Ambiental	540.400,00	540.400,00	38.400,00	38.400,00	38.400,00	38.400,00	0,02	38.400,00	38.400,00	0,00

Município de Contagem

RELATÓRIO RESUMIDO DA EXECUÇÃO ORÇAMENTÁRIA
DEMONSTRATIVO DA EXECUÇÃO DA DESPESA POR FUNÇÃO/SUB-FUNÇÃO
ORÇAMENTOS FISCAL E DA SEGURIDADE SOCIAL

Janeiro a Fevereiro / 2022 - Bimestre Janeiro/Fevereiro

MUNICÍPIO

RRF, Art. 52, Inciso II, alínea "c" - Port. STN/MF 517/02 - Anexo II

FUNÇÃO/SUBFUNÇÃO	DOTAÇÃO INICIAL	DOTAÇÃO ATUALIZADA	DESPESAS EMPENHADAS		DESPESAS LIQUIDADAS			DESPESAS PAGAS		SALDO (c - e)
			No Bimestre (b)	Até o Bimestre (c)	No Bimestre (d)	Até o Bimestre (e)	%	No Bimestre	Até o Bimestre	
TOTAL:	11.724.369,00	11.739.369,00	4.505.898,73	4.505.898,73	1.497.154,08	1.497.154,08	0,58	1.456.989,32	1.456.989,32	3.008.744,65
22 - Indústria										
661 - Promoção Industrial	160.000,00	160.000,00	0,00	0,00	0,00	0,00	0,00	0,00	0,00	0,00
665 - Normalização e Qualidade	424.025,00	424.025,00	0,00	0,00	0,00	0,00	0,00	0,00	0,00	0,00
TOTAL:	584.025,00	584.025,00	0,00	0,00	0,00	0,00	0,00	0,00	0,00	0,00
23 - Comércio e Serviços										
661 - Promoção Industrial	420.639,00	420.639,00	0,00	0,00	0,00	0,00	0,00	0,00	0,00	0,00
695 - Turismo	140.000,00	140.000,00	0,00	0,00	0,00	0,00	0,00	0,00	0,00	0,00
TOTAL:	560.639,00	560.639,00	0,00	0,00	0,00	0,00	0,00	0,00	0,00	0,00
27 - Desporto e Lazer										
122 - Administração Geral	3.303.802,00	3.540.072,88	1.432.620,00	1.432.620,00	362.412,68	362.412,68	0,14	339.358,95	339.358,95	1.070.207,32
451 - Infra-Estrutura Urbana	10.567.761,00	9.141.168,33	80.196,34	80.196,34	0,00	0,00	0,00	0,00	0,00	80.196,34
812 - Desporto Comunitário	918.560,00	1.532.830,93	331.784,80	331.784,80	13.571,25	13.571,25	0,01	13.571,25	13.571,25	318.213,55
TOTAL:	14.790.123,00	14.214.072,14	1.844.601,14	1.844.601,14	375.983,93	375.983,93	0,15	352.930,20	352.930,20	1.468.617,21
28 - Encargos Especiais										
843 - Serviço da Dívida Interna	52.000.000,00	52.000.000,00	15.501.786,08	15.501.786,08	9.892.107,16	9.892.107,16	3,86	9.892.107,16	9.892.107,16	5.609.678,92
844 - Serviço da Dívida Externa	3.000.000,00	3.000.000,00	1.200.000,00	1.200.000,00	0,00	0,00	0,00	0,00	0,00	1.200.000,00
846 - Outros Encargos Especiais	365.000,00	365.000,00	129.809,99	129.809,99	20.368,79	20.368,79	0,01	10.203,60	10.203,60	109.441,20
TOTAL:	55.365.000,00	55.365.000,00	16.831.596,07	16.831.596,07	9.912.475,95	9.912.475,95	3,86	9.902.310,76	9.902.310,76	6.919.120,12
99 - Reserva de Contingência										
997 - Reserva Técnica do RPPS	22.894.000,00	22.894.000,00	0,00	0,00	0,00	0,00	0,00	0,00	0,00	0,00
999 - Reserva de Contingência	43.000.000,00	43.000.000,00	0,00	0,00	0,00	0,00	0,00	0,00	0,00	0,00
TOTAL:	65.894.000,00	65.894.000,00	0,00	0,00	0,00	0,00	0,00	0,00	0,00	0,00

Município de Contagem
RELATÓRIO RESUMIDO DA EXECUÇÃO ORÇAMENTÁRIA
DEMONSTRATIVO DA EXECUÇÃO DA DESPESA POR FUNÇÃO/SUB-FUNÇÃO
ORÇAMENTOS FISCAL E DA SEGURIDADE SOCIAL
Janeiro a Fevereiro / 2022 - Bimestre Janeiro/Fevereiro

MUNICÍPIO

RF, Art. 52, Inciso II, alínea "c" - Port. STN/MF 517/02 - Anexo II

FUNÇÃO/SUBFUNÇÃO	DOTAÇÃO INICIAL	DOTAÇÃO ATUALIZADA	DESPESAS EMPENHADAS		DESPESAS LIQUIDADAS			DESPESAS PAGAS		SALDO (c - e)
			No Bimestre (b)	Até o Bimestre (c)	No Bimestre (d)	Até o Bimestre (e)	%	No Bimestre	Até o Bimestre	
DESPESAS (INTRA-ORÇAMENTÁRIAS)	104.146.297,00	105.294.297,00	40.388.500,26	40.388.500,26	14.927.502,72	14.927.502,72	5,82	8.782.793,42	8.782.793,42	25.460.997,54
01 - Legislativa										
031 - Ação Legislativa	800.000,00	800.000,00	800.000,00	800.000,00	131.383,66	131.383,66	0,05	131.383,66	131.383,66	668.616,34
TOTAL:	800.000,00	800.000,00	800.000,00	800.000,00	131.383,66	131.383,66	0,05	131.383,66	131.383,66	668.616,34
03 - Essencial à Justiça										
092 - Representação Judicial e Extrajudicial	1.548.789,00	1.548.789,00	445.000,00	445.000,00	142.560,02	142.560,02	0,06	71.233,48	71.233,48	302.439,98
TOTAL:	1.548.789,00	1.548.789,00	445.000,00	445.000,00	142.560,02	142.560,02	0,06	71.233,48	71.233,48	302.439,98
04 - Administração										
121 - Planejamento e Orçamento	326.704,00	326.704,00	140.000,00	140.000,00	44.673,06	44.673,06	0,02	23.006,33	23.006,33	95.326,94
122 - Administração Geral	2.237.748,00	2.237.748,00	795.000,00	795.000,00	240.083,92	240.083,92	0,09	120.972,24	120.972,24	554.916,08
123 - Administração Financeira	2.274.592,00	2.274.592,00	955.000,00	955.000,00	317.279,92	317.279,92	0,12	159.339,48	159.339,48	637.720,08
124 - Controle Interno	431.052,00	431.052,00	185.000,00	185.000,00	63.208,15	63.208,15	0,03	29.708,08	29.708,08	121.791,85
131 - Comunicação Social	142.672,00	142.672,00	48.000,00	48.000,00	13.956,02	13.956,02	0,01	6.978,01	6.978,01	34.043,98
TOTAL:	5.412.768,00	5.412.768,00	2.123.000,00	2.123.000,00	679.201,07	679.201,07	0,26	340.004,14	340.004,14	1.443.796,93
06 - Segurança Pública										
122 - Administração Geral	3.552.942,00	3.552.942,00	1.440.000,00	1.440.000,00	478.133,86	478.133,86	0,19	239.445,29	239.445,29	961.866,14
TOTAL:	3.552.942,00	3.552.942,00	1.440.000,00	1.440.000,00	478.133,86	478.133,86	0,19	239.445,29	239.445,29	961.866,14
08 - Assistência Social										
122 - Administração Geral	1.563.165,00	1.563.165,00	670.000,00	670.000,00	217.498,75	217.498,75	0,09	109.214,45	109.214,45	452.501,25
TOTAL:	1.563.165,00	1.563.165,00	670.000,00	670.000,00	217.498,75	217.498,75	0,08	109.214,45	109.214,45	452.501,25
09 - Previdência Social										
122 - Administração Geral	82.000,00	82.000,00	27.000,00	27.000,00	8.599,16	8.599,16	0,00	8.599,16	8.599,16	18.400,84
272 - Previdência do Regime Estatutário	16.643.000,00	16.643.000,00	4.058.500,26	4.058.500,26	2.705.666,84	2.705.666,84	1,05	2.705.666,84	2.705.666,84	1.352.833,42
TOTAL:	16.725.000,00	16.725.000,00	4.085.500,26	4.085.500,26	2.714.266,00	2.714.266,00	1,06	2.714.266,00	2.714.266,00	1.371.234,26
10 - Saúde										
122 - Administração Geral	26.081.000,00	26.581.000,00	11.345.000,00	11.345.000,00	3.741.873,53	3.741.873,53	1,46	1.872.821,19	1.872.821,19	7.603.126,47
TOTAL:	26.081.000,00	26.581.000,00	11.345.000,00	11.345.000,00	3.741.873,53	3.741.873,53	1,46	1.872.821,19	1.872.821,19	7.603.126,47
12 - Educação										

Município de Contagem
RELATÓRIO RESUMIDO DA EXECUÇÃO ORÇAMENTÁRIA
DEMONSTRATIVO DA EXECUÇÃO DA DESPESA POR FUNÇÃO/SUB-FUNÇÃO
ORÇAMENTOS FISCAL E DA SEGURIDADE SOCIAL
Janeiro a Fevereiro / 2022 - Bimestre Janeiro/Fevereiro

MUNICÍPIO

RF, Art. 52, Inciso II, alínea "c" - Port. STN/MF 517/02 - Anexo II

FUNÇÃO/SUBFUNÇÃO	DOTAÇÃO INICIAL	DOTAÇÃO ATUALIZADA	DESPESAS EMPENHADAS		DESPESAS LIQUIDADAS			DESPESAS PAGAS		SALDO (c - e)
			No Bimestre (b)	Até o Bimestre (c)	No Bimestre (d)	Até o Bimestre (e)	%	No Bimestre	Até o Bimestre	
122 - Administração Geral	4.389.000,00	4.429.000,00	1.840.000,00	1.840.000,00	591.727,62	591.727,62	0,23	292.144,79	292.144,79	1.248.272,38
361 - Ensino Fundamental	32.169.721,00	32.639.721,00	12.939.000,00	12.939.000,00	4.671.788,81	4.671.788,81	1,82	2.206.580,93	2.206.580,93	8.267.211,19
365 - Ensino Infantil	7.251.698,00	7.419.698,00	2.540.000,00	2.540.000,00	908.749,50	908.749,50	0,35	406.287,20	406.287,20	1.631.250,50
TOTAL:	43.810.419,00	44.488.419,00	17.319.000,00	17.319.000,00	6.172.265,93	6.172.265,93	2,41	2.905.012,92	2.905.012,92	11.146.734,07
13 - Cultura										
122 - Administração Geral	64.512,00	64.512,00	24.000,00	24.000,00	5.989,26	5.989,26	0,00	2.446,28	2.446,28	18.010,74
TOTAL:	64.512,00	64.512,00	24.000,00	24.000,00	5.989,26	5.989,26	0,00	2.446,28	2.446,28	18.010,74
14 - Direitos da Cidadania										
122 - Administração Geral	200.046,00	200.046,00	90.000,00	90.000,00	27.565,30	27.565,30	0,01	13.782,64	13.782,64	62.434,70
TOTAL:	200.046,00	200.046,00	90.000,00	90.000,00	27.565,30	27.565,30	0,01	13.782,64	13.782,64	62.434,70
15 - Urbanismo										
122 - Administração Geral	3.318.343,00	3.318.343,00	1.603.000,00	1.603.000,00	472.251,46	472.251,46	0,18	310.378,08	310.378,08	1.130.748,54
TOTAL:	3.318.343,00	3.318.343,00	1.603.000,00	1.603.000,00	472.251,46	472.251,46	0,18	310.378,08	310.378,08	1.130.748,54
18 - Gestão Ambiental										
122 - Administração Geral	972.545,00	942.545,00	380.000,00	380.000,00	124.644,62	124.644,62	0,05	62.322,31	62.322,31	255.355,38
TOTAL:	972.545,00	942.545,00	380.000,00	380.000,00	124.644,62	124.644,62	0,05	62.322,31	62.322,31	255.355,38
27 - Desporto e Lazer										
122 - Administração Geral	96.768,00	96.768,00	64.000,00	64.000,00	19.869,26	19.869,26	0,01	10.482,98	10.482,98	44.130,74
TOTAL:	96.768,00	96.768,00	64.000,00	64.000,00	19.869,26	19.869,26	0,01	10.482,98	10.482,98	44.130,74
TOTAL GERAL:	2.529.417.995,00	2.690.226.975,85	913.625.578,54	913.625.578,54	256.630.186,90	256.630.186,90	100,00	230.841.640,03	230.841.640,03	656.995.391,64

Município de Contagem
DEMONSTRATIVO DA EXECUÇÃO DA DESPESA CONSOLIDADO

24/03/2022 08:23

GUO: PREVICON LRF

Sem Incorporação de Câmaras

Página 1 de 2

Código	Especificação	Dotação Atualizada	Saldo de Provisão	Despesas			Despesas Orçadas
				Empenhadas	Liquidadas	Pagas	
							2023
30000000	DESPESAS CORRENTES	246.657.000,00	3.160.950,05	113.028.524,87	36.423.837,84	36.423.837,84	0,00
31000000	PESSOAL E ENCARGOS SOCIAIS	245.707.000,00	3.034.000,00	112.760.000,00	36.413.265,63	36.413.265,63	0,00
31900000	Aplicações Diretas	245.625.000,00	3.034.000,00	112.733.000,00	36.404.666,47	36.404.666,47	0,00
31900100	Aposentadorias, Reserva Remunerada e Reformas	228.750.000,00	2.807.000,00	105.362.000,00	33.923.889,09	33.923.889,09	0,00
31900300	Pensões	15.426.000,00	227.000,00	6.967.000,00	2.356.190,44	2.356.190,44	0,00
31901100	Vencimentos e Vantagens Fixas - Pessoal Civil	1.113.000,00	0,00	370.000,00	113.876,28	113.876,28	0,00
31901300	Obrigações Patronais	102.000,00	0,00	34.000,00	10.710,66	10.710,66	0,00
31909100	Sentenças Judiciais	21.000,00	0,00	0,00	0,00	0,00	0,00
31909200	Despesas de Exercícios Anteriores	21.000,00	0,00	0,00	0,00	0,00	0,00
31909400	Indenizações e Restituições Trabalhistas	192.000,00	0,00	0,00	0,00	0,00	0,00
31910000	Aplic. Direta de Operação entre Órgãos, Fundos e Entidades dos Orç. Fiscal e de Seguridade Social	82.000,00	0,00	27.000,00	8.599,16	8.599,16	0,00
31911300	Obrigações Patronais	82.000,00	0,00	27.000,00	8.599,16	8.599,16	0,00
33000000	OUTRAS DESPESAS CORRENTES	950.000,00	126.950,05	268.524,87	10.572,21	10.572,21	0,00
33900000	Aplicações Diretas	950.000,00	126.950,05	268.524,87	10.572,21	10.572,21	0,00
33900800	Outros Benefícios Assistenciais do Servidor ou do Militar	4.000,00	0,00	2.000,00	451,76	451,76	0,00
33901400	Diárias - Pessoal Civil	10.000,00	0,00	0,00	0,00	0,00	0,00
33903000	Material de Consumo	9.000,00	0,00	0,00	0,00	0,00	0,00
33903300	Passagens e Despesas com Locomoção	10.000,00	0,00	0,00	0,00	0,00	0,00
33903500	Serviços de Consultoria	47.000,00	38.340,62	0,00	0,00	0,00	0,00
33903600	Outros Serviços de Terceiros - Pessoa Física	9.000,00	0,00	0,00	0,00	0,00	0,00
33903700	Locação de Mão-de-Obra	146.000,00	0,00	41.542,29	305,46	305,46	0,00
33903900	Outros Serviços de Terceiros - Pessoa Jurídica	94.000,00	26.433,33	3.502,24	211,44	211,44	0,00
33904000	Serviços de Tecnologia da Informação e Comunicação - Pessoa Jurídica	151.000,00	0,00	46.473,34	4.025,00	4.025,00	0,00
33904600	Auxílio-Alimentação	30.000,00	0,00	12.000,00	3.704,55	3.704,55	0,00
33904800	Outros Auxílios Financeiros a Pessoas Físicas	9.000,00	0,00	1.007,00	1.007,00	1.007,00	0,00
33904900	Auxílio-Transporte	10.000,00	0,00	2.000,00	867,00	867,00	0,00
33908600	Compensações a Regimes de Previdência	171.000,00	0,00	160.000,00	0,00	0,00	0,00
33909300	Indenizações e Restituições	63.000,00	62.176,10	0,00	0,00	0,00	0,00
33909800	Despesas do Orçamento de Investimento	187.000,00	0,00	0,00	0,00	0,00	0,00
40000000	DESPESAS DE CAPITAL	57.000,00	0,00	0,00	0,00	0,00	0,00
44000000	INVESTIMENTOS	57.000,00	0,00	0,00	0,00	0,00	0,00
44900000	Aplicações Diretas	57.000,00	0,00	0,00	0,00	0,00	0,00
44903900	Outros Serviços de Terceiros - Pessoa Jurídica	10.000,00	0,00	0,00	0,00	0,00	0,00
44905200	Equipamentos e Material Permanente	47.000,00	0,00	0,00	0,00	0,00	0,00

Município de Contagem
DEMONSTRATIVO DA EXECUÇÃO DA DESPESA CONSOLIDADO

24/03/2022 08:23

GUO: PREVICON LRF

Sem Incorporação de Câmaras

Página 2 de 2

Código	Especificação	Dotação Atualizada	Saldo de Provisão	Despesas			Despesas Orçadas
				Empenhadas	Liquidadas	Pagas	
							2023
90000000	Reserva de Contingência ou Reserva do RPPS	22.894.000,00	0,00	0,00	0,00	0,00	0,00
99000000	Reserva de Contingência ou Reserva do RPPS	22.894.000,00	0,00	0,00	0,00	0,00	0,00
99990000	Reserva de Contingência ou Reserva do RPPS	22.894.000,00	0,00	0,00	0,00	0,00	0,00
99999900	Reserva de Contingência ou Reserva do RPPS	22.894.000,00	0,00	0,00	0,00	0,00	0,00
Total:		269.608.000,00	3.160.950,05	113.028.524,87	36.423.837,84	36.423.837,84	0,00

Município de Contagem

RELATÓRIO RESUMIDO DA EXECUÇÃO ORÇAMENTÁRIA
DEMONSTRATIVO DA RECEITA CORRENTE LÍQUIDA
ORÇAMENTOS FISCAL E DA SEGURIDADE SOCIAL

24/03/2022 08:19

Página 1 de 1

Março/2021 à Fevereiro/2022

Em Reais

RREO - Anexo III (LRF Art. 53, Inciso I)

ESPECIFICAÇÃO	EVOLUÇÃO DA RECEITA REALIZADA NOS ÚLTIMOS 12 MESES												Total (Últimos 12 Meses)	Previsão Atualizada 2022
	Mar/2021	Abr/2021	Mai/2021	Jun/2021	Jul/2021	Ago/2021	Set/2021	Out/2021	Nov/2021	Dez/2021	Jan/2022	Fev/2022		
RECEITAS CORRENTES (I)	182.065.721,43	148.651.331,61	194.115.067,63	186.712.897,33	280.347.138,02	223.665.912,27	200.322.852,86	206.189.633,69	221.021.337,66	254.263.256,76	202.625.822,42	200.081.906,75	2.499.962.676,23	2.377.429.591,00
RECEITA TRIBUTÁRIA	33.768.715,33	30.267.061,45	30.984.032,11	45.650.735,45	147.482.877,07	60.370.148,61	62.449.344,83	62.561.731,75	67.005.390,75	76.853.202,14	37.193.531,72	42.670.467,12	697.257.618,37	678.388.000,00
IPTU	4.271.125,64	3.543.896,38	3.334.315,30	14.836.947,08	105.978.044,65	26.747.861,14	26.425.921,40	25.290.309,38	24.470.842,20	30.133.059,61	5.141.800,18	13.334.485,24	293.508.206,20	265.800.000,00
ISS	15.511.162,18	14.011.208,69	13.977.381,00	14.887.091,06	17.861.442,63	17.311.767,76	18.360.400,77	17.790.229,05	18.271.158,81	19.471.230,04	18.993.492,41	15.919.379,45	202.165.943,85	194.210.000,00
ITBI	8.171.923,37	7.008.831,89	7.169.270,10	7.779.996,96	7.624.794,79	8.040.397,34	7.726.405,90	5.043.324,60	6.145.358,35	12.179.788,08	7.221.914,51	5.878.288,97	89.990.274,86	95.164.000,00
I.R.R.F.	4.760.216,29	4.975.718,89	5.638.512,78	5.672.797,69	5.670.999,50	4.824.134,23	5.407.762,71	5.509.284,63	6.075.789,84	10.994.854,63	4.321.349,78	5.126.649,01	68.977.699,98	70.030.000,00
OUTRAS RECEITAS TRIBUTÁRIAS	1.054.287,85	727.395,60	864.552,90	2.473.902,70	10.547.995,50	3.446.188,14	4.539.854,05	8.929.584,09	12.042.431,55	4.074.293,78	1.515.374,84	2.411.694,45	52.615.527,48	53.194.000,00
RECEITAS DE CONTRIBUIÇÕES	7.682.388,27	7.993.033,53	7.887.864,85	8.118.880,66	9.259.016,42	9.196.410,48	9.050.431,76	9.856.903,58	12.320.015,54	13.665.899,81	8.842.272,40	10.326.869,93	113.799.927,23	109.356.000,00
RECEITA PATRIMONIAL	1.087.529,03	2.415.885,03	4.243.691,29	2.483.631,45	2.854.931,29	3.506.882,67	3.702.803,09	4.920.868,82	4.944.121,52	7.174.050,44	5.781.490,60	5.434.444,18	48.356.329,41	11.853.582,00
RECEITA DE SERVIÇOS	903.337,05	786.854,73	952.179,11	673.852,76	1.037.300,32	1.037.927,00	763.579,62	1.020.020,22	899.032,52	1.078.599,47	840.157,48	1.048.308,13	11.141.148,41	5.225.956,00
TRANSFERÊNCIAS CORRENTES	131.811.731,27	100.096.222,80	143.112.685,30	124.063.283,98	114.614.310,65	141.441.202,67	118.807.395,34	122.440.691,60	127.954.388,01	145.569.487,39	144.649.860,42	134.744.129,77	1.549.306.388,50	1.503.876.487,00
COTA PARTE DO FPM	7.532.074,05	7.874.212,68	9.463.719,38	8.184.647,78	11.183.350,38	8.941.445,45	7.022.051,57	7.824.908,77	10.162.417,53	15.128.743,17	10.536.212,89	14.707.864,48	118.561.447,95	116.720.000,00
COTA PARTE DO ICMS	51.843.415,45	41.197.970,06	75.334.452,47	60.933.558,22	50.389.367,34	70.606.964,71	51.753.552,85	56.193.236,34	59.328.881,14	40.065.809,19	64.793.521,36	46.280.213,74	668.740.942,89	630.000.000,00
COTA PARTE DO IPVA	17.295.513,90	6.537.717,27	4.236.005,30	3.764.003,48	3.205.052,59	2.759.896,59	2.378.066,86	1.931.357,06	1.840.438,71	2.577.902,02	7.590.041,92	5.995.571,29	59.911.366,97	116.050.000,00
COTA PARTE DO ITR	3.759,17	2.773,96	3.987,77	8.447,06	0,00	1.846,44	10.493,69	243.932,02	37.681,36	38.063,29	22.688,52	3.792,10	377.405,38	34.000,00
TRANSFERÊNCIAS DA LC 61/1989	619.507,61	621.333,96	600.560,37	550.930,40	636.177,76	534.970,35	636.520,10	633.859,70	607.179,59	620.790,82	714.465,31	638.827,61	7.415.123,58	7.150.000,00
TRANSFERÊNCIAS DO FUNDEB	29.367.813,96	22.794.319,02	24.033.619,13	24.147.047,31	24.006.675,31	32.037.710,93	24.510.348,88	27.266.322,62	32.160.796,26	24.167.864,11	34.262.367,82	32.036.576,38	330.615.565,63	302.598.000,00
OUTRAS TRANSFERÊNCIAS CORRENTES	25.149.647,13	21.067.895,52	29.440.340,67	26.474.649,35	25.191.687,27	26.558.568,20	32.496.421,39	28.347.075,09	23.997.991,42	62.950.214,79	26.730.562,70	35.079.482,17	363.494.535,90	331.324.487,00
OUTRAS RECEITAS CORRENTES	6.812.020,48	7.092.284,27	6.934.614,97	5.722.313,39	5.298.702,27	8.013.340,84	5.549.298,22	5.589.417,72	7.897.399,22	9.922.017,51	5.412.109,80	5.857.747,82	80.101.266,31	68.719.586,00
DEDUÇÕES (II)	19.098.891,32	15.000.477,71	21.760.867,92	18.552.447,47	17.236.402,13	21.234.791,21	16.615.759,52	17.910.455,41	21.166.406,82	19.374.936,11	19.550.604,48	18.049.150,91	225.770.895,71	232.866.800,00
CONTRIB. PLANO PREV. SERVIDOR	3.108.091,50	3.228.760,29	3.295.091,15	3.334.463,74	4.234.941,13	4.132.561,02	3.926.911,62	4.017.132,31	6.318.714,85	7.562.826,75	2.298.872,78	3.984.016,90	49.508.575,04	53.614.000,00
COMP. FINANC. REGIMES PREV.	531.845,96	524.916,00	538.031,88	529.886,54	727.892,91	533.245,72	528.723,07	473.678,50	512.574,21	1.037.832,73	520.345,94	529.916,33	6.988.371,79	7.108.000,00
DEDUC. REC. FORMAÇÃO FUNDEB	15.458.853,86	11.246.801,42	17.927.744,89	14.888.317,19	12.273.568,09	16.568.984,47	12.360.124,83	13.365.458,60	14.355.319,46	10.774.176,63	16.731.385,76	13.525.213,68	169.275.948,88	172.248.800,00
RECEITA CORRENTE LÍQUIDA (III) = (I) - (II)	162.967.130,11	133.650.853,90	172.354.199,71	168.160.249,86	263.110.735,89	202.331.121,06	183.907.093,34	188.279.175,28	199.834.929,04	234.888.320,65	183.075.217,94	182.032.758,84	2.272.911.782,52	2.144.460.791,00
(*) Transferências obrigatórias da União relativas às emendas individuais (art. 166-A, § 1º, da CF) (IV)	0,00	0,00	0,00	0,00	0,00	0,00	1.280.000,00	0,00	0,00	0,00	0,00	0,00	1.280.000,00	0,00
RECEITA CORRENTE LÍQUIDA AJUSTADA PARA CÁLCULO DOS LIMITES DE EMPENHAMENTO (V) = (III) - (IV)	162.967.130,11	133.650.853,90	172.354.199,71	168.160.249,86	263.110.735,89	202.331.121,06	182.227.093,34	188.279.175,28	199.834.929,04	234.888.320,65	183.075.217,94	182.032.758,84	2.272.911.782,52	2.144.460.791,00
(*) Transferências obrigatórias da União relativas às emendas de bancada (art. 166, § 15, da CF) (VI)	0,00	0,00	0,00	0,00	0,00	0,00	0,00	0,00	0,00	0,00	0,00	0,00	0,00	0,00
RECEITA CORRENTE LÍQUIDA AJUSTADA PARA CÁLCULO DOS LIMITES DA DESPESA COM PESSOAL (VII) = (V) - (VI)	162.967.130,11	133.650.853,90	172.354.199,71	168.160.249,86	263.110.735,89	202.331.121,06	182.227.093,34	188.279.175,28	199.834.929,04	234.888.320,65	183.075.217,94	182.032.758,84	2.272.911.782,52	2.144.460.791,00

Fonte:

Município de Contagem
DEMONSTRATIVO DA EXECUÇÃO DA RECEITA - POR UG
1º Bimestre - JANEIRO/FEVEREIRO de 2022

24/03/2022 08:22

Página 1 de 2

GUG: PREVICON

Código	Descrição	Valor Orçado	Valor Arrecadado no Bimestre	Valor Arrecadado até o Bimestre	Diferença
100000000	Receitas Correntes	78.356.000,00	11.584.396,36	11.584.396,36	66.771.603,64
120000000	Contribuições	54.156.000,00	6.355.359,50	6.355.359,50	47.800.640,50
121000000	Contribuições Sociais	54.156.000,00	6.355.359,50	6.355.359,50	47.800.640,50
121500000	Contribuições para Regimes Próprios de Previdência e Sistema de Proteção Social	54.156.000,00	6.355.359,50	6.355.359,50	47.800.640,50
121501000	Contribuição do Servidor Civil	53.614.000,00	0,00	0,00	53.614.000,00
121501100	Contribuição do Servidor Civil Ativo - Principal	50.973.000,00	5.934.097,71	5.934.097,71	45.038.902,29
121501200	Contribuição do Servidor Civil Inativo - Principal	2.374.000,00	330.869,18	330.869,18	2.043.130,82
121501300	Contribuição do Servidor Civil - Pensionistas - Principal	127.000,00	20.322,65	20.322,65	106.677,35
121501400	Contribuição Oriunda de Sentenças Judiciais - Servidor Civil Ativo - Principal	140.000,00	7.602,14	7.602,14	132.397,86
121502000	Contribuição Patronal - Servidor Civil	542.000,00	0,00	0,00	542.000,00
121502100	Contribuição Patronal - Servidor Civil Ativo - Principal	322.000,00	47.263,54	47.263,54	274.736,46
121502200	Contribuição Patronal Oriunda de Sentenças Judiciais - Patronal - Servidor Civil Ativo - Principal	220.000,00	15.204,28	15.204,28	204.795,72
130000000	Receita Patrimonial	17.446.000,00	4.208.345,90	4.208.345,90	13.237.654,10
132000000	Valores Mobiliários	17.446.000,00	4.208.345,90	4.208.345,90	13.237.654,10
132100000	Juros e Correções Monetárias	17.446.000,00	4.208.345,90	4.208.345,90	13.237.654,10
132104000	Remuneração dos Recursos do Regime Próprio de Previdência Social - RPPS	17.446.000,00	4.208.345,90	4.208.345,90	13.237.654,10
132104010	Remuneração dos Recursos do Regime Próprio de Previdência Social - RPPS - - Principal	17.446.000,00	4.208.345,90	4.208.345,90	13.237.654,10
190000000	Outras Receitas Correntes	6.754.000,00	1.020.690,96	1.020.690,96	5.733.309,04
192000000	Indenizações, Restituições e Ressarcimentos	188.000,00	32.894,51	32.894,51	155.105,49
192200000	Restituições	188.000,00	32.894,51	32.894,51	155.105,49
192299000	Outras Restituições	188.000,00	32.894,51	32.894,51	155.105,49
192299010	Outras Restituições - Principal	188.000,00	32.894,51	32.894,51	155.105,49
199000000	Demais Receitas Correntes	6.566.000,00	987.796,45	987.796,45	5.578.203,55
199900000	Outras Receitas Correntes	6.566.000,00	987.796,45	987.796,45	5.578.203,55
199903000	Compensações Financeiras entre o Regime Geral e os Regimes Próprios de Previdência e Sistema de Proteção Social	6.566.000,00	987.796,45	987.796,45	5.578.203,55
199903010	Compensações Financeiras entre o Regime Geral e os Regimes Próprios de Previdência e Sistema de Proteção Social - Principal	6.566.000,00	987.796,45	987.796,45	5.578.203,55
700000000	Receitas Correntes Intraorçamentárias	98.465.000,00	12.107.466,04	12.107.466,04	86.357.533,96
720000000	Receitas Intraorçamentárias de Contribuição	81.922.000,00	9.401.799,20	9.401.799,20	72.520.200,80
721000000	Contribuições Sociais	81.922.000,00	9.401.799,20	9.401.799,20	72.520.200,80
721502100	Contribuição Patronal - Servidor Civil Ativo - Principal	81.922.000,00	9.401.799,20	9.401.799,20	72.520.200,80
790000000	Aportes Periódicos para Amortização de Déficit Atuarial do RPPS	16.543.000,00	2.705.666,84	2.705.666,84	13.837.333,16
799000000	Aportes Periódicos para Amortização de Déficit Atuarial do RPPS	16.543.000,00	2.705.666,84	2.705.666,84	13.837.333,16
799901000	Aportes Periódicos para Amortização de Déficit Atuarial do RPPS - Principal	16.543.000,00	2.705.666,84	2.705.666,84	13.837.333,16
900000000	Deduções da Receita	-1.821.000,00	-160.000,00	-160.000,00	-1.661.000,00
990000000	Outras Deduções	-1.821.000,00	-160.000,00	-160.000,00	-1.661.000,00
997215021	Outras Deduções - Contribuição Patronal - Servidor Civil Ativo - Principal	-1.821.000,00	-160.000,00	-160.000,00	-1.661.000,00
Total:		175.000.000,00	23.531.862,40	23.531.862,40	151.468.137,60

Município de Contagem
DEMONSTRATIVO DA EXECUÇÃO DA RECEITA - POR UG
1º Bimestre - JANEIRO/FEVEREIRO de 2022

24/03/2022 08:22

Página 2 de 2

GUG: PREVICON

Código	Descrição	Valor Orçado	Valor Arrecadado no Bimestre	Valor Arrecadado até o Bimestre	Diferença

Município de Contagem
POSIÇÃO MENSAL DE RESTOS A PAGAR NÃO PROCESSADOS
Exercício de 2022 - Mês de Fevereiro

24/03/2022 08:25

Página 1 de 62

GUG: MUNICIPIO

Nº NE	ANO	U.G.	U.O.	FONTE RECURSO	Nº PROC. ANO	CREADOR	VALOR	ANULADO ATÉ MÊS ANTERIOR/ NO MÊS	EM LIQ. ATÉ MÊS ANTERIOR/ NO MÊS	LIQUIDADO ATÉ MÊS ANTERIOR/ NO MÊS	A LIQUIDAR	PAGO ATÉ MÊS ANTERIOR/ NO MÊS	LIQUIDADO A PAGAR
9271	2014	1546	1131	2159	Nº /	20491 OLDEMAR ANELIO MAGALHÃES	1.200,00	0,00	0,00	0,00	1.200,00	0,00	0,00
TOTAL:							1.200,00	0,00	0,00	0,00	1.200,00	0,00	0,00
3991	2016	1546	1131	2159	Nº /	24746 COSTA CAMARGO COM. DE PRODUTOS HOSPITALARES LTDA - EPP	4.410,00	0,00	4.410,00	0,00	0,00	0,00	0,00
10073	2016	1546	1131	2159	Nº /	35141 COSTA CAMARGO COMERCIO DE PRODUTOS HOSPITALARES LTDA	930,10	0,00	930,10	0,00	0,00	0,00	0,00
13664	2016	1546	1131	2159	Nº 3910/2016	41825 PERFORMULA DROGARIA E MANIPULAÇÃO LTDA - ME	305,40	0,00	305,40	0,00	0,00	0,00	0,00
13668	2016	1546	1131	2159	Nº 3915/2016	28438 MEDTRONIC COMERCIAL LTDA	5.037,00	0,00	5.037,00	0,00	0,00	0,00	0,00
13713	2016	1546	1131	2159	Nº /	17168 APORTE NUTRICIONAL FARMACIA DE MANIPULAÇÃO LTDA EPP	1.648,80	0,00	1.648,80	0,00	0,00	0,00	0,00
TOTAL:							12.331,30	0,00	12.331,30	0,00	0,00	0,00	0,00
40	2017	1546	1131	2159	Nº /	1613 FAMAP NUTRIÇÃO PARENTERAL LTDA	814,60	0,00	814,60	0,00	0,00	0,00	0,00
54	2017	1546	1131	2159	Nº /	1613 FAMAP NUTRIÇÃO PARENTERAL LTDA	1.957,85	0,00	1.957,85	0,00	0,00	0,00	0,00
197	2017	1546	1131	2159	Nº /	21434 GILMED SUL COMERCIO DE MATERIAL CIRURGICO EIRELI LTDA	7.461,00	0,00	7.461,00	0,00	0,00	0,00	0,00
1156	2017	0171	1151	0100	Nº /	33740 TRANSMIG TRANSPORTES E COMÉRCIO EIRELLI - ME	1.460,24	0,00	1.460,24	0,00	0,00	0,00	0,00
2939	2017	1546	1131	2159	Nº /	16923 COMERCIAL CIRURGICA RIOCLARENSE LTDA	5.574,80	0,00	5.574,80	0,00	0,00	0,00	0,00
5472	2017	1546	1131	2123	Nº /	19301 AL COMÉRCIO DE MATERIAL DE ESCRITÓRIO LTDA - ME	2.776,00	0,00	2.776,00	0,00	0,00	0,00	0,00
5651	2017	1546	1131	2159	Nº /	32504 ACÁCIA COMERCIO DE MEDICAMENTOS LTDA	1.645,00	0,00	1.645,00	0,00	0,00	0,00	0,00
5679	2017	1546	1131	2159	Nº /	32504 ACÁCIA COMERCIO DE MEDICAMENTOS LTDA	5.910,71	0,00	5.910,71	0,00	0,00	0,00	0,00

Município de Contagem
POSIÇÃO MENSAL DE RESTOS A PAGAR NÃO PROCESSADOS
Exercício de 2022 - Mês de Fevereiro

GUG: MUNICIPIO

24/03/2022 08:25

Página 2 de 62

Nº NE	ANO	U.G.	U.O.	FONTE RECURSO	Nº PROC. ANO	CREDOR	VALOR	ANULADO ATÉ MÊS ANTERIOR/NO MÊS	EM LIQ. ATÉ MÊS ANTERIOR/NO MÊS	LIQUIDADO ATÉ MÊS ANTERIOR/NO MÊS	A LIQUIDAR	PAGO ATÉ MÊS ANTERIOR/NO MÊS	LIQUIDADO A PAGAR
9007	2017	1546	1131	2159	Nº /	32504 ACACIA COMERCIO DE MEDICAMENTOS LTDA	406,80	0,00	406,80	0,00	0,00	0,00	0,00
9075	2017	1546	1131	2159	Nº /	14165 AMGS - COMÉRCIO E REPRESENTAÇÕES LTDA	4.427,96	0,00	4.427,96	0,00	0,00	0,00	0,00
9105	2017	1546	1131	2155	Nº /	19218 NOW QUIMICA INDUSTRIA E COMERCIO LTDA	6.150,00	0,00	6.150,00	0,00	0,00	0,00	0,00
9790	2017	1546	1131	2159	Nº /	32504 ACACIA COMERCIO DE MEDICAMENTOS LTDA	222,54	0,00	222,54	0,00	0,00	0,00	0,00
11179	2017	1546	1131	2159	Nº /	1613 FAMAP NUTRIÇÃO PARENTERAL LTDA	1.133,31	0,00	1.133,31	0,00	0,00	0,00	0,00
12144	2017	1546	1131	2159	Nº /	26176 POSTO BAISA LTDA	75,99	0,00	75,99	0,00	0,00	0,00	0,00
12174	2017	1546	1131	2159	Nº /	32504 ACACIA COMERCIO DE MEDICAMENTOS LTDA	20.581,64	0,00	20.581,64	0,00	0,00	0,00	0,00
12219	2017	1546	1131	2159	Nº /	14165 AMGS - COMÉRCIO E REPRESENTAÇÕES LTDA	2.764,21	0,00	2.764,21	0,00	0,00	0,00	0,00
TOTAL:							63.362,65	0,00	63.362,65	0,00	0,00	0,00	0,00
674	2018	1546	1131	2159	Nº /	14165 AMGS - COMÉRCIO E REPRESENTAÇÕES LTDA	483,71	0,00	483,71	0,00	0,00	0,00	0,00
916	2018	1546	1131	2159	Nº /	32504 ACACIA COMERCIO DE MEDICAMENTOS LTDA	85,50	0,00	85,50	0,00	0,00	0,00	0,00
1177	2018	1546	1131	2159	Nº /	42583 IGAR - COMERCIO E SERVICOS LTDA - ME	18.420,95	0,00	18.420,95	0,00	0,00	0,00	0,00
1799	2018	1546	1131	2155	Nº /	32504 ACACIA COMERCIO DE MEDICAMENTOS LTDA	5.143,80	0,00	5.143,80	0,00	0,00	0,00	0,00
1976	2018	1546	1131	2159	Nº /	14165 AMGS - COMÉRCIO E REPRESENTAÇÕES LTDA	90,29	0,00	90,29	0,00	0,00	0,00	0,00
2932	2018	1546	1131	2155	Nº /	26176 POSTO BAISA LTDA	183,50	0,00	183,50	0,00	0,00	0,00	0,00
3047	2018	1546	1131	2159	Nº /	42583 IGAR - COMERCIO E SERVICOS LTDA - ME	31.274,96	0,00	31.274,96	0,00	0,00	0,00	0,00

Município de Contagem
POSIÇÃO MENSAL DE RESTOS A PAGAR NÃO PROCESSADOS
Exercício de 2022 - Mês de Fevereiro

GUG: MUNICIPIO

24/03/2022 08:25

Página 3 de 62

Nº NE	ANO	U.G.	U.O.	FONTE RECURSO	Nº PROC. ANO	CREDOR	VALOR	ANULADO ATÉ MÊS ANTERIOR/NO MÊS	EM LIQ. ATÉ MÊS ANTERIOR/NO MÊS	LIQUIDADO ATÉ MÊS ANTERIOR/NO MÊS	A LIQUIDAR	PAGO ATÉ MÊS ANTERIOR/NO MÊS	LIQUIDADO A PAGAR
3143	2018	1546	1131	2159	Nº /	1613 FAMAP NUTRIÇÃO PARENTERAL LTDA	2.076,88	0,00	2.076,88	0,00	0,00	0,00	0,00
4070	2018	1546	1131	2159	Nº /	14165 AMGS - COMÉRCIO E REPRESENTAÇÕES LTDA	1.405,17	0,00	1.405,17	0,00	0,00	0,00	0,00
4123	2018	1814	1113	2124	Nº /	43329 GAVE INCORPORACOES E EMPREENDIMENTOS LTDA - ME	3.902,75	0,00	0,00	0,00	3.902,75	0,00	0,00
5659	2018	1546	1131	0102	Nº /	3083 AIR LIQUIDE BRASIL LTDA	3.342,59	0,00	3.342,59	0,00	0,00	0,00	0,00
7249	2018	1546	1131	2159	Nº /	3083 AIR LIQUIDE BRASIL LTDA	531,70	0,00	531,70	0,00	0,00	0,00	0,00
7301	2018	1546	1131	2155	Nº /	34790 DIFARMED COMERCIO DE MEDICAMENTOS LTDA - ME	1.262,91	0,00	1.262,91	0,00	0,00	0,00	0,00
7910	2018	1546	1131	2155	Nº /	14165 AMGS - COMÉRCIO E REPRESENTAÇÕES LTDA	1.283,18	0,00	1.283,18	0,00	0,00	0,00	0,00
8563	2018	1546	1131	2159	Nº /	3083 AIR LIQUIDE BRASIL LTDA	252,10	0,00	252,10	0,00	0,00	0,00	0,00
9390	2018	1546	1131	5102	Nº /	14670 MASIF ARTIGOS MEDICOS E HOSPITALARES LTDA	15.741,96	0,00	15.741,96	0,00	0,00	0,00	0,00
9452	2018	1546	1131	2155	Nº /	14670 MASIF ARTIGOS MEDICOS E HOSPITALARES LTDA	15.110,96	0,00	15.110,96	0,00	0,00	0,00	0,00
TOTAL:							100.592,91	0,00	96.690,16	0,00	3.902,75	0,00	0,00
1238	2019	1546	1131	2159	Nº /	3083 AIR LIQUIDE BRASIL LTDA	11.042,24	0,00	11.042,24	0,00	0,00	0,00	0,00
1794	2019	1546	1131	0102	Nº /	34790 DIFARMED COMERCIO DE MEDICAMENTOS LTDA - ME	255,80	0,00	255,80	0,00	0,00	0,00	0,00
1795	2019	1546	1131	2159	Nº /	34790 DIFARMED COMERCIO DE MEDICAMENTOS LTDA - ME	39,60	0,00	39,60	0,00	0,00	0,00	0,00
2053	2019	1546	1131	2159	Nº /	3083 AIR LIQUIDE BRASIL LTDA	3.906,10	0,00	3.906,10	0,00	0,00	0,00	0,00
3181	2019	1546	1131	2159	Nº /	35807 POSTO ZEPPE GRAND PRIX LTDA	159,60	0,00	159,60	0,00	0,00	0,00	0,00

Município de Contagem
POSIÇÃO MENSAL DE RESTOS A PAGAR NÃO PROCESSADOS
Exercício de 2022 - Mês de Fevereiro

GUG: MUNICIPIO

24/03/2022 08:25

Página 4 de 62

Nº NE	ANO	U.G.	U.O.	FONTE RECURSO	Nº PROC. ANO	CREADOR	VALOR	ANULADO ATÉ MÊS ANTERIOR/NO MÊS	EM LIQ. ATÉ MÊS ANTERIOR/NO MÊS	LIQUIDADO ATÉ MÊS ANTERIOR/NO MÊS	A LIQUIDAR	PAGO ATÉ MÊS ANTERIOR/NO MÊS	LIQUIDADO A PAGAR
3525	2019	1546	1131	0102	Nº /	44406 ALL MEDICA DIST. DE MATERIAIS HOSPITALARES LTDA	1.120,00	0,00	1.120,00	0,00	0,00	0,00	0,00
4309	2019	1546	1131	2159	Nº /	3083 AIR LIQUIDE BRASIL LTDA	401,60	0,00	401,60	0,00	0,00	0,00	0,00
4310	2019	1546	1131	2159	Nº /	3083 AIR LIQUIDE BRASIL LTDA	2.351,20	0,00	2.351,20	0,00	0,00	0,00	0,00
5426	2019	0108	1041	0100	Nº /	268 FUNDAÇÃO DE DESENVOLVIMENTO DA PESQUISA - FUNDEP	55.274,40	0,00	0,00	0,00	55.274,40	0,00	0,00
6298	2019	1546	1131	2155	Nº /	45838 PROTECTOR INDUSTRIA E COMERCIO DE PRODUTOS MEDICO HOSPITALARES LTDA	934,08	0,00	934,08	0,00	0,00	0,00	0,00
8697	2019	1814	1113	2124	Nº 4848/2019	969 MIX CONSTRUTORA LTDA	82.115,94	0,00	0,00	0,00	82.115,94	0,00	0,00
9067	2019	1546	1131	2159	Nº /	3083 AIR LIQUIDE BRASIL LTDA	51,00	0,00	51,00	0,00	0,00	0,00	0,00
9068	2019	1546	1131	2159	Nº /	3083 AIR LIQUIDE BRASIL LTDA	2.326,80	0,00	2.326,80	0,00	0,00	0,00	0,00
TOTAL:							159.978,36	0,00	22.588,02	0,00	137.390,34	0,00	0,00
81	2020	1814	1113	1100	Nº /	958 GONTIJO - SERVIÇOS, LOCAÇÃO E CONSTRUÇÕES LTDA	12.148,26	0,00	0,00	0,00	12.148,26	0,00	0,00
91	2020	1814	1113	1100	Nº /	21206 GERMEC CONSTRUÇÕES LTDA	69.029,76	0,00	0,00	0,00	69.029,76	0,00	0,00
555	2020	0116	1071	0100	Nº /	35807 POSTO ZEPPE GRAND PRIX LTDA	68,39	0,00	67,81	0,00	0,58	0,00	0,00
597	2020	0171	1151	4190	Nº /	48542 COESA ENGENHARIA LTDA	392.585,25	0,00	0,00	0,00	392.585,25	0,00	0,00
835	2020	1546	1131	2159	Nº /	3083 AIR LIQUIDE BRASIL LTDA	436,40	0,00	436,40	0,00	0,00	0,00	0,00
944	2020	0168	1081	0100	Nº /	25831 BANCO SANTANDER (BRASIL) S/A	0,18	0,00	0,00	0,00	0,18	0,00	0,00
1125	2020	4178	1123	0101	Nº /	21558 CONSORCIO OTIMO DE BILHETAGEM ELETRONICA	8.741,42	0,00	0,00	0,00	8.741,42	0,00	0,00

Município de Contagem
POSIÇÃO MENSAL DE RESTOS A PAGAR NÃO PROCESSADOS
Exercício de 2022 - Mês de Fevereiro

GUG: MUNICIPIO

24/03/2022 08:25

Página 5 de 62

Nº NE	ANO	U.G.	U.O.	FONTE RECURSO	Nº PROC. ANO	CREADOR	VALOR	ANULADO ATÉ MÊS ANTERIOR/NO MÊS	EM LIQ. ATÉ MÊS ANTERIOR/NO MÊS	LIQUIDADO ATÉ MÊS ANTERIOR/NO MÊS	A LIQUIDAR	PAGO ATÉ MÊS ANTERIOR/NO MÊS	LIQUIDADO A PAGAR
1132	2020	4178	1123	0101	Nº /	10653 CONSORCIO OP.T.COLET. PASSAG. POR ONIBUS .M.BH/ TRANSFÁCIL	542,57	0,00	0,00	0,00	542,57	0,00	0,00
1136	2020	4178	1123	0101	Nº /	21558 CONSORCIO OTIMO DE BILHETAGEM ELETRONICA	6.305,68	0,00	0,00	0,00	6.305,68	0,00	0,00
1137	2020	4178	1123	0101	Nº /	10653 CONSORCIO OP.T.COLET. PASSAG. POR ONIBUS .M.BH/ TRANSFÁCIL	3.015,15	0,00	0,00	0,00	3.015,15	0,00	0,00
1345	2020	4171	1123	0101	Nº /	32816 PRISMA ENGENHARIA E TOPOGRAFIA LTDA ME	4.850,70	0,00	0,00	0,00	4.850,70	0,00	0,00
1357	2020	1814	1113	2124	Nº /	969 MIX CONSTRUTORA LTDA	92.579,39	0,00	0,00	0,00	92.579,39	0,00	0,00
1580	2020	4171	1123	0101	Nº /	32816 PRISMA ENGENHARIA E TOPOGRAFIA LTDA ME	12.365,55	0,00	0,00	0,00	12.365,55	0,00	0,00
1609	2020	4171	1123	0101	Nº /	32816 PRISMA ENGENHARIA E TOPOGRAFIA LTDA ME	66.670,17	0,00	0,00	0,00	66.670,17	0,00	0,00
1613	2020	4171	1123	0101	Nº /	32816 PRISMA ENGENHARIA E TOPOGRAFIA LTDA ME	29.452,88	0,00	0,00	0,00	29.452,88	0,00	0,00
1627	2020	4171	1123	0101	Nº /	33920 REZZOLVE CONSTRUÇÕES LTDA.	50.145,07	0,00	0,00	0,00	50.145,07	0,00	0,00
1892	2020	0150	1211	2224	Nº 4696/2019	47149 GM COMÉRCIO DE LIVROS - ME	13.819,00	0,00	0,00	0,00	13.819,00	0,00	0,00
1894	2020	4171	1123	0101	Nº /	32816 PRISMA ENGENHARIA E TOPOGRAFIA LTDA ME	131.320,56	0,00	0,00	0,00	131.320,56	0,00	0,00
1895	2020	4171	1123	0101	Nº /	32816 PRISMA ENGENHARIA E TOPOGRAFIA LTDA ME	56.400,60	0,00	0,00	0,00	56.400,60	0,00	0,00
1897	2020	4171	1123	0101	Nº /	32816 PRISMA ENGENHARIA E TOPOGRAFIA LTDA ME	194.799,55	0,00	0,00	0,00	194.799,55	0,00	0,00
1904	2020	0171	1151	4190	Nº 4802/2019	35478 ENGESOLO ENGENHARIA LTDA	182.937,52	0,00	0,00	0,00	182.937,52	0,00	0,00
1905	2020	0171	1151	0100	Nº 4802/2019	35478 ENGESOLO ENGENHARIA LTDA	2.877,20	0,00	0,00	0,00	2.877,20	0,00	0,00
1906	2020	0171	1151	4190	Nº 4802/2019	35478 ENGESOLO ENGENHARIA LTDA	19.312,30	0,00	0,00	0,00	19.312,30	0,00	0,00
1922	2020	0116	1071	0100	Nº /	35807 POSTO ZEPPE GRAND PRIX LTDA	49,60	0,00	40,86	0,00	8,74	0,00	0,00

Município de Contagem
POSIÇÃO MENSAL DE RESTOS A PAGAR NÃO PROCESSADOS
Exercício de 2022 - Mês de Fevereiro

GUG: MUNICIPIO

24/03/2022 08:25

Página 6 de 62

Nº NE	ANO	U.G.	U.O.	FONTE RECURSO	Nº PROC. ANO	CREDOR	VALOR	ANULADO ATÉ MÊS ANTERIOR/NO MÊS	EM LIQ. ATÉ MÊS ANTERIOR/NO MÊS	LIQUIDADO ATÉ MÊS ANTERIOR/NO MÊS	A LIQUIDAR	PAGO ATÉ MÊS ANTERIOR/NO MÊS	LIQUIDADO A PAGAR
2233	2020	0116	1071	0100	Nº /	35807 POSTO ZEPPE GRAND PRIX LTDA	419,46	0,00	415,64	0,00	3,82	0,00	0,00
2413	2020	1814	1113	0100	Nº /	44272 ASCENDE - CONSULTORIA E PROJETOS LTDA - EPP	90.680,92	0,00	0,00	0,00	90.680,92	0,00	0,00
2549	2020	4178	1123	0101	Nº /	10653 CONSORCIO OP.T.COLET. PASSAG. POR ONIBUS .M.BH/ TRANSFÁCIL	234,76	0,00	0,00	0,00	234,76	0,00	0,00
2616	2020	1546	1131	2159	Nº /	35807 POSTO ZEPPE GRAND PRIX LTDA	325,94	0,00	325,94	0,00	0,00	0,00	0,00
2901	2020	3508	1082	7100	Nº /	45051 CADENCE GESTORA DE RECURSOS LTDA	140.873,20	0,00	0,00	0,00	140.873,20	0,00	0,00
2927	2020	0144	1111	0100	Nº /	47211 CONSORCIO INOVAÇÃO E PARCERIAS	23.722,00	0,00	0,00	0,00	23.722,00	0,00	0,00
3401	2020	1546	1131	2159	Nº /	35807 POSTO ZEPPE GRAND PRIX LTDA	117,65	0,00	117,65	0,00	0,00	0,00	0,00
3588	2020	1546	1131	2159	Nº /	35807 POSTO ZEPPE GRAND PRIX LTDA	188,46	0,00	188,46	0,00	0,00	0,00	0,00
3908	2020	0150	1211	2224	Nº 4736/2019	47664 L. MOHR EIRELI	5.370,76	0,00	0,00	0,00	5.370,76	0,00	0,00
4753	2020	4178	1123	0101	Nº /	21558 CONSORCIO OTIMO DE BILHETAGEM ELETRONICA	200,08	0,00	0,00	0,00	200,08	0,00	0,00
4811	2020	1814	1113	0100	Nº /	958 GONTIJO - SERVIÇOS, LOCAÇÃO E CONSTRUÇÕES LTDA	9.066,14	0,00	0,00	0,00	9.066,14	0,00	0,00
5061	2020	1814	1113	0100	Nº /	22120 NÚCLEO DE INCENTIVO A CIDADANIA - NIC	0,60	0,00	0,00	0,00	0,60	0,00	0,00
5152	2020	1814	1113	2124	Nº /	17354 CONSTRUTORA ITAMARACÁ LTDA	33.471,52	0,00	0,00	0,00	33.471,52	0,00	0,00
5749	2020	0168	1071	0100	Nº /	21558 CONSORCIO OTIMO DE BILHETAGEM ELETRONICA	846,54	0,00	0,00	0,00	846,54	0,00	0,00
5868	2020	1814	1113	1100	Nº /	323 CAIXA ECONOMICA FEDERAL	3.257,61	0,00	0,00	0,00	3.257,61	0,00	0,00
6168	2020	0171	1151	4190	Nº 4802/2019	35478 ENGESOLO ENGENHARIA LTDA	100.000,00	0,00	0,00	0,00	100.000,00	0,00	0,00
6231	2020	0171	1151	4190	Nº 4802/2019	35478 ENGESOLO ENGENHARIA LTDA	171.000,00	0,00	0,00	0,00	171.000,00	0,00	0,00

Município de Contagem
POSIÇÃO MENSAL DE RESTOS A PAGAR NÃO PROCESSADOS
Exercício de 2022 - Mês de Fevereiro

GUG: MUNICIPIO

24/03/2022 08:25

Página 7 de 62

Nº NE	ANO	U.G.	U.O.	FONTE RECURSO	Nº PROC. ANO	CREDOR	VALOR	ANULADO ATÉ MÊS ANTERIOR/NO MÊS	EM LIQ. ATÉ MÊS ANTERIOR/NO MÊS	LIQUIDADO ATÉ MÊS ANTERIOR/NO MÊS	A LIQUIDAR	PAGO ATÉ MÊS ANTERIOR/NO MÊS	LIQUIDADO A PAGAR
6232	2020	0171	1151	4190	Nº 4802/2019	35478 ENGESOLO ENGENHARIA LTDA	115.000,00	0,00	0,00	0,00	115.000,00	0,00	0,00
6246	2020	0128	1091	4190	Nº /	1562 FUNDAÇÃO JOAO PINHEIRO	156.356,40	0,00	0,00	0,00	156.356,40	0,00	0,00
6315	2020	1814	1113	2124	Nº /	50414 CF CONSTRUÇÕES E REFORMAS EIRELI ME	69.301,56	0,00	0,00	0,00	69.301,56	0,00	0,00
6613	2020	0144	1111	0100	Nº /	16855 EMPRESAS SOLUCOES GRAFICAS LTDA	880,30	0,00	0,00	0,00	880,30	0,00	0,00
6824	2020	0116	1071	0100	Nº /	35807 POSTO ZEPPE GRAND PRIX LTDA	538,31	0,00	499,48	0,00	38,83	0,00	0,00
7160	2020	0171	1151	3100	Nº /	48542 COESA ENGENHARIA LTDA	35.335,15	0,00	0,00	0,00	34.308,36	0,00	1.026,79
7161	2020	0171	1151	4190	Nº /	48542 COESA ENGENHARIA LTDA	86.451,03	0,00	0,00	0,00	79.657,66	0,00	6.793,37
7213	2020	4171	1123	0101	Nº /	32816 PRISMA ENGENHARIA E TOPOGRAFIA LTDA ME	18.827,78	0,00	0,00	0,00	18.827,78	0,00	0,00
7625	2020	0171	1151	4190	Nº 4802/2019	35478 ENGESOLO ENGENHARIA LTDA	166.360,00	0,00	0,00	0,00	166.360,00	0,00	0,00
7626	2020	0171	1151	4190	Nº 4802/2019	35478 ENGESOLO ENGENHARIA LTDA	283.392,00	0,00	0,00	0,00	283.392,00	0,00	0,00
7686	2020	0171	1151	0100	Nº 4802/2019	35478 ENGESOLO ENGENHARIA LTDA	180.000,00	0,00	0,00	0,00	180.000,00	0,00	0,00
7688	2020	0171	1151	3100	Nº /	48542 COESA ENGENHARIA LTDA	80.000,00	0,00	0,00	0,00	80.000,00	0,00	0,00
7692	2020	0171	1151	0100	Nº /	35478 ENGESOLO ENGENHARIA LTDA	305.654,00	0,00	0,00	0,00	305.654,00	0,00	0,00
7693	2020	0171	1151	3100	Nº /	35478 ENGESOLO ENGENHARIA LTDA	47.353,00	0,00	0,00	0,00	47.353,00	0,00	0,00
7694	2020	0171	1151	3100	Nº /	35478 ENGESOLO ENGENHARIA LTDA	80.000,00	0,00	0,00	0,00	80.000,00	0,00	0,00
8665	2020	0132	1121	0100	Nº /	16 FUNEC - FUNDAÇÃO DE ENSINO DE CONTAGEM	40.444,69	0,00	0,00	40.444,69	0,00	0,00	0,00
8832	2020	1814	1113	0100	Nº /	22120 NÚCLEO DE INCENTIVO A CIDADANIA - NIC	317.226,24	0,00	0,00	0,00	317.226,24	0,00	40.444,69

Município de Contagem
POSIÇÃO MENSAL DE RESTOS A PAGAR NÃO PROCESSADOS
Exercício de 2022 - Mês de Fevereiro

GUG: MUNICIPIO

24/03/2022 08:25

Página 8 de 62

Nº NE	ANO	U.G.	U.O.	FONTE RECURSO	Nº PROC. ANO	CREADOR	VALOR	ANULADO ATÉ MÊS ANTERIOR/NO MÊS	EM LIQ. ATÉ MÊS ANTERIOR/NO MÊS	LIQUIDADO ATÉ MÊS ANTERIOR/NO MÊS	A LIQUIDAR	PAGO ATÉ MÊS ANTERIOR/NO MÊS	LIQUIDADO A PAGAR
8954	2020	1138	1102	2142	Nº 5177/2020	50531 IRMAOS BOHRER ELETRO ELETRONICOS EIRELI	6.835,36	0,00	6.835,36	0,00	0,00	0,00	0,00
8985	2020	1138	1102	2142	Nº 5177/2020	41783 VITOR SILVESTRE FELICIO - ME	660,00	0,00	660,00	0,00	0,00	0,00	0,00
8987	2020	1138	1102	2142	Nº 5177/2020	12056 OFFICIO INDUSTRIA E COMERCIO DE MOVEIS LTDA	17.705,00	0,00	17.705,00	0,00	0,00	0,00	0,00
8998	2020	1138	1102	2142	Nº 5177/2020	48813 VITANET COMERCIAL EIRELI EPP	673,77	0,00	673,77	0,00	0,00	0,00	0,00
9003	2020	1138	1102	2142	Nº 5177/2020	40207 INFANTARIA COMERCIAL EIRELI ME	5.949,08	0,00	5.949,08	0,00	0,00	0,00	0,00
9282	2020	1814	1113	3100	Nº /	50414 CF CONSTRUÇÕES E REFORMAS EIRELI ME	27.847,12	0,00	0,00	0,00	27.847,12	0,00	0,00
9791	2020	0116	1071	0100	Nº /	35807 POSTO ZEPPE GRAND PRIX LTDA	7.685,70	0,00	373,11	0,00	7.312,59	0,00	0,00
10118	2020	0137	1191	0100	Nº 5270/2020	51160 Mellius Serviços Eireli	3.144,16	0,00	0,00	0,00	3.144,16	0,00	0,00
10184	2020	1814	1113	3100	Nº 5267/2020	40511 CONSTRUCAWA ENGENHARIA LTDA-ME	1,00	0,00	0,00	0,00	1,00	0,00	0,00
10186	2020	1814	1113	2124	Nº 5267/2020	40511 CONSTRUCAWA ENGENHARIA LTDA-ME	1,00	0,00	0,00	0,00	1,00	0,00	0,00
10209	2020	0112	1061	0100	Nº /	20909 KS - EVENTOS E SHOW LTDA.	23.549,27	0,00	0,00	0,00	23.549,27	0,00	0,00
10278	2020	4178	1123	0101	Nº /	25831 BANCO SANTANDER (BRASIL) S/A	1.696.223,64	0,00	0,00	0,00	1.696.223,64	0,00	0,00
TOTAL:							5.703.624,35	0,00	34.288,56	40.444,69	5.621.070,94	0,00	7.820,16
20	2021	0108	1041	0100	Nº /	28560 JOAO MARQUES DE VASCONCELOS	7.958,58	0,00	0,00	7.029,32	929,26	7.029,32	0,00
23	2021	0108	1041	0100	Nº /	232 CARTORIO DO SEGUNDO OFICIO DE NOTAS	4.001,35	0,00	0,00	0,00	4.001,35	0,00	0,00
24	2021	0108	1041	0100	Nº /	24120 CARTÓRIO MOTA 1º OFÍCIO DE NOTAS DE CONTAGEM	5.000,00	0,00	0,00	0,00	5.000,00	0,00	0,00

Município de Contagem
POSIÇÃO MENSAL DE RESTOS A PAGAR NÃO PROCESSADOS
Exercício de 2022 - Mês de Fevereiro

GUG: MUNICIPIO

24/03/2022 08:25

Página 9 de 62

Nº NE	ANO	U.G.	U.O.	FONTE RECURSO	Nº PROC. ANO	CREADOR	VALOR	ANULADO ATÉ MÊS ANTERIOR/NO MÊS	EM LIQ. ATÉ MÊS ANTERIOR/NO MÊS	LIQUIDADO ATÉ MÊS ANTERIOR/NO MÊS	A LIQUIDAR	PAGO ATÉ MÊS ANTERIOR/NO MÊS	LIQUIDADO A PAGAR
51	2021	1546	1131	2159	Nº /	40124 CENTRO DE DIAGNOSTICO POR IMAGEM LTDA filial 11	16.256,71	0,00	0,00	0,00	16.256,71	0,00	0,00
116	2021	0171	1151	0100	Nº /	8076 OXIGAS RESÍDUOS ESPECIAIS LTDA.	35.044,80	0,00	0,00	0,00	35.044,80	0,00	0,00
165	2021	1546	1131	2159	Nº /	36817 INSTITUIÇÃO DE COOPERAÇÃO INTERMUNICIPAL DO MÉDIO PARAOPÉBA - CISMÉP -	22,63	0,00	0,00	0,00	22,63	0,00	0,00
178	2021	0108	1041	0100	Nº /	45715 SOFTPLAN PLANEJAMENTO E SISTEMAS LTDA	70.066,00	0,00	0,00	0,00	70.066,00	0,00	0,00
210	2021	0171	1151	4190	Nº /	41780 CONSORCIO CONATA - MARINS - INFRACON	497.693,06	0,00	0,00	0,00	497.693,06	0,00	0,00
218	2021	0171	1151	4190	Nº /	48542 COESA ENGENHARIA LTDA	780.604,98	0,00	0,00	0,00	780.604,98	0,00	0,00
220	2021	0171	1151	4190	Nº /	48542 COESA ENGENHARIA LTDA	180.672,85	0,00	0,00	0,00	180.672,85	0,00	0,00
224	2021	1546	1131	2159	Nº /	39463 MEDICINA NUCLEAR CONTAGEM LTDA	50.789,54	0,00	0,00	18.364,18	32.425,36	0,00	0,00
232	2021	4123	1123	0101	Nº /	38219 WEBER GLAYSON DA SILVA - ME	5.450,00	0,00	0,00	0,00	0,00	18.364,18	0,00
234	2021	1546	1131	2159	Nº /	210 NEFRON SERVICOS MEDICOS DE NEFROLOGIA LTDA	127.787,99	0,00	0,00	0,00	0,00	127.787,99	0,00
254	2021	1455	1162	0157	Nº /	45047 CANIL CAO POLICIAL LTDA.	0,78	0,00	0,00	0,00	0,00	0,00	0,00
277	2021	1455	1162	0157	Nº /	14680 BANCO BRADESCO SA	600,00	0,00	0,00	600,00	0,00	600,00	0,00
280	2021	0934	1122	0100	Nº /	13685 CEMIG DISTRIBUIÇÃO S/A	6.871,28	0,00	0,00	4.781,40	0,00	4.781,40	0,00
285	2021	0934	1122	0100	Nº /	46911 TIM S/A	1.030,21	0,00	0,00	770,40	0,00	770,40	0,00
308	2021	1455	1162	0157	Nº /	46662 CASPER FUNDO DE INVESTIMENTO IMOBILIARIO - FII	50.000,00	0,00	0,00	50.000,00	0,00	50.000,00	0,00
309	2021	1455	1162	0157	Nº /	46662 CASPER FUNDO DE INVESTIMENTO IMOBILIARIO - FII	30.000,00	0,00	0,00	30.000,00	0,00	30.000,00	0,00
310	2021	1455	1162	0157	Nº /	13685 CEMIG DISTRIBUIÇÃO S/A	500,00	0,00	0,00	500,00	0,00	500,00	0,00

Município de Contagem
POSIÇÃO MENSAL DE RESTOS A PAGAR NÃO PROCESSADOS
Exercício de 2022 - Mês de Fevereiro

GUG: MUNICIPIO

24/03/2022 08:25

Página 10 de 62

Nº NE	ANO	U.G.	U.O.	FONTE RECURSO	Nº PROC. ANO	CREDOR	VALOR	ANULADO ATÉ MÊS ANTERIOR/NO MÊS	EM LIQ. ATÉ MÊS ANTERIOR/NO MÊS	LIQUIDADO ATÉ MÊS ANTERIOR/NO MÊS	A LIQUIDAR	PAGO ATÉ MÊS ANTERIOR/NO MÊS	LIQUIDADO A PAGAR
317	2021	1455	1162	0157	Nº /	34228 LUIZ VIANA TRANSPORTES LTDA	78.739,77	0,00	0,00	78.739,77	0,00	78.739,77	0,00
318	2021	1455	1162	0157	Nº /	25905 PRINTEC TECNOLOGIA DA IMPRESSÃO LTDA-EPP	17.831,96	0,00	0,00	0,00	0,00	0,00	0,00
320	2021	1455	1162	0157	Nº /	7548 METODO TELECOMUNICACOES E COMERCIO LTDA	1.959,21	1.813,78	0,00	16.018,18	0,00	16.018,18	0,00
321	2021	1455	1162	0157	Nº /	6574 SECRETARIA DA RECEITA FEDERAL DO BRASIL	46.118,24	0,00	0,00	45.170,62	0,00	45.170,62	0,00
323	2021	1455	1162	1100	Nº /	46114 MÉTODO MOBILE COM E SERV EM TELECOMUNICAÇÕES LTDA	25.949,64	0,00	0,00	1.735,32	0,00	1.735,32	0,00
325	2021	1455	1162	0157	Nº /	46911 TIM S/A	8.026,79	0,00	0,00	1.256,07	0,00	1.256,07	0,00
326	2021	1455	1162	1100	Nº /	50312 ECS EMPRESA DE COMUNICAÇÕES E SEGURANÇA LTDA EPP	13.562,00	0,00	0,00	3.858,00	0,00	3.858,00	0,00
357	2021	1814	1113	0100	Nº /	44272 ASCENDE - CONSULTORIA E PROJETOS LTDA - EPP	45.340,06	0,00	0,00	0,00	45.340,06	0,00	0,00
396	2021	2701	1152	2165	Nº /	49691 CANAL ENGENHARIA LTDA	188.285,61	0,00	0,00	0,00	188.285,61	0,00	0,00
419	2021	0171	1151	2117	Nº /	37275 SELT ENGENHARIA LTDA	21.197,58	0,00	0,00	1.439,68	0,00	0,00	0,00
420	2021	1455	1162	0157	Nº /	319 EMPRESA BRASILEIRA DE CORREIOS E TELEGRAFOS	273.370,92	0,00	0,00	0,00	0,00	1.439,68	0,00
439	2021	0934	1122	1100	Nº /	3746 INSTITUTO NACIONAL DO SEGURO SOCIAL	170,14	0,00	0,00	0,00	0,00	83.274,30	0,00
519	2021	0128	1091	0100	Nº /	43327 Agência Clic Soluções em Tecnologia e Mídia Visual LTDA- ME	1.150,00	0,00	0,00	0,00	0,00	0,00	0,00
555	2021	1546	1131	2159	Nº /	42800 Selbetli Gestao de Documentos S.A.	15.115,31	0,00	0,00	1.150,00	0,00	1.150,00	0,00
570	2021	0128	1091	0100	Nº /	13931 ON LINE TECNOLOGIA E INTEGRAÇÃO LTDA - EPP	19.341,24	0,00	0,00	0,00	15.115,31	0,00	0,00
572	2021	0128	1091	0100	Nº /	13931 ON LINE TECNOLOGIA E INTEGRAÇÃO LTDA - EPP	26,91	0,00	0,00	0,00	0,00	0,00	0,00
578	2021	0168	1071	0100	Nº /	21558 CONSORCIO OTIMO DE BILHETAGEM ELETRONICA	3.949,33	0,00	0,00	0,00	3.949,33	0,00	0,00

Município de Contagem
POSIÇÃO MENSAL DE RESTOS A PAGAR NÃO PROCESSADOS
Exercício de 2022 - Mês de Fevereiro

GUG: MUNICIPIO

24/03/2022 08:25

Página 11 de 62

Nº NE	ANO	U.G.	U.O.	FONTE RECURSO	Nº PROC. ANO	CREDOR	VALOR	ANULADO ATÉ MÊS ANTERIOR/NO MÊS	EM LIQ. ATÉ MÊS ANTERIOR/NO MÊS	LIQUIDADO ATÉ MÊS ANTERIOR/NO MÊS	A LIQUIDAR	PAGO ATÉ MÊS ANTERIOR/NO MÊS	LIQUIDADO A PAGAR
579	2021	0128	1091	0100	Nº /	13931 ON LINE TECNOLOGIA E INTEGRAÇÃO LTDA - EPP	673,16	0,00	0,00	639,72	33,44	639,72	0,00
580	2021	0168	1071	0100	Nº /	10653 CONSORCIO OP.T.COLET. PASSAG. POR ONIBUS .M.BH/ TRANSFÁCIL	3.232,78	0,00	0,00	0,00	3.232,78	0,00	0,00
582	2021	1568	1131	0102	Nº /	10653 CONSORCIO OP.T.COLET. PASSAG. POR ONIBUS .M.BH/ TRANSFÁCIL	7.849,26	0,00	0,00	0,00	7.849,26	0,00	0,00
606	2021	0116	1071	0100	Nº /	21948 PORTO SEGURO COMPANHIA DE SEGUROS GERAIS	1.301,38	0,00	0,00	0,00	0,00	0,00	0,00
617	2021	1455	1162	1100	Nº /	50767 MÉTODO SYSTEM COMÉRCIO DE EQUIPAMENTOS PARA TELECOMUNICAÇÕES E SERVIÇOS LTDA.	13.863,60	0,00	0,00	7.224,00	0,00	7.224,00	0,00
636	2021	0116	1071	0100	Nº /	43426 IMPRENSA NACIONAL	7.421,94	0,00	0,00	462,56	0,00	0,00	0,00
643	2021	0116	1071	0100	Nº /	16783 PROTEÇÃO CONTRA INCÊNDIO RIVAL DO FOGO LTDA - ME	2.400,34	0,00	0,00	640,80	0,00	0,00	0,00
646	2021	0116	1071	0100	Nº /	17931 RODAR CENTRO AUTOMOTIVO LTDA	3.652,93	0,00	0,00	0,00	0,00	0,00	0,00
652	2021	0171	1151	4190	Nº /	16480 GREIDE CONSTRUÇÃO E PAVIMENTAÇÃO LTDA	216.743,30	0,00	0,00	79.008,18	0,00	0,00	0,00
654	2021	0116	1071	0100	Nº /	17931 RODAR CENTRO AUTOMOTIVO LTDA	1.997,47	0,00	0,00	0,00	0,00	0,00	0,00
662	2021	0116	1071	0100	Nº /	17931 RODAR CENTRO AUTOMOTIVO LTDA	473,10	0,00	0,00	0,00	0,00	0,00	0,00
666	2021	0116	1071	0100	Nº /	33751 SECRETARIA DE ESTADO DE GOVERNO	3.535,56	0,00	0,00	0,00	0,00	0,00	0,00
683	2021	0171	1151	3100	Nº /	48542 COESA ENGENHARIA LTDA	54.091,50	0,00	0,00	0,00	54.091,50	0,00	0,00
690	2021	0171	1151	3100	Nº /	48542 COESA ENGENHARIA LTDA	27.310,53	0,00	0,00	0,00	27.310,53	0,00	0,00
693	2021	0116	1071	2117	Nº /	13685 CEMIG DISTRIBUIÇÃO S/A	6.363,56	0,00	0,00	0,00	6.363,56	0,00	0,00
698	2021	0116	1071	2117	Nº /	13685 CEMIG DISTRIBUIÇÃO S/A	3.304,38	0,00	0,00	2.108,70	1.195,68	0,00	0,00
702	2021	0116	1071	2117	Nº /	13685 CEMIG DISTRIBUIÇÃO S/A	152,50	0,00	0,00	0,00	152,50	2.108,70	0,00

Município de Contagem
POSIÇÃO MENSAL DE RESTOS A PAGAR NÃO PROCESSADOS
Exercício de 2022 - Mês de Fevereiro

GUG: MUNICIPIO

24/03/2022 08:25
 Página 12 de 62

Nº NE	ANO	U.G.	U.O.	FONTE RECURSO	Nº PROC. ANO	CREDOR	VALOR	ANULADO ATÉ MÊS ANTERIOR/NO MÊS	EM LIQ. ATÉ MÊS ANTERIOR/NO MÊS	LIQUIDADO ATÉ MÊS ANTERIOR/NO MÊS	A LIQUIDAR	PAGO ATÉ MÊS ANTERIOR/NO MÊS	LIQUIDADO A PAGAR
719	2021	0116	1071	2117	Nº /	13685 CEMIG DISTRIBUIÇÃO S/A	5.536,10	0,00	0,00	0,00	5.536,10	0,00	0,00
726	2021	0116	1071	2117	Nº /	13685 CEMIG DISTRIBUIÇÃO S/A	18.809,73	0,00	0,00	0,00	18.809,73	0,00	0,00
729	2021	0116	1071	2117	Nº /	13685 CEMIG DISTRIBUIÇÃO S/A	18.809,72	0,00	0,00	0,00	18.809,72	0,00	0,00
974	2021	0142	1201	2124	Nº /	50414 CF CONSTRUÇÕES E REFORMAS EIRELI ME	10.956,80	0,00	0,00	0,00	10.956,80	0,00	0,00
975	2021	0142	1201	3100	Nº /	50414 CF CONSTRUÇÕES E REFORMAS EIRELI ME	1.181,05	0,00	0,00	0,00	1.181,05	0,00	0,00
1000	2021	1546	1131	2159	Nº /	35807 POSTO ZEPPE GRAND PRIX LTDA	22.452,07	0,00	21.961,35	0,00	1.090,72	0,00	0,00
1003	2021	1546	1131	2159	Nº /	35807 POSTO ZEPPE GRAND PRIX LTDA	1.160,76	0,00	0,00	0,00	1.160,76	0,00	0,00
1027	2021	1455	1162	1100	Nº /	43943 APOLO REFRIGERAÇÃO LTDA ME	1.207,25	0,00	0,00	1.174,12	0,00	1.174,12	0,00
1044	2021	0934	1122	0100	Nº /	50971 CONSULTE INFORMÁTICA	4.997,48	0,00	0,00	0,00	0,00	0,00	0,00
1046	2021	1546	1131	2159	Nº /	48359 ORTOPEDICA UNIVERSO INDUSTRIA & COMERCIO EIRELI	5.805,76	0,00	0,00	0,00	5.805,76	0,00	0,00
1075	2021	1546	1131	2159	Nº /	43608 CDT-ATOS IMOBILIÁRIOS LTDA-ME	6.666,67	0,00	0,00	6.666,67	0,00	6.666,67	0,00
1091	2021	0171	1151	3100	Nº /	45852 BTEC CONSTRUÇÕES LTDA	476,95	0,00	0,00	0,00	0,00	0,00	0,00
1092	2021	0171	1151	4191	Nº /	45852 BTEC CONSTRUÇÕES LTDA	4.769,35	0,00	0,00	0,00	0,00	0,00	0,00
1102	2021	0171	1151	3100	Nº /	12744 CONSTRUTORA CINZEL S/A	10.971,54	0,00	0,00	2.480,78	0,00	2.480,78	0,00
1103	2021	0171	1151	4191	Nº /	12744 CONSTRUTORA CINZEL S/A	53.474,21	0,00	0,00	38.675,98	0,00	38.675,98	0,00
1104	2021	0171	1151	3100	Nº /	48546 TRACADO CONSTRUOCOES E SERVICOS LTDA	88.356,66	0,00	0,00	0,00	0,00	0,00	0,00
1105	2021	0171	1151	4191	Nº 4823/2019	48546 TRACADO CONSTRUOCOES E SERVICOS LTDA	20.031,64	0,00	0,00	0,00	0,00	0,00	0,00

Município de Contagem
POSIÇÃO MENSAL DE RESTOS A PAGAR NÃO PROCESSADOS
Exercício de 2022 - Mês de Fevereiro

GUG: MUNICIPIO

24/03/2022 08:25
 Página 13 de 62

Nº NE	ANO	U.G.	U.O.	FONTE RECURSO	Nº PROC. ANO	CREDOR	VALOR	ANULADO ATÉ MÊS ANTERIOR/NO MÊS	EM LIQ. ATÉ MÊS ANTERIOR/NO MÊS	LIQUIDADO ATÉ MÊS ANTERIOR/NO MÊS	A LIQUIDAR	PAGO ATÉ MÊS ANTERIOR/NO MÊS	LIQUIDADO A PAGAR
1139	2021	1546	1131	2159	Nº /	17931 RODAR CENTRO AUTOMOTIVO LTDA	37.132,01	0,00	0,00	5.001,51	32.130,50	0,00	0,00
1140	2021	1546	1131	2159	Nº /	17931 RODAR CENTRO AUTOMOTIVO LTDA	19.528,78	0,00	0,00	1.841,79	17.686,99	0,00	0,00
1156	2021	0142	1201	4190	Nº /	40511 CONSTRUCAWA ENGENHARIA LTDA-ME	0,01	0,00	0,00	0,00	0,01	0,00	0,00
1180	2021	4123	1123	0101	Nº /	50971 CONSULTE INFORMÁTICA	19.298,12	0,00	0,00	19.298,12	0,00	19.298,12	0,00
1202	2021	1546	1131	2159	Nº /	47146 SPORTSOM ACESSORIOS E VEICULOS LTDA	13,33	0,00	0,00	0,00	13,33	0,00	0,00
1226	2021	0520	1044	0100	Nº /	2228 ESTATAL LTDA	110,00	0,00	0,00	110,00	0,00	110,00	0,00
1246	2021	0116	1071	0100	Nº /	17931 RODAR CENTRO AUTOMOTIVO LTDA	1.000,00	0,00	0,00	0,00	0,00	0,00	0,00
1280	2021	1814	1113	1100	Nº /	51682 CONSTRUTORA VALE DO OURO EIRELI	200.000,00	0,00	0,00	0,00	200.000,00	0,00	0,00
1281	2021	1814	1113	2124	Nº 5277/2020	51682 CONSTRUTORA VALE DO OURO EIRELI	1.409.458,28	0,00	0,00	332.541,16	868.944,09	332.541,16	0,00
1391	2021	1546	1131	2159	Nº /	6645 SAPRA LANDAUER SERV. ASSESSORIA E PROT. RADIOLOGICA S/C LTDA	135,00	0,00	0,00	0,00	135,00	0,00	0,00
1393	2021	1546	1131	2159	Nº /	17931 RODAR CENTRO AUTOMOTIVO LTDA	0,18	0,00	0,00	0,00	0,18	0,00	0,00
1394	2021	1546	1131	2159	Nº /	17931 RODAR CENTRO AUTOMOTIVO LTDA	1,08	0,00	0,00	0,00	1,08	0,00	0,00
1396	2021	1546	1131	2159	Nº /	17931 RODAR CENTRO AUTOMOTIVO LTDA	78,00	0,00	0,00	0,00	78,00	0,00	0,00
1500	2021	1546	1131	2155	Nº 5156/2019	35453 R & S COMUNICACAO VISUAL EIRELI - EPP	1.456,07	0,00	0,00	0,00	1.456,07	0,00	0,00
1520	2021	0142	1201	0100	Nº /	50414 CF CONSTRUÇÕES E REFORMAS EIRELI ME	1.875,11	0,00	0,00	0,00	1.875,11	0,00	0,00
1538	2021	1546	1131	2155	Nº 5156/2019	35453 R & S COMUNICACAO VISUAL EIRELI - EPP	1.456,07	0,00	0,00	0,00	1.456,07	0,00	0,00
1544	2021	4123	1123	0101	Nº /	50971 CONSULTE INFORMÁTICA	4.000,00	0,00	0,00	4.000,00	0,00	4.000,00	0,00

Município de Contagem
POSIÇÃO MENSAL DE RESTOS A PAGAR NÃO PROCESSADOS
Exercício de 2022 - Mês de Fevereiro

GUG: MUNICIPIO

24/03/2022 08:25

Página 14 de 62

Nº NE	ANO	U.G.	U.O.	FONTE RECURSO	Nº PROC. ANO	CREDOR	VALOR	ANULADO ATÉ MÊS ANTERIOR/NO MÊS	EM LIQ. ATÉ MÊS ANTERIOR/NO MÊS	LIQUIDADO ATÉ MÊS ANTERIOR/NO MÊS	A LIQUIDAR	PAGO ATÉ MÊS ANTERIOR/NO MÊS	LIQUIDADO A PAGAR
1545	2021	4123	1123	0101	Nº /	50971 CONSULTE INFORMÁTICA	6.750,00	0,00	0,00	0,00	0,00	0,00	0,00
1651	2021	2526	1204	0100	Nº /	21206 GERMEC CONSTRUÇÕES LTDA	13.628,80	6.750,00	0,00	0,00	13.628,80	0,00	0,00
1663	2021	1455	1162	0157	Nº /	958 GONTUJO - SERVIÇOS, LOCAÇÃO E CONSTRUÇÕES LTDA	35.015,50	0,00	0,00	0,00	0,00	0,00	0,00
1700	2021	0128	1091	0100	Nº /	18050 TELEMAR NORTE LESTE S/A	20.357,02	0,00	0,00	20.330,74	26,28	20.330,74	0,00
1731	2021	0171	1151	4190	Nº /	18374 DALCINELE GOMES DAMACENO PINHO	1.814,65	0,00	0,00	0,00	1.814,65	0,00	0,00
1738	2021	1455	1162	0157	Nº /	31839 POSTO ZEPPE OASIS LTDA	43.963,59	0,00	0,00	28.745,91	0,00	28.745,91	0,00
1758	2021	1546	1131	2159	Nº /	49886 JASMIN MIGUEL DO CARMO	28.468,00	15.217,68	0,00	0,00	28.468,00	0,00	0,00
1773	2021	0934	1122	1100	Nº /	47887 RAMAIS TELEINFORMÁTICA COMERCIO EIRELLI	972,00	0,00	0,00	900,00	0,00	900,00	0,00
1776	2021	4123	1123	0101	Nº /	45498 SUDESTE BRASIL COOPERATIVA DE TRANSPORTE	200.000,00	0,00	0,00	165.270,79	0,00	165.270,79	0,00
1777	2021	1455	1162	0157	Nº /	49359 BRIDGE PROPAGANDA COMUNICAÇÃO E EDITORAÇÃO	1.417,26	34.729,21	0,00	0,00	0,00	0,00	0,00
1780	2021	1546	1131	2159	Nº /	22841 PRODIET NUTRIÇÃO CLÍNICA LTDA	0,45	0,00	0,00	0,00	0,45	0,00	0,00
1820	2021	1814	1113	0100	Nº /	44272 ASCENDE - CONSULTORIA E PROJETOS LTDA - EPP	45.340,06	0,00	0,00	0,00	45.340,06	0,00	0,00
1899	2021	1546	1131	3102	Nº /	44446 MONTAGEM ELÉTRICA SERVIÇOS DE URBANIZAÇÃO LTDA ME	59.341,27	0,00	0,00	0,00	59.341,27	0,00	0,00
1935	2021	1455	1162	1100	Nº /	46608 NUBE NUCLEO BRASILEIRO DE ESTÁGIOS LTDA	1.549,11	0,00	0,00	0,00	0,00	0,00	0,00
1938	2021	0136	1101	0100	Nº /	51100 R&S COSMETICOS E PERFUMARIA LTDA	11.935,00	1.549,11	0,00	0,00	11.935,00	0,00	0,00
1953	2021	0116	1071	0100	Nº /	41395 CONCEITO SOLUÇÃO EM PUBLICAÇÃO EIRELLI ME	6.691,92	0,00	0,00	0,00	0,00	0,00	0,00
1964	2021	0116	1071	0100	Nº /	17931 RODAR CENTRO AUTOMOTIVO LTDA	6.286,10	971,60	0,00	5.720,32	0,00	5.720,32	0,00
								6.286,10	0,00	0,00	0,00	0,00	0,00

Município de Contagem
POSIÇÃO MENSAL DE RESTOS A PAGAR NÃO PROCESSADOS
Exercício de 2022 - Mês de Fevereiro

GUG: MUNICIPIO

24/03/2022 08:25

Página 15 de 62

Nº NE	ANO	U.G.	U.O.	FONTE RECURSO	Nº PROC. ANO	CREDOR	VALOR	ANULADO ATÉ MÊS ANTERIOR/NO MÊS	EM LIQ. ATÉ MÊS ANTERIOR/NO MÊS	LIQUIDADO ATÉ MÊS ANTERIOR/NO MÊS	A LIQUIDAR	PAGO ATÉ MÊS ANTERIOR/NO MÊS	LIQUIDADO A PAGAR
1967	2021	0116	1071	0100	Nº /	33751 SECRETARIA DE ESTADO DE GOVERNO	6.281,85	0,00	0,00	0,00	0,00	0,00	0,00
1981	2021	0116	1071	0100	Nº /	17931 RODAR CENTRO AUTOMOTIVO LTDA	4.793,00	6.281,85	0,00	0,00	0,00	1.676,80	0,00
2008	2021	0171	1151	4190	Nº /	41780 CONSORCIO CONATA - MARINS - INFRACON	10.492,00	3.116,20	0,00	0,00	10.492,00	0,00	0,00
2014	2021	0171	1151	3100	Nº /	39665 NMC PROJETOS E CONSULTORIA LTDA	3.132,44	0,00	0,00	0,00	3.132,44	0,00	0,00
2056	2021	0171	1151	4190	Nº /	39665 NMC PROJETOS E CONSULTORIA LTDA	45.202,98	0,00	0,00	0,00	45.202,98	0,00	0,00
2212	2021	0124	1081	0100	Nº /	42630 CESAR AUGUSTO DE BARROS	2.200,00	0,00	0,00	2.200,00	0,00	2.200,00	0,00
2231	2021	0171	1151	3100	Nº /	39665 NMC PROJETOS E CONSULTORIA LTDA	9.000,00	0,00	0,00	0,00	9.000,00	0,00	0,00
2232	2021	0171	1151	3100	Nº /	48542 COESA ENGENHARIA LTDA	35.815,28	0,00	0,00	0,00	35.815,28	0,00	0,00
2275	2021	1546	1131	2123	Nº /	44446 MONTAGEM ELÉTRICA SERVIÇOS DE URBANIZAÇÃO LTDA ME	48.664,59	0,00	0,00	0,00	48.664,59	0,00	0,00
2293	2021	0171	1151	4190	Nº /	40095 RFJ CONSTRUTORA EIRELI-EPP	208.452,48	0,00	0,00	208.452,48	0,00	0,00	0,00
2305	2021	1546	1131	2159	Nº /	17931 RODAR CENTRO AUTOMOTIVO LTDA	143,71	0,00	0,00	0,00	143,71	208.452,48	0,00
2306	2021	1546	1131	2159	Nº /	17931 RODAR CENTRO AUTOMOTIVO LTDA	1.057,77	0,00	0,00	0,00	1.057,77	0,00	0,00
2314	2021	1546	1131	2159	Nº /	17931 RODAR CENTRO AUTOMOTIVO LTDA	327,86	0,00	0,00	0,00	327,86	0,00	0,00
2315	2021	1546	1131	2159	Nº /	17931 RODAR CENTRO AUTOMOTIVO LTDA	2.548,54	0,00	0,00	0,00	2.548,54	0,00	0,00
2427	2021	1814	1113	0192	Nº /	51682 CONSTRUTORA VALE DO OURO EIRELI	654.573,61	0,00	0,00	0,00	654.573,61	0,00	0,00
2431	2021	1546	1131	2159	Nº /	40891 TELEFONICA BRASIL S/A	638,19	0,00	0,00	281,25	356,94	281,25	0,00
2433	2021	1546	1131	2159	Nº /	2250 WHITE MARTINS GASES INDUSTRIAIS LTDA	18.516,80	0,00	0,00	0,00	18.516,80	0,00	0,00

Município de Contagem
POSIÇÃO MENSAL DE RESTOS A PAGAR NÃO PROCESSADOS
Exercício de 2022 - Mês de Fevereiro

GUG: MUNICIPIO

24/03/2022 08:25

Página 16 de 62

Nº NE	ANO	U.G.	U.O.	FONTE RECURSO	Nº PROC. ANO	CREDOR	VALOR	ANULADO ATÉ MÊS ANTERIOR/NO MÊS	EM LIQ. ATÉ MÊS ANTERIOR/NO MÊS	LIQUIDADO ATÉ MÊS ANTERIOR/NO MÊS	A LIQUIDAR	PAGO ATÉ MÊS ANTERIOR/NO MÊS	LIQUIDADO A PAGAR
2463	2021	1546	1131	2159	Nº /	31839 POSTO ZEPPE OASIS LTDA	0,02	0,00	0,00	0,00	0,02	0,00	0,00
2464	2021	1546	1131	2159	Nº /	31839 POSTO ZEPPE OASIS LTDA	0,01	0,00	0,00	0,00	0,01	0,00	0,00
2503	2021	1455	1162	0157	Nº /	399 BANCO DO BRASIL S/A	9.286,92	0,00	0,00	7.715,94	0,00	7.715,94	0,00
2504	2021	1455	1162	1100	Nº /	399 BANCO DO BRASIL S/A	859,88	0,00	0,00	64,26	0,00	64,26	0,00
2505	2021	1455	1162	0157	Nº /	323 CAIXA ECONOMICA FEDERAL	21.306,37	0,00	0,00	13.090,41	0,00	13.090,41	0,00
2506	2021	1455	1162	1100	Nº /	323 CAIXA ECONOMICA FEDERAL	4.532,51	0,00	0,00	33,24	0,00	33,24	0,00
2507	2021	1455	1162	0157	Nº /	14682 BANCO MERCANTIL DO BRASIL S A	1.039,94	0,00	0,00	452,52	0,00	452,52	0,00
2508	2021	1455	1162	1100	Nº /	14682 BANCO MERCANTIL DO BRASIL S A	1.000,00	0,00	0,00	0,00	0,00	0,00	0,00
2509	2021	1455	1162	0157	Nº /	23815 BANCO INTER S/A	6.656,30	0,00	0,00	2.357,52	0,00	2.357,52	0,00
2510	2021	1455	1162	1100	Nº /	23815 BANCO INTER S/A	1.000,00	0,00	0,00	0,00	0,00	0,00	0,00
2511	2021	1455	1162	0157	Nº /	25831 BANCO SANTANDER (BRASIL) S/A	2.500,34	0,00	0,00	2.439,36	0,00	2.439,36	0,00
2512	2021	1455	1162	1100	Nº /	25831 BANCO SANTANDER (BRASIL) S/A	1.000,00	0,00	0,00	0,00	0,00	0,00	0,00
2581	2021	4123	1123	0101	Nº /	50971 CONSULTE INFORMÁTICA	22.824,68	0,00	0,00	9.256,60	0,00	9.256,60	0,00
2588	2021	4123	1123	0101	Nº /	50971 CONSULTE INFORMÁTICA	4.338,00	0,00	0,00	0,00	0,00	0,00	0,00
2589	2021	4123	1123	0101	Nº /	50971 CONSULTE INFORMÁTICA	3.100,00	0,00	0,00	0,00	0,00	0,00	0,00
2689	2021	0171	1151	2165	Nº /	52205 CONSORCIO SANTA HELENA	150.000,00	0,00	0,00	24.033,37	0,00	0,00	0,00
2724	2021	1546	1131	2153	Nº /	32816 PRISMA ENGENHARIA E TOPOGRAFIA LTDA ME	112.242,11	0,00	0,00	32.728,65	79.513,46	32.728,65	0,00

Município de Contagem
POSIÇÃO MENSAL DE RESTOS A PAGAR NÃO PROCESSADOS
Exercício de 2022 - Mês de Fevereiro

GUG: MUNICIPIO

24/03/2022 08:25

Página 17 de 62

Nº NE	ANO	U.G.	U.O.	FONTE RECURSO	Nº PROC. ANO	CREDOR	VALOR	ANULADO ATÉ MÊS ANTERIOR/NO MÊS	EM LIQ. ATÉ MÊS ANTERIOR/NO MÊS	LIQUIDADO ATÉ MÊS ANTERIOR/NO MÊS	A LIQUIDAR	PAGO ATÉ MÊS ANTERIOR/NO MÊS	LIQUIDADO A PAGAR
2725	2021	1546	1131	2253	Nº /	32816 PRISMA ENGENHARIA E TOPOGRAFIA LTDA ME	722.044,50	0,00	0,00	0,00	722.044,50	0,00	0,00
2745	2021	1814	1113	0100	Nº /	323 CAIXA ECONOMICA FEDERAL	760,00	0,00	0,00	0,00	760,00	0,00	0,00
2749	2021	1814	1113	3100	Nº /	50414 CF CONSTRUÇÕES E REFORMAS EIRELI ME	4.842,54	0,00	0,00	0,00	4.842,54	0,00	0,00
2782	2021	1455	1162	0157	Nº /	14680 BANCO BRADESCO SA	11.902,00	0,00	0,00	8.691,00	0,00	8.691,00	0,00
2792	2021	1546	1131	2159	Nº /	50920 PORTALPSC COMERCIO E SERVICO LTDA	300,00	0,00	0,00	0,00	300,00	0,00	0,00
2801	2021	1455	1162	0157	Nº /	1892 EMPRESA MINEIRA DE COMPUTADORES LTDA.	24.810,00	0,00	0,00	24.810,00	0,00	24.810,00	0,00
2884	2021	0112	1061	0100	Nº /	20909 KS - EVENTOS E SHOW LTDA.	11.253,12	0,00	0,00	11.253,12	0,00	11.253,12	0,00
2887	2021	1546	1131	2159	Nº /	34413 SALLUTE CLINICA MEDICA LTDA-ME	8.641,08	0,00	0,00	0,00	684,53	0,00	0,00
2891	2021	0128	1091	0100	Nº 5339/2021	36206 IMAGEM GEOSISTEMAS E COMÉRCIO LTDA	38.186,40	0,00	0,00	0,00	38.186,40	0,00	0,00
2926	2021	1546	1131	2159	Nº /	17884 ELCORDIS CENTRO DE DIAGNOSTICOS LTDA	30.895,87	0,00	0,00	5.340,10	25.555,77	0,00	0,00
2929	2021	1455	1162	0157	Nº /	14750 GOVERNANÇABRASIL S/A TECNOLOGIA E GESTÃO EM SERVIÇOS	9.802,23	0,00	0,00	9.802,23	0,00	9.802,23	0,00
2949	2021	1814	1113	3100	Nº /	40511 CONSTRUCAWA ENGENHARIA LTDA-ME	73.801,63	0,00	0,00	57.855,45	15.946,18	57.855,45	0,00
2975	2021	1072	1072	0105	Nº /	19350 CONSERVO SERVIÇOS GERAIS LTDA	9.163,74	0,00	0,00	9.163,74	0,00	9.163,74	0,00
2976	2021	0171	1151	0100	Nº /	40095 RFJ CONSTRUTORA EIRELI-EPP	192.100,23	0,00	0,00	0,00	181.874,13	0,00	0,00
3003	2021	0107	1031	0100	Nº /	20909 KS - EVENTOS E SHOW LTDA.	728,64	0,00	0,00	728,64	0,00	0,00	0,00
3011	2021	4123	1123	0101	Nº /	50971 CONSULTE INFORMÁTICA	29.680,48	0,00	0,00	0,00	0,00	29.680,48	0,00
3040	2021	1455	1162	1100	Nº /	35453 R & S COMUNICACAO VISUAL EIRELI - EPP	3.138,00	0,00	0,00	24.582,00	0,00	24.582,00	0,00

Município de Contagem
POSIÇÃO MENSAL DE RESTOS A PAGAR NÃO PROCESSADOS
Exercício de 2022 - Mês de Fevereiro

GUG: MUNICIPIO

24/03/2022 08:25

Página 18 de 62

Nº NE	ANO	U.G.	U.O.	FONTE RECURSO	Nº PROC. ANO	CREDOR	VALOR	ANULADO ATÉ MÊS ANTERIOR/ NO MÊS	EM LIQ. ATÉ MÊS ANTERIOR/ NO MÊS	LIQUIDADO ATÉ MÊS ANTERIOR/ NO MÊS	A LIQUIDAR	PAGO ATÉ MÊS ANTERIOR/ NO MÊS	LIQUIDADO A PAGAR
3048	2021	0145	1181	5100	Nº /	1188 ASSOCIACAO DOS MORADORES DO BAIRRO NOVO PROGRESSO II	432.199,22	0,00	0,00	0,00	0,00	0,00	0,00
3066	2021	1546	1131	2155	Nº /	11266 MED CENTER COMERCIAL LTDA	1.069,32	0,00	0,00	432.199,22	1.069,32	432.199,22	0,00
3135	2021	0171	1151	3100	Nº /	48546 TRAÇADO CONSTRUÇÕES E SERVIÇOS LTDA	58.657,71	0,00	0,00	0,00	0,00	0,00	0,00
3136	2021	0171	1151	4191	Nº /	48546 TRAÇADO CONSTRUÇÕES E SERVIÇOS LTDA	400.000,00	0,00	0,00	0,00	0,00	0,00	0,00
3150	2021	0171	1151	4191	Nº /	242 CONSTRUTORA E DRAGAGEM PARAOPÉBA LTDA.	317.200,66	0,00	400.000,00	0,00	0,00	0,00	0,00
3166	2021	1455	1162	0157	Nº /	242 CONSTRUTORA E DRAGAGEM PARAOPÉBA LTDA.	94.983,49	0,00	0,00	0,00	94.983,49	0,00	0,00
3197	2021	4123	1123	2147	Nº 5347/2021	16308 CR PLACAS LTDA.	2.840,00	0,00	0,00	0,00	0,00	0,00	0,00
3304	2021	1546	1131	0102	Nº /	50998 NSA DISTRIBUIDORA DE MEDICAMENTOS EIRELI	97,50	0,00	0,00	0,00	97,50	0,00	0,00
3319	2021	1546	1131	2159	Nº /	221 CENTRO DE ATENDIMENTO E INCLUSÃO SOCIAL - CAIS	51.760,20	0,00	0,00	50.090,52	1.669,68	50.090,52	0,00
3320	2021	1546	1131	2155	Nº /	221 CENTRO DE ATENDIMENTO E INCLUSÃO SOCIAL - CAIS	20.703,66	0,00	0,00	20.036,21	667,45	0,00	20.036,21
3322	2021	0934	1122	1100	Nº /	41045 MEDWORK SERVIÇOS MEDICOS E PSICOLOGICOS LTDA EPP	621,27	0,00	0,00	148,14	0,00	148,14	0,00
3341	2021	0106	1021	0100	Nº 5353/2021	51912 SERGIO MACHADO REIS EPP	777,77	0,00	0,00	0,00	777,77	0,00	0,00
3402	2021	1546	1131	2155	Nº /	28082 SOMA/MG PRODUTOS HOSPITALARES LTDA	110,23	0,00	0,00	0,00	110,23	0,00	0,00
3407	2021	1455	1162	0157	Nº /	283 CIA DE TECNOLOGIA DA INFORMACAO DO ESTADO DE MG - PRODEMGE	260.225,02	0,00	0,00	112.573,31	0,00	112.573,31	0,00
3411	2021	4123	1123	0101	Nº /	1892 EMPRESA MINEIRA DE COMPUTADORES LTDA.	265.193,08	0,00	0,00	185.453,80	0,00	185.453,80	0,00
3424	2021	1546	1131	2159	Nº /	44298 MAEVE PRODUTOS HOSPITALARES LTDA	18.792,00	0,00	0,00	0,00	18.792,00	0,00	0,00
3427	2021	1546	1131	2155	Nº /	52020 MAXIMA DENTAL IMPORTACAO, EXPORTACAO E COMERCIO DE PRODUTOS ODONTOLÓGICOS EIRELI	2.537,75	0,00	0,00	2.537,75	0,00	0,00	0,00

Município de Contagem
POSIÇÃO MENSAL DE RESTOS A PAGAR NÃO PROCESSADOS
Exercício de 2022 - Mês de Fevereiro

GUG: MUNICIPIO

24/03/2022 08:25

Página 19 de 62

Nº NE	ANO	U.G.	U.O.	FONTE RECURSO	Nº PROC. ANO	CREDOR	VALOR	ANULADO ATÉ MÊS ANTERIOR/ NO MÊS	EM LIQ. ATÉ MÊS ANTERIOR/ NO MÊS	LIQUIDADO ATÉ MÊS ANTERIOR/ NO MÊS	A LIQUIDAR	PAGO ATÉ MÊS ANTERIOR/ NO MÊS	LIQUIDADO A PAGAR
3439	2021	1546	1131	2159	Nº /	14135 JOSE EUSTAQUIO RABELO DE OLIVEIRA	3.500,00	0,00	0,00	3.500,00	0,00	3.500,00	0,00
3440	2021	1546	1131	2159	Nº /	34401 Elenise Rosa Moreira Correa	6.500,00	0,00	0,00	6.500,00	0,00	6.500,00	0,00
3444	2021	1546	1131	2159	Nº /	26044 PETRONIO DE SOUZA LIMA	1.990,83	0,00	0,00	1.990,83	0,00	1.990,83	0,00
3446	2021	1546	1131	2159	Nº /	38035 RG IMOVEIS LTDA - ME	7.500,00	0,00	0,00	7.500,00	0,00	7.500,00	0,00
3448	2021	0171	1151	0100	Nº /	37331 ENGEQUISA ENGENHARIA QUIMICA, SANITARIA E AMBIENTAL LTDA	510,92	0,00	0,00	0,00	0,00	0,00	0,00
3452	2021	1546	1131	2159	Nº /	40183 FERTAT INVESTIMENTO E PARTICIPAÇÕES S/A	2.507,03	0,00	0,00	2.507,03	0,00	2.507,03	0,00
3458	2021	0181	1171	0100	Nº /	1388 CREDICAR LOCADORA DE VEICULOS LTDA	7.950,00	7.950,00	0,00	0,00	0,00	0,00	0,00
3465	2021	1546	1131	2159	Nº /	43608 CDT-ATOS IMOBILIÁRIOS LTDA-ME	13.333,33	0,00	0,00	13.333,33	0,00	13.333,33	0,00
3466	2021	1546	1131	2159	Nº /	12168 ROMA-PAR - ROCHA MACÊDO EMPREENDIMENTOS E PARTICIPAÇÕES LTDA	2.500,00	0,00	0,00	2.500,00	0,00	2.500,00	0,00
3467	2021	1546	1131	2159	Nº /	25007 SISMAQ ADMINISTRADORA DE IMÓVEIS LTDA -ME	7.770,05	0,00	0,00	7.770,05	0,00	7.770,05	0,00
3468	2021	1546	1131	2159	Nº /	50116 UD EMPREENDIMENTOS IMOBILIÁRIOS EIRELI	35.000,00	0,00	0,00	35.000,00	0,00	35.000,00	0,00
3472	2021	1546	1131	2159	Nº /	1898 ROSA ANGELA MARIA DE MESQUITA DINIZ	1.253,73	0,00	0,00	1.213,30	40,43	1.213,30	0,00
3474	2021	1546	1131	2159	Nº /	161 JOSE FILINTO FILHO	1.137,20	0,00	0,00	1.137,20	0,00	1.137,20	0,00
3475	2021	1546	1131	2159	Nº /	25147 SUELI LUZIA DE MELO PINHEIRO	2.250,00	0,00	0,00	2.250,00	0,00	2.250,00	0,00
3478	2021	1546	1131	2159	Nº /	105 ANTONIO VICTOR DA FONSECA	1.428,23	0,00	0,00	1.428,23	0,00	1.428,23	0,00
3479	2021	1546	1131	2159	Nº /	46055 PAULO ALCANTARA DA SILVA	1.200,00	0,00	0,00	1.200,00	0,00	1.200,00	0,00
3484	2021	1546	1131	2159	Nº /	193 OZANAN DO NASCIMENTO MADURO	1.675,39	0,00	0,00	1.675,39	0,00	1.675,39	0,00

Município de Contagem
POSIÇÃO MENSAL DE RESTOS A PAGAR NÃO PROCESSADOS
Exercício de 2022 - Mês de Fevereiro

GUG: MUNICIPIO

24/03/2022 08:25

Página 20 de 62

Nº NE	ANO	U.G.	U.O.	FONTE RECURSO	Nº PROC. ANO	CREADOR	VALOR	ANULADO ATÉ MÊS ANTERIOR/NO MÊS	EM LIQ. ATÉ MÊS ANTERIOR/NO MÊS	LIQUIDADO ATÉ MÊS ANTERIOR/NO MÊS	A LIQUIDAR	PAGO ATÉ MÊS ANTERIOR/NO MÊS	LIQUIDADO A PAGAR
3488	2021	1546	1131	2159	Nº /	135 GALILEU HENRIQUE DA SILVA	1.053,51	0,00	0,00	1.053,51	0,00	1.053,51	0,00
3489	2021	1546	1131	2159	Nº /	39216 MARIANA NUNES FAGUNDES	3.300,00	0,00	0,00	3.300,00	0,00	3.300,00	0,00
3490	2021	1546	1131	2159	Nº /	34171 ATMOSFERA GESTÃO E HIGIENIZAÇÃO DE TÊXTEIS S/A	45.000,76	0,00	0,00	25.664,74	6.495,00	25.664,74	12.841,02
3491	2021	0145	1181	5100	Nº /	38264 SOCIEDADE CULTURAL DE MINAS GERAIS - SCRMG	42.715,86	0,00	0,00	42.715,86	0,00	42.715,86	0,00
3493	2021	1546	1131	2159	Nº /	27695 RIBEIRO AUTOMÓVEIS LTDA	16.900,00	0,00	0,00	16.900,00	0,00	16.900,00	0,00
3499	2021	1546	1131	0102	Nº /	40124 CENTRO DE DIAGNOSTICO POR IMAGEM LTDA filial 11	726,00	0,00	0,00	0,00	726,00	0,00	0,00
3500	2021	1546	1131	0102	Nº /	34413 SALUTE CLINICA MEDICA LTDA-ME	1.700,00	0,00	0,00	0,00	108,69	0,00	0,00
3501	2021	1546	1131	2159	Nº /	221 CENTRO DE ATENDIMENTO E INCLUSÃO SOCIAL - CAIS	20.000,00	0,00	0,00	0,00	20.000,00	0,00	0,00
3526	2021	1546	1131	2159	Nº /	41688 Wellington Coelho	1.620,00	0,00	0,00	1.620,00	0,00	1.620,00	0,00
3528	2021	1546	1131	2159	Nº /	24944 ULISSES SALIM LAUAR DE SOUZA	2.312,60	0,00	0,00	2.312,60	0,00	2.312,60	0,00
3529	2021	1546	1131	2159	Nº /	24943 CRISTIANA VARNIER DA COSTA PINTO	1.870,85	0,00	0,00	1.870,85	0,00	1.870,85	0,00
3530	2021	1546	1131	2159	Nº /	24941 ANA ELISA VARNIER DA COSTA PINTO	3.744,80	0,00	0,00	3.744,80	0,00	3.744,80	0,00
3531	2021	1546	1131	2159	Nº /	24940 EDSON PESSOA	5.700,90	0,00	0,00	5.700,90	0,00	5.700,90	0,00
3533	2021	1546	1131	2159	Nº /	29000 FRANCISCO MOREIRA DE BARROS	3.728,48	0,00	0,00	3.728,48	0,00	3.728,48	0,00
3534	2021	1546	1131	2159	Nº /	40770 Maria Aparecida da Silva Araujo	1.296,07	0,00	0,00	1.296,07	0,00	1.296,07	0,00
3535	2021	1546	1131	2159	Nº /	50001 WEVERSON DE MOURA PEREIRA	1.937,08	0,00	0,00	1.937,08	0,00	1.937,08	0,00
3536	2021	1546	1131	2159	Nº /	1800 JOAO BOSCO FRADE PEREIRA	1.300,00	0,00	0,00	1.300,00	0,00	1.300,00	0,00

Município de Contagem
POSIÇÃO MENSAL DE RESTOS A PAGAR NÃO PROCESSADOS
Exercício de 2022 - Mês de Fevereiro

GUG: MUNICIPIO

24/03/2022 08:25

Página 21 de 62

Nº NE	ANO	U.G.	U.O.	FONTE RECURSO	Nº PROC. ANO	CREADOR	VALOR	ANULADO ATÉ MÊS ANTERIOR/NO MÊS	EM LIQ. ATÉ MÊS ANTERIOR/NO MÊS	LIQUIDADO ATÉ MÊS ANTERIOR/NO MÊS	A LIQUIDAR	PAGO ATÉ MÊS ANTERIOR/NO MÊS	LIQUIDADO A PAGAR
3545	2021	1546	1131	2159	Nº /	31839 POSTO ZEPPE OASIS LTDA	0,01	0,00	0,00	0,00	0,01	0,00	0,00
3561	2021	1546	1131	2159	Nº /	49197 JANUA CELIS MARIA DOMINGUES FERREIRA	3.500,00	0,00	0,00	3.500,00	0,00	3.500,00	0,00
3562	2021	1546	1131	2159	Nº /	36515 CARLOS JOÃO DE ARAÚJO	6.650,71	0,00	0,00	6.650,71	0,00	6.650,71	0,00
3563	2021	1546	1131	2159	Nº /	42504 Romulo Menezes de Oliveira	3.067,05	0,00	0,00	3.067,05	0,00	3.067,05	0,00
3564	2021	1546	1131	2159	Nº /	3251 CLEBIO TORRES	2.668,79	0,00	0,00	2.668,79	0,00	2.668,79	0,00
3565	2021	1546	1131	2159	Nº /	16849 ANTONIO ROBERTO DE SOUSA	1.305,00	0,00	0,00	1.305,00	0,00	1.305,00	0,00
3566	2021	1546	1131	2159	Nº /	20909 KS - EVENTOS E SHOW LTDA.	53.291,52	0,00	0,00	0,00	53.291,52	0,00	0,00
3568	2021	1546	1131	2159	Nº /	49493 LUCIO FLÁVIO ALVES RODRIGUES	4.000,00	0,00	0,00	4.000,00	0,00	4.000,00	0,00
3570	2021	1546	1131	2159	Nº /	42316 JOSE GEREMIAS LEITE	3.013,24	0,00	0,00	3.013,24	0,00	3.013,24	0,00
3588	2021	1546	1131	2159	Nº /	29060 DIVINO CLAVINO GOMES	4.050,00	0,00	0,00	4.050,00	0,00	4.050,00	0,00
3591	2021	1546	1131	2159	Nº /	20941 LEOPOLDINO JOSE VICENTE	4.500,00	0,00	0,00	4.500,00	0,00	4.500,00	0,00
3593	2021	1546	1131	2159	Nº /	13404 ANTONIO DINIZ ROCHA	1.016,97	0,00	0,00	1.016,97	0,00	1.016,97	0,00
3594	2021	1546	1131	2159	Nº /	33091 OLIMPIO HELTON ALVES PEREIRA	2.448,00	0,00	0,00	2.448,00	0,00	2.448,00	0,00
3595	2021	1546	1131	2159	Nº /	184 MARIA DA CONCEIÇÃO DUARTE	1.500,00	0,00	0,00	1.500,00	0,00	1.500,00	0,00
3596	2021	1546	1131	2159	Nº /	27499 JOSÉ DO CARMO LOPES	1.788,53	0,00	0,00	1.788,53	0,00	1.788,53	0,00
3598	2021	1546	1131	2159	Nº /	51898 LEONARDO ADRIANO ALVES PEREIRA	2.598,56	0,00	0,00	2.598,56	0,00	2.598,56	0,00
3601	2021	1546	1131	2159	Nº /	42561 Rosemary Aparecida de Oliveira	1.535,75	0,00	0,00	1.535,75	0,00	1.535,75	0,00

Município de Contagem
POSIÇÃO MENSAL DE RESTOS A PAGAR NÃO PROCESSADOS
Exercício de 2022 - Mês de Fevereiro

GUG: MUNICIPIO

24/03/2022 08:25

Página 22 de 62

Nº NE	ANO	U.G.	U.O.	FONTE RECURSO	Nº PROC. ANO	CREADOR	VALOR	ANULADO ATÉ MÊS ANTERIOR/NO MÊS	EM LIQ. ATÉ MÊS ANTERIOR/NO MÊS	LIQUIDADO ATÉ MÊS ANTERIOR/NO MÊS	A LIQUIDAR	PAGO ATÉ MÊS ANTERIOR/NO MÊS	LIQUIDADO A PAGAR
3602	2021	1546	1131	2159	Nº /	40195 João Evangelista de Oliveira	804,72	0,00	0,00	804,72	0,00	804,72	0,00
3603	2021	4123	1123	0101	Nº /	50597 SPE MAIS CONTAGEM S/A	1.000.000,00	0,00	0,00	0,00	1.000.000,00	0,00	0,00
3604	2021	1546	1131	2159	Nº /	1892 EMPRESA MINEIRA DE COMPUTADORES LTDA.	58.629,63	0,00	0,00	58.629,63	0,00	58.629,63	0,00
3606	2021	1546	1131	2159	Nº /	156 JOAO DO CARMO BARROS	10.024,68	0,00	0,00	10.024,68	0,00	10.024,68	0,00
3613	2021	1546	1131	2159	Nº /	16275 GTO GRUPO TECNICO EM ODONTOLOGIA LTDA	23.477,33	0,00	0,00	22.720,00	757,33	0,00	0,00
3614	2021	1546	1131	2159	Nº /	34238 LUIZ VIANA TRANSPORTES LTDA	92.057,62	0,00	0,00	0,00	92.057,62	0,00	0,00
3621	2021	1546	1131	2159	Nº /	34238 LUIZ VIANA TRANSPORTES LTDA	21.879,28	0,00	0,00	9.660,00	12.219,28	0,00	0,00
3626	2021	1546	1131	2159	Nº /	48364 MEGA SOLUCOES CIENTIFICAS E LOCACAO EIRELI	38.112,00	0,00	0,00	0,00	38.112,00	0,00	0,00
3627	2021	1546	1131	2159	Nº /	48364 MEGA SOLUCOES CIENTIFICAS E LOCACAO EIRELI	88.928,04	0,00	0,00	0,00	88.928,04	0,00	0,00
3633	2021	0112	1061	0100	Nº 5343/2021	309 TONY PLACAS EIRELI	2.758,50	0,00	0,00	2.206,80	551,70	0,00	0,00
3638	2021	1546	1131	2159	Nº /	47146 SPORTSOM ACESSORIOS E VEICULOS LTDA	366,67	0,00	0,00	0,00	366,67	0,00	0,00
3640	2021	0142	1201	5100	Nº /	48101 ASSOCIAÇÃO COMUNITÁRIA AGAPE FONTES DE VIDA	184.213,02	0,00	0,00	0,00	92.106,51	0,00	0,00
3641	2021	0142	1201	5100	Nº /	49933 ASSOCIAÇÃO JUNTOS POR CONTAGEM	484.639,06	0,00	0,00	0,00	484.639,06	0,00	0,00
3642	2021	0142	1201	5100	Nº /	49933 ASSOCIAÇÃO JUNTOS POR CONTAGEM	88.213,04	0,00	0,00	0,00	88.213,04	0,00	0,00
3645	2021	1546	1131	2159	Nº /	31045 WANCO TELECOMUNICACOES LTDA - ME	799,96	0,00	0,00	0,00	799,96	0,00	0,00
3649	2021	0116	1071	0100	Nº /	17931 RODAR CENTRO AUTOMOTIVO LTDA	583,57	0,00	0,00	167,58	0,00	167,58	0,00
3651	2021	1546	1131	2159	Nº /	2250 WHITE MARTINS GASES INDUSTRIAIS LTDA	342.880,45	415,99	0,00	0,00	0,00	342.880,45	0,00

Município de Contagem
POSIÇÃO MENSAL DE RESTOS A PAGAR NÃO PROCESSADOS
Exercício de 2022 - Mês de Fevereiro

GUG: MUNICIPIO

24/03/2022 08:25

Página 23 de 62

Nº NE	ANO	U.G.	U.O.	FONTE RECURSO	Nº PROC. ANO	CREADOR	VALOR	ANULADO ATÉ MÊS ANTERIOR/NO MÊS	EM LIQ. ATÉ MÊS ANTERIOR/NO MÊS	LIQUIDADO ATÉ MÊS ANTERIOR/NO MÊS	A LIQUIDAR	PAGO ATÉ MÊS ANTERIOR/NO MÊS	LIQUIDADO A PAGAR
3670	2021	1546	1131	2159	Nº /	33091 OLIMPIO HELTON ALVES PEREIRA	1.872,00	0,00	0,00	1.872,00	0,00	1.872,00	0,00
3671	2021	1546	1131	2159	Nº /	24156 ISRAEL ROSA PINTO	2.100,00	0,00	0,00	2.100,00	0,00	2.100,00	0,00
3678	2021	1546	1131	2159	Nº /	13404 ANTONIO DINIZ ROCHA	677,98	0,00	0,00	677,98	0,00	677,98	0,00
3681	2021	0171	1151	4190	Nº /	45852 BTEC CONSTRUÇÕES LTDA	860.127,63	0,00	0,00	404.068,53	456.059,10	0,00	0,00
3682	2021	1546	1131	2159	Nº /	48364 MEGA SOLUCOES CIENTIFICAS E LOCACAO EIRELI	4.668,73	0,00	0,00	0,00	4.668,73	0,00	0,00
3685	2021	1546	1131	2159	Nº /	42925 CET-CENTRO DE EQUOTERAPIA TALENTOS LTDA - ME	110,40	0,00	0,00	0,00	0,00	110,40	0,00
3688	2021	1546	1131	2159	Nº /	146 COPASA - COMPANHIA DE SANEAMENTO DE MINAS-GERAIS	19.561,93	0,00	0,00	19.561,93	0,00	0,00	0,00
3689	2021	1546	1131	2159	Nº /	1892 EMPRESA MINEIRA DE COMPUTADORES LTDA.	16.155,33	0,00	0,00	16.155,33	0,00	16.155,33	0,00
3691	2021	1546	1131	2159	Nº /	44552 INTEGRATED PUBLIC SECURITY SYSTEM IPSS SISTEMAS EIRELI	10.500,00	0,00	0,00	10.500,00	0,00	10.500,00	0,00
3692	2021	0128	1091	0100	Nº 5357/2021	1013 RPS RIOS PROJETOS E SISTEMAS LTDA	127.046,52	0,00	0,00	86.205,70	40.840,82	86.205,70	0,00
3693	2021	1546	1131	2159	Nº /	35304 LABOR MINAS PRÓTESE ODONTOLÓGICA EIRELI	2.954,60	0,00	0,00	0,00	2.954,60	0,00	0,00
3699	2021	1546	1131	2159	Nº /	13931 ON LINE TECNOLOGIA E INTEGRAÇÃO LTDA - EPP	179.287,54	0,00	0,00	0,00	23.245,94	0,00	156.041,60
3709	2021	0145	1181	5100	Nº /	1472 ASSOC. COMUNITÁRIA DE PREVENÇÃO AO USO INDEVIDO DE DROGAS	675.798,85	0,00	0,00	337.899,43	337.899,42	337.899,43	0,00
3712	2021	0145	1181	5100	Nº /	37313 PRQ CÉU PROJETOS CONSTRUINDO EM UNIÃO	115.133,09	0,00	0,00	0,00	115.133,09	0,00	0,00
3718	2021	1546	1131	2159	Nº /	18050 TELEMAR NORTE LESTE S/A	5.529,63	0,00	0,00	1.627,48	3.902,15	0,00	0,00
3719	2021	1546	1131	2159	Nº /	18050 TELEMAR NORTE LESTE S/A	38.250,33	0,00	0,00	0,00	38.250,33	0,00	0,00
3721	2021	1546	1131	2159	Nº /	46911 TIM S/A	9.900,03	0,00	0,00	8.260,93	1.639,10	8.260,93	0,00

Município de Contagem
POSIÇÃO MENSAL DE RESTOS A PAGAR NÃO PROCESSADOS
Exercício de 2022 - Mês de Fevereiro

GUG: MUNICIPIO

24/03/2022 08:25

Página 24 de 62

Nº NE	ANO	U.G.	U.O.	FONTE RECURSO	Nº PROC. ANO	CRETOR	VALOR	ANULADO ATÉ MÊS ANTERIOR/NO MÊS	EM LIQ. ATÉ MÊS ANTERIOR/NO MÊS	LIQUIDADO ATÉ MÊS ANTERIOR/NO MÊS	A LIQUIDAR	PAGO ATÉ MÊS ANTERIOR/NO MÊS	LIQUIDADO A PAGAR
3722	2021	1546	1131	2159	Nº /	40891 TELEFONICA BRASIL S/A	1.800,00	0,00	0,00	0,00	1.800,00	0,00	0,00
3725	2021	1546	1131	2159	Nº /	21558 CONSORCIO OTIMO DE BILHETAGEM ELETRONICA	14.104,75	0,00	0,00	0,00	14.104,75	0,00	0,00
3758	2021	1546	1131	2159	Nº /	27499 JOSÉ DO CARMO LOPES	1.035,47	0,00	0,00	1.035,47	0,00	1.035,47	0,00
3759	2021	1546	1131	2159	Nº /	22841 PRODIET NUTRIÇÃO CLÍNICA LTDA	5,00	0,00	0,00	0,00	5,00	0,00	0,00
3763	2021	1546	1131	2159	Nº /	45407 ASSOCIACAO DE PAIS E AMIGOS DOS EXCEPCIONAIS DE BELO HORIZONTE - APAE BH	289.000,00	0,00	0,00	289.000,00	0,00	0,00	0,00
3765	2021	1546	1131	2159	Nº /	45407 ASSOCIACAO DE PAIS E AMIGOS DOS EXCEPCIONAIS DE BELO HORIZONTE - APAE BH	1.668,22	0,00	0,00	0,00	1.668,22	0,00	0,00
3768	2021	1546	1131	2159	Nº /	1474 INSTITUIÇÃO ESPÍRITA LAR DE MARCOS	83.966,88	0,00	0,00	83.815,24	151,64	0,00	0,00
3825	2021	1546	1131	2159	Nº /	49199 MISSÃO EVANGELÍSTICA CIDADE VOADORA	25.000,00	0,00	0,00	25.000,00	0,00	25.000,00	0,00
3834	2021	1546	1131	2159	Nº /	25148 BRENO MARIANO RUAS	3.000,00	0,00	0,00	3.000,00	0,00	3.000,00	0,00
3835	2021	1546	1131	2159	Nº /	216 TEREZINHA RODRIGUES MARTINS	1.418,82	0,00	0,00	1.418,82	0,00	1.418,82	0,00
3838	2021	1546	1131	2159	Nº /	52562 ANA ILIDIA VILELA BASTOS	3.960,00	0,00	0,00	3.960,00	0,00	3.960,00	0,00
3839	2021	1546	1131	2159	Nº /	27695 RIBEIRO AUTOMÓVEIS LTDA	16.586,52	0,00	0,00	16.586,52	0,00	16.586,52	0,00
3885	2021	0116	1071	2117	Nº /	13685 CEMIG DISTRIBUIÇÃO S/A	8.368,21	0,00	0,00	8.368,21	0,00	0,00	0,00
3886	2021	0116	1071	2117	Nº /	13685 CEMIG DISTRIBUIÇÃO S/A	4.864,62	0,00	0,00	4.864,62	0,00	0,00	0,00
3888	2021	1546	1131	2159	Nº /	48364 MEGA SOLUCOES CIENTIFICAS E LOCACAO EIRELI	14.957,34	0,00	0,00	0,00	14.957,34	0,00	0,00
3892	2021	0116	1071	2117	Nº /	13685 CEMIG DISTRIBUIÇÃO S/A	1.825,98	0,00	0,00	1.825,98	0,00	0,00	0,00
3913	2021	0116	1071	2117	Nº /	13685 CEMIG DISTRIBUIÇÃO S/A	162.594,39	0,00	0,00	153.111,42	9.482,97	0,00	0,00

Município de Contagem
POSIÇÃO MENSAL DE RESTOS A PAGAR NÃO PROCESSADOS
Exercício de 2022 - Mês de Fevereiro

GUG: MUNICIPIO

24/03/2022 08:25

Página 25 de 62

Nº NE	ANO	U.G.	U.O.	FONTE RECURSO	Nº PROC. ANO	CRETOR	VALOR	ANULADO ATÉ MÊS ANTERIOR/NO MÊS	EM LIQ. ATÉ MÊS ANTERIOR/NO MÊS	LIQUIDADO ATÉ MÊS ANTERIOR/NO MÊS	A LIQUIDAR	PAGO ATÉ MÊS ANTERIOR/NO MÊS	LIQUIDADO A PAGAR
3917	2021	0116	1071	2117	Nº /	13685 CEMIG DISTRIBUIÇÃO S/A	18.561,52	0,00	0,00	14.885,63	3.675,89	14.885,63	0,00
3922	2021	1546	1131	0102	Nº /	47090 HORTA SOARES COMERCIO E REPRESENTAÇÃO LTDA	26.798,11	0,00	0,00	0,00	26.798,11	0,00	0,00
3951	2021	1546	1131	2159	Nº /	18050 TELEMAR NORTE LESTE S/A	129.536,07	0,00	0,00	0,00	129.536,07	0,00	0,00
3955	2021	1546	1131	2159	Nº /	18050 TELEMAR NORTE LESTE S/A	67.081,91	0,00	0,00	0,00	67.081,91	0,00	0,00
3956	2021	1546	1131	2159	Nº /	52562 ANA ILIDIA VILELA BASTOS	779,57	0,00	0,00	779,57	0,00	779,57	0,00
3959	2021	1546	1131	2159	Nº /	42561 Rosemary Aparecida de Oliveira	467,40	0,00	0,00	467,40	0,00	467,40	0,00
3963	2021	1546	1131	2159	Nº /	40195 João Evangelista de Oliveira	244,92	0,00	0,00	244,92	0,00	244,92	0,00
3991	2021	0171	1151	0100	Nº /	17436 VINA EQUIPAMENTOS E CONSTRUÇÕES LTDA	17.306,36	0,00	0,00	0,00	0,00	0,00	0,00
3993	2021	0145	1181	5100	Nº /	1043 INSTITUTO SER FELIZ	276.319,53	0,00	0,00	92.106,52	92.106,49	92.106,52	0,00
3996	2021	1814	1113	2124	Nº /	40511 CONSTRUCAWA ENGENHARIA LTDA-ME	350.502,92	0,00	0,00	350.502,92	0,00	350.502,92	0,00
4022	2021	0171	1151	4190	Nº /	49188 CSL CONSULTORIA DE ENGENHARIA E ECONOMIA LTDA	9.812,20	0,00	0,00	0,00	9.812,20	0,00	0,00
4027	2021	0171	1151	4190	Nº /	39665 NMC PROJETOS E CONSULTORIA LTDA	110.000,00	0,00	0,00	0,00	110.000,00	0,00	0,00
4035	2021	0145	1181	5100	Nº /	18005 ASSOCIAÇÃO COMUNITARIA SHEKINAH	26.065,34	0,00	0,00	26.065,34	0,00	26.065,34	0,00
4067	2021	0124	1081	0100	Nº /	15 INSS - INSTITUTO NACIONAL DO SEGURO SOCIAL	752,00	0,00	0,00	0,00	752,00	0,00	0,00
4076	2021	1546	1131	2159	Nº /	38146 MARINA EMILIA MUNIZ COSTA	138,00	0,00	0,00	138,00	0,00	138,00	0,00
4077	2021	1546	1131	2159	Nº /	12168 ROMA-PAR - ROCHA MACÊDO EMPREENDIMENTOS E PARTICIPAÇÕES LTDA	500,00	0,00	0,00	500,00	0,00	500,00	0,00
4079	2021	1546	1131	2159	Nº /	48789 DIPROM - DISTRIBUIDORA DE PRODUTOS ODONTOLÓGICOS E MATERIAIS LTDA	557,20	0,00	0,00	0,00	557,20	0,00	0,00

Município de Contagem
POSIÇÃO MENSAL DE RESTOS A PAGAR NÃO PROCESSADOS
Exercício de 2022 - Mês de Fevereiro

GUG: MUNICIPIO

24/03/2022 08:25

Página 26 de 62

Nº NE	ANO	U.G.	U.O.	FONTE RECURSO	Nº PROC. ANO	CREDOR	VALOR	ANULADO ATÉ MÊS ANTERIOR/NO MÊS	EM LIQ. ATÉ MÊS ANTERIOR/NO MÊS	LIQUIDADO ATÉ MÊS ANTERIOR/NO MÊS	A LIQUIDAR	PAGO ATÉ MÊS ANTERIOR/NO MÊS	LIQUIDADO A PAGAR
4080	2021	1546	1131	2159	Nº /	48789 DIPROM - DISTRIBUIDORA DE PRODUTOS ODONTOLÓGICOS E MATERIAIS LTDA	208,60	0,00	0,00	0,00	208,60	0,00	0,00
4082	2021	1546	1131	2159	Nº /	48789 DIPROM - DISTRIBUIDORA DE PRODUTOS ODONTOLÓGICOS E MATERIAIS LTDA	228,20	0,00	0,00	0,00	228,20	0,00	0,00
4083	2021	1546	1131	2159	Nº /	51003 JOHNSON & JOHNSON DO BRASIL INDUSTRIA E COMERCIO DE PRODUTOS PARA SAUDE LTDA.	12.483,32	0,00	0,00	0,00	12.483,32	0,00	0,00
4084	2021	1546	1131	2159	Nº /	51003 JOHNSON & JOHNSON DO BRASIL INDUSTRIA E COMERCIO DE PRODUTOS PARA SAUDE LTDA.	4.682,67	0,00	0,00	0,00	4.682,67	0,00	0,00
4085	2021	1546	1131	2159	Nº /	51003 JOHNSON & JOHNSON DO BRASIL INDUSTRIA E COMERCIO DE PRODUTOS PARA SAUDE LTDA.	5.127,01	0,00	0,00	0,00	5.127,01	0,00	0,00
4087	2021	1546	1131	2159	Nº /	45961 NEVALLI ARTIGOS MEDICOS E ORTOPEDICOS LTDA	98,78	0,00	0,00	0,00	98,78	0,00	0,00
4088	2021	1546	1131	2159	Nº /	45961 NEVALLI ARTIGOS MEDICOS E ORTOPEDICOS LTDA	450,44	0,00	0,00	0,00	450,44	0,00	0,00
4131	2021	0124	1081	0100	Nº /	36338 Mario Lucio Gonçalves de Moura	700,00	0,00	0,00	700,00	0,00	700,00	0,00
4134	2021	0124	1081	0100	Nº /	30806 MARCO TÚLIO MARCHESINI	2.200,00	0,00	0,00	2.200,00	0,00	2.200,00	0,00
4136	2021	0124	1081	0100	Nº /	42627 Rogério Silva Lisboa	1.100,00	0,00	0,00	1.100,00	0,00	1.100,00	0,00
4137	2021	0171	1151	0100	Nº /	49188 CSL CONSULTORIA DE ENGENHARIA E ECONOMIA LTDA	38.989,69	0,00	0,00	3.474,42	35.515,27	0,00	3.474,42
4146	2021	0171	1151	4190	Nº /	48225 CONSÓRCIO VILASA-BALI-JVF CORREDOR NORTE-SUL LTDA	590.952,82	0,00	0,00	0,00	590.952,82	0,00	0,00
4156	2021	1546	1131	5164	Nº /	48938 HEALTH SANTA LUZIA LTDA	771,42	0,00	0,00	0,00	771,42	0,00	0,00
4169	2021	1546	1131	2159	Nº /	25007 SISMAQ ADMINISTRADORA DE IMÓVEIS LTDA -ME	267,93	0,00	0,00	267,93	0,00	267,93	0,00
4238	2021	1546	1131	2159	Nº /	41102 EDINALDO LIMA DE OLIVEIRA	2.300,00	0,00	0,00	2.300,00	0,00	2.300,00	0,00
4240	2021	1546	1131	2159	Nº /	38146 MARINA EMILIA MUNIZ COSTA	1.242,00	0,00	0,00	1.242,00	0,00	1.242,00	0,00
4252	2021	0934	1122	2200	Nº /	1892 EMPRESA MINEIRA DE COMPUTADORES LTDA.	54.912,00	0,00	0,00	42.456,00	0,00	42.456,00	0,00
								12.456,00	0,00	0,00		0,00	0,00

Município de Contagem
POSIÇÃO MENSAL DE RESTOS A PAGAR NÃO PROCESSADOS
Exercício de 2022 - Mês de Fevereiro

GUG: MUNICIPIO

24/03/2022 08:25

Página 27 de 62

Nº NE	ANO	U.G.	U.O.	FONTE RECURSO	Nº PROC. ANO	CREDOR	VALOR	ANULADO ATÉ MÊS ANTERIOR/NO MÊS	EM LIQ. ATÉ MÊS ANTERIOR/NO MÊS	LIQUIDADO ATÉ MÊS ANTERIOR/NO MÊS	A LIQUIDAR	PAGO ATÉ MÊS ANTERIOR/NO MÊS	LIQUIDADO A PAGAR
4306	2021	1455	1162	0157	Nº /	44798 CONSORCIO ENGESOLO- VETEC	241.889,51	0,00	0,00	0,00	0,00	0,00	0,00
4362	2021	1073	1073	0103	Nº /	3746 INSTITUTO NACIONAL DO SEGURO SOCIAL	35.567,26	155.623,38	0,00	86.266,13	0,00	86.266,13	0,00
4404	2021	1546	1131	2159	Nº /	43675 ORGANIZACOES PAULA E CASTRO LTDA - ME	10.342,06	0,00	0,00	8.934,67	0,00	8.934,67	0,00
4407	2021	1546	1131	2159	Nº /	50567 DENIO FELIX UTSCH - EIRELI	0,25	0,00	0,00	0,00	944,58	0,00	944,58
4411	2021	0112	1061	0100	Nº 5364/2021	51943 KBB Acabamentos Gráficos Ltda - ME	19.256,00	0,00	0,00	0,00	0,00	0,00	0,00
4421	2021	4123	1123	0101	Nº /	38219 BGG MANUTENCAO DE ELEVADORES LTDA	45.000,00	0,00	0,00	0,00	0,00	0,00	0,00
4447	2021	0181	1171	0100	Nº 5363/2021	41600 MGS MINAS GERAIS ADMINISTRAÇÃO E SERVIÇOS SA	257.619,54	0,00	0,00	118.584,45	0,00	118.584,45	0,00
4450	2021	0934	1122	1100	Nº /	46911 TIM S/A	963,29	0,00	0,00	0,00	0,00	0,00	0,00
4490	2021	1546	1131	2159	Nº /	37057 ARINELHA FAUSTINA	642,00	0,00	0,00	0,00	0,00	0,00	0,00
4519	2021	0116	1071	0100	Nº /	17377 CONSTRUTORA SINARCO LTDA - EPP	205.674,33	0,00	0,00	0,00	178.475,88	0,00	178.475,88
4520	2021	1546	1131	2159	Nº /	20278 CENTRAIS DE ABASTECIMENTO DE MINAS GERAIS S.A CEASA MG	2.621,18	0,00	0,00	0,00	0,00	0,00	0,00
4522	2021	4123	1123	0101	Nº /	17377 CONSTRUTORA SINARCO LTDA - EPP	132.000,00	0,00	0,00	0,00	0,00	0,00	0,00
4556	2021	0142	1201	0100	Nº /	20909 KS - EVENTOS E SHOW LTDA.	7.933,64	0,00	0,00	0,00	0,00	0,00	0,00
4566	2021	0128	1091	0100	Nº /	50536 QUATTO TECNOLOGIA LTDA.	262.346,52	0,00	0,00	0,00	234.937,10	27.409,42	234.937,10
4569	2021	1546	1131	2159	Nº /	17377 CONSTRUTORA SINARCO LTDA - EPP	42.347,22	0,00	0,00	0,00	0,00	0,00	0,00
4570	2021	1546	1131	2159	Nº /	17377 CONSTRUTORA SINARCO LTDA - EPP	71.263,33	0,00	0,00	0,00	0,00	0,00	0,00
4576	2021	1546	1131	2159	Nº /	48359 ORTOPEDICA UNIVERSO INDUSTRIA & COMERCIO EIRELI	15.304,62	0,00	0,00	0,00	0,00	0,00	0,00
								0,00	0,00	0,00		0,00	0,00

Município de Contagem
POSIÇÃO MENSAL DE RESTOS A PAGAR NÃO PROCESSADOS
Exercício de 2022 - Mês de Fevereiro

GUG: MUNICIPIO

24/03/2022 08:25

Página 28 de 62

Nº NE	ANO	U.G.	U.O.	FONTES RECURSO	Nº PROC. ANO	CREDOR	VALOR	ANULADO ATÉ MÊS ANTERIOR/NO MÊS	EM LIQ. ATÉ MÊS ANTERIOR/NO MÊS	LIQUIDADO ATÉ MÊS ANTERIOR/NO MÊS	A LIQUIDAR	PAGO ATÉ MÊS ANTERIOR/NO MÊS	LIQUIDADO A PAGAR
4584	2021	0934	1122	2200	Nº /	3746 INSTITUTO NACIONAL DO SEGURO SOCIAL	1.671,60	0,00	0,00	1.671,60	0,00	1.671,60	0,00
4679	2021	0145	1181	5100	Nº /	18005 ASSOCIAÇÃO COMUNITÁRIA SHEKINAH	460.532,37	0,00	0,00	218.934,66	0,00	218.934,66	0,00
4684	2021	0116	1071	2117	Nº /	13685 CEMIG DISTRIBUIÇÃO S/A	10.462,02	0,00	0,00	241.597,71	0,00	241.597,71	0,00
4688	2021	1546	1131	2159	Nº /	52562 ANA ILIDIA VILELA BASTOS	660,43	0,00	0,00	10.462,02	0,00	10.462,02	0,00
4689	2021	1546	1131	2159	Nº /	10653 CONSORCIO OP.T.COLET. PASSAG. POR ONIBUS .M.BH/ TRANSFÁCIL	6.362,00	0,00	0,00	0,00	0,00	6.362,00	0,00
4690	2021	1546	1131	2154	Nº 5156/2019	35453 R & S COMUNICACAO VISUAL EIRELI - EPP	27.671,16	0,00	0,00	0,00	0,00	27.671,16	0,00
4691	2021	1546	1131	2154	Nº 5156/2019	49611 GRAFICA E EDITORA ALIANÇA LTDA	729,60	0,00	0,00	0,00	0,00	729,60	0,00
4713	2021	0934	1122	0100	Nº /	34253 OI S/A	1.515,91	0,00	0,00	0,00	0,00	973,70	0,00
4725	2021	1546	1131	5102	Nº 5387/2021	1472 ASSOC. COMUNITÁRIA DE PREVENÇÃO AO USO INDEVIDO DE DROGAS	276.349,55	0,00	0,00	92.116,50	138.174,80	46.058,25	46.058,25
4726	2021	1546	1131	5102	Nº 5386/2021	1188 ASSOCIACAO DOS MORADORES DO BAIRRO NOVO PROGRESSO II	990.798,86	0,00	0,00	46.058,25	0,00	46.058,25	0,00
4728	2021	1546	1131	5102	Nº /	24917 ASSOCIAÇÃO CUIDAR BEMMG - ACB	880.798,91	0,00	0,00	220.177,52	733.999,11	0,00	0,00
4729	2021	1546	1131	5102	Nº /	18005 ASSOCIAÇÃO COMUNITÁRIA SHEKINAH	368.426,09	0,00	0,00	146.799,80	0,00	146.799,80	0,00
4738	2021	1546	1131	5164	Nº /	18434 HAND LIFE SUPRIMENTOS MEDICOS E FISIOTERAPEUTICOS EIRELI	156,84	0,00	0,00	368.426,05	0,00	368.426,05	0,00
4744	2021	1546	1131	5164	Nº /	18434 HAND LIFE SUPRIMENTOS MEDICOS E FISIOTERAPEUTICOS EIRELI	1.803,66	0,00	0,00	0,00	156,84	0,00	0,00
4766	2021	1814	1113	0100	Nº /	40511 CONSTRUCAWA ENGENHARIA LTDA-ME	101.916,20	0,00	0,00	0,00	0,00	1.803,66	0,00
4769	2021	0116	1071	0100	Nº /	16783 PROTEÇÃO CONTRA INCÊNDIO RIVAL DO FOGO LTDA - ME	4.530,78	0,00	0,00	94.908,61	7.007,59	94.908,61	0,00
4783	2021	1455	1162	0157	Nº /	42818 ATRATIVA SERVICE LTDA - ME	37.120,08	0,00	23,78	0,00	0,00	4.507,00	4.507,00
								0,00	0,00	37.120,08	0,00	37.120,08	0,00
								0,00	0,00	0,00	0,00	0,00	0,00

Município de Contagem
POSIÇÃO MENSAL DE RESTOS A PAGAR NÃO PROCESSADOS
Exercício de 2022 - Mês de Fevereiro

GUG: MUNICIPIO

24/03/2022 08:25

Página 29 de 62

Nº NE	ANO	U.G.	U.O.	FONTES RECURSO	Nº PROC. ANO	CREDOR	VALOR	ANULADO ATÉ MÊS ANTERIOR/NO MÊS	EM LIQ. ATÉ MÊS ANTERIOR/NO MÊS	LIQUIDADO ATÉ MÊS ANTERIOR/NO MÊS	A LIQUIDAR	PAGO ATÉ MÊS ANTERIOR/NO MÊS	LIQUIDADO A PAGAR	
4785	2021	1455	1162	0157	Nº /	42818 ATRATIVA SERVICE LTDA - ME	70.719,19	0,00	0,00	62.633,41	0,00	62.633,41	0,00	
4786	2021	1568	1131	0102	Nº /	21558 CONSORCIO OTIMO DE BILHETAGEM ELETRONICA	20.020,19	8.085,78	0,00	0,00	0,00	0,00	0,00	
4853	2021	1546	1131	2154	Nº /	44182 SALVÍ LOPES E CIA LTDA - ME	19.780,45	0,00	0,00	0,00	0,00	20.020,19	0,00	
4871	2021	1455	1162	0157	Nº /	16863 SERVIÇO FEDERAL DE PROCESSAMENTO DE DADOS - SERPRO	63.582,28	0,00	0,00	0,00	0,00	0,00	0,00	
4883	2021	1546	1131	0102	Nº /	34816 ADNALVA SILVA	638,00	38.204,32	0,00	0,00	0,00	25.377,96	0,00	
4890	2021	1546	1131	2159	Nº /	51029 ABSOLUTA SAUDE IMP. EXP. E COMERCIO DE PRODUTOS PARA SAUDE EIRELI	1.134,40	0,00	0,00	0,00	0,00	0,00	0,00	
4897	2021	1546	1131	2159	Nº /	50809 DIABETICOS EIRELI	1.706,00	0,00	0,00	0,00	0,00	1.134,40	0,00	
4901	2021	1546	1131	2159	Nº /	40719 Golden Clean - Golden Clean Produtos Comerciais Eireli - ME	594,00	0,00	0,00	0,00	0,00	0,00	0,00	
4906	2021	1546	1131	2159	Nº /	48524 PRIORITTA PRODUTOS HOSPITALARES - EIRELI	1.098,95	0,00	0,00	0,00	0,00	0,00	0,00	
4918	2021	4123	1123	0101	Nº /	52447 JLM LOCAÇÕES E LOGÍSTICA LTDA	14.854,16	0,00	0,00	0,00	0,00	1.098,95	0,00	
4921	2021	4123	1123	0101	Nº /	52955 COOPERTRANS - COOPERATIVA DE PRESTADORES DE SERVIÇO DE TRANSPORTE DE PASSAGEIROS E CARGAS DE NOVA LIMA LTDA	29.905,58	0,00	0,00	0,00	0,00	0,00	0,00	
4923	2021	4123	1123	0101	Nº /	10058 COOPERATIVA DOS SERVIDORES AUTONOMOS BH LTDA	13.211,75	0,00	0,00	0,00	0,00	0,00	0,00	
4924	2021	4123	1123	0101	Nº /	52957 COOPERSIND COOP DE TRANSP DE CARGAS, PASSAGEIROS, ESCOLAR E TURISMO DE MG	72.621,63	10.139,25	0,00	0,00	0,00	0,00	0,00	
4962	2021	4123	1123	0101	Nº 5405/2021	41600 MGS MINAS GERAIS ADMINISTRAÇÃO E SERVIÇOS SA	52.697,66	7.262,63	0,00	0,00	0,00	0,00	0,00	
4993	2021	1455	1162	0157	Nº /	15002 GCT GERENCIAMENTO E CONTROLE DE TRÂNSITO LTDA	182.605,34	0,00	0,00	0,00	0,00	0,00	0,00	
5005	2021	1455	1162	0157	Nº /	13 MINISTÉRIO DA ECONOMIA FAZ. PLANEJ. / TESOUREIRO NACIONAL	9.872,83	40.095,34	0,00	0,00	142.510,00	0,00	142.510,00	0,00
								9.872,83	0,00	0,00	0,00	0,00	0,00	

Município de Contagem
POSIÇÃO MENSAL DE RESTOS A PAGAR NÃO PROCESSADOS
Exercício de 2022 - Mês de Fevereiro

GUG: MUNICIPIO

24/03/2022 08:25

Página 30 de 62

Nº NE	ANO	U.G.	U.O.	FONTE RECURSO	Nº PROC. ANO	CREDOR	VALOR	ANULADO ATÉ MÊS ANTERIOR/NO MÊS	EM LIQ. ATÉ MÊS ANTERIOR/NO MÊS	LIQUIDADO ATÉ MÊS ANTERIOR/NO MÊS	A LIQUIDAR	PAGO ATÉ MÊS ANTERIOR/NO MÊS	LIQUIDADO A PAGAR
5010	2021	1455	1162	0157	Nº /	45047 CANIL CAO POLICIAL LTDA.	2.398,03	0,00	0,00	2.147,49	0,00	2.147,49	0,00
								250,54	0,00	0,00	0,00	0,00	0,00
5011	2021	1455	1162	0157	Nº /	45357 MACEDO SEGURANÇA PRIVADA LTDA -ME	13.585,38	0,00	0,00	13.117,14	0,00	13.117,14	0,00
								468,24	0,00	0,00	0,00	0,00	0,00
5036	2021	0128	1091	0100	Nº 5407/2021	52879 LUCIANO FERRAZ Advogados - Sociedade Unipessoal de Advocacia	43.272,50	0,00	0,00	19.665,00	23.607,50	19.665,00	0,00
								0,00	0,00	0,00	0,00	0,00	0,00
5113	2021	1546	1131	2159	Nº /	31839 POSTO ZEPPE OASIS LTDA	12,67	0,00	0,00	0,00	0,00	0,00	0,00
								12,67	0,00	0,00	0,00	0,00	0,00
5114	2021	1455	1162	0157	Nº /	34253 OI S/A	1.061,01	0,00	0,00	742,20	0,00	742,20	0,00
								318,81	0,00	0,00	0,00	0,00	0,00
5115	2021	1455	1162	0157	Nº /	34253 OI S/A	1.917,16	0,00	0,00	1.244,26	0,00	1.244,26	0,00
								672,90	0,00	0,00	0,00	0,00	0,00
5117	2021	0181	1171	2224	Nº /	46747 L C F SERVIÇOS LTDA	26.502,29	0,00	0,00	0,00	0,00	0,00	0,00
								26.502,29	0,00	0,00	0,00	0,00	0,00
5120	2021	1455	1162	0157	Nº /	1388 CREDICAR LOCADORA DE VEICULOS LTDA	35.742,00	0,00	0,00	35.742,00	0,00	35.742,00	0,00
								0,00	0,00	0,00	0,00	0,00	0,00
5123	2021	0171	1151	0100	Nº /	969 MIX CONSTRUTORA LTDA	232.858,28	0,00	0,00	0,00	232.858,28	0,00	0,00
								0,00	0,00	0,00	0,00	0,00	0,00
5124	2021	1546	1131	2159	Nº /	31839 POSTO ZEPPE OASIS LTDA	2.504,32	0,00	0,00	0,00	0,00	0,00	0,00
								2.504,32	0,00	0,00	0,00	0,00	0,00
5125	2021	1546	1131	2155	Nº /	31839 POSTO ZEPPE OASIS LTDA	178,20	0,00	155,57	0,00	0,00	0,00	0,00
								22,63	0,00	0,00	0,00	0,00	0,00
5126	2021	1546	1131	2159	Nº /	31839 POSTO ZEPPE OASIS LTDA	21.124,24	0,00	0,00	21.123,72	0,52	0,00	0,00
								0,00	0,00	0,00	0,00	21.123,72	0,00
5146	2021	1455	1162	0157	Nº /	45914 STOCKTOTAL TELECOMUNICAÇÕES LTDA	0,33	0,00	0,00	0,00	0,00	0,00	0,00
								0,33	0,00	0,00	0,00	0,00	0,00
5156	2021	1455	1162	0157	Nº /	10058 COOPERATIVA DOS SERVIDORES AUTONOMOS BH LTDA	17.151,37	0,00	0,00	17.151,37	0,00	17.151,37	0,00
								0,00	0,00	0,00	0,00	0,00	0,00
5159	2021	0171	1151	0100	Nº /	14649 CONSOMINAS ENGENHARIA LTDA	51.374,13	0,00	0,00	34.851,94	0,00	34.851,94	0,00
								16.522,19	0,00	0,00	0,00	0,00	0,00
5168	2021	1546	1131	0102	Nº /	36046 CENTRO OFTALMOLOGICO DE MINAS GERAIS S/A	80.238,80	0,00	0,00	0,00	80.238,80	0,00	0,00
								0,00	0,00	0,00	0,00	0,00	0,00
5172	2021	1546	1131	2159	Nº /	46615 ASMED ASSISTENCIA MEDICA DE CONTAGEM EIRELI-ME	7.412,76	0,00	0,00	5.651,50	1.761,26	0,00	0,00
								0,00	0,00	0,00	0,00	5.651,50	0,00

Município de Contagem
POSIÇÃO MENSAL DE RESTOS A PAGAR NÃO PROCESSADOS
Exercício de 2022 - Mês de Fevereiro

GUG: MUNICIPIO

24/03/2022 08:25

Página 31 de 62

Nº NE	ANO	U.G.	U.O.	FONTE RECURSO	Nº PROC. ANO	CREDOR	VALOR	ANULADO ATÉ MÊS ANTERIOR/NO MÊS	EM LIQ. ATÉ MÊS ANTERIOR/NO MÊS	LIQUIDADO ATÉ MÊS ANTERIOR/NO MÊS	A LIQUIDAR	PAGO ATÉ MÊS ANTERIOR/NO MÊS	LIQUIDADO A PAGAR
5173	2021	1546	1131	0102	Nº /	46615 ASMED ASSISTENCIA MEDICA DE CONTAGEM EIRELI-ME	2.000,00	0,00	0,00	1.130,30	869,70	0,00	0,00
								0,00	0,00	0,00	0,00	1.130,30	0,00
5174	2021	1546	1131	2159	Nº /	25983 CD FISIOTERAPIA LTDA	9.159,73	0,00	0,00	5.791,20	3.368,53	0,00	0,00
								0,00	0,00	0,00	0,00	5.791,20	0,00
5175	2021	1546	1131	0102	Nº /	25983 CD FISIOTERAPIA LTDA	6.304,16	0,00	0,00	1.158,24	5.145,92	0,00	0,00
								0,00	0,00	0,00	0,00	1.158,24	0,00
5182	2021	1546	1131	2159	Nº /	21532 FISIOTERAPIA HARMONIA LTDA	10.000,00	0,00	0,00	5.226,05	4.773,95	0,00	0,00
								0,00	0,00	0,00	0,00	5.226,05	0,00
5183	2021	1546	1131	0102	Nº /	21532 FISIOTERAPIA HARMONIA LTDA	1.768,03	0,00	0,00	1.045,21	722,82	0,00	0,00
								0,00	0,00	0,00	0,00	1.045,21	0,00
5184	2021	1546	1131	2159	Nº /	21357 FISIO & DCM CLINICA DE FISIOTERAPIA ESPECIALIZADA LTDA - ME	6.582,00	0,00	0,00	2.857,50	3.724,50	0,00	0,00
								0,00	0,00	0,00	0,00	2.857,50	0,00
5185	2021	1546	1131	0102	Nº /	21357 FISIO & DCM CLINICA DE FISIOTERAPIA ESPECIALIZADA LTDA - ME	1.305,25	0,00	0,00	571,50	733,75	0,00	0,00
								0,00	0,00	0,00	0,00	571,50	0,00
5192	2021	4123	1123	0101	Nº /	52957 COOPERSIND COOP DE TRANSP DE CARGAS, PASSAGEIROS, ESCOLAR E TURISMO DE MG	247.951,60	0,00	0,00	33.431,70	0,00	33.431,70	0,00
								214.519,90	0,00	0,00	0,00	0,00	0,00
5201	2021	1546	1131	2159	Nº /	45407 ASSOCIACAO DE PAIS E AMIGOS DOS EXCEPCIONAIS DE BELO HORIZONTE - APAE BH	27.141,00	0,00	0,00	0,00	27.141,00	0,00	0,00
								0,00	0,00	0,00	0,00	0,00	0,00
5208	2021	4123	1123	0101	Nº /	51105 HIGIAL INDÚSTRIA QUÍMICA LTDA	11.190,00	0,00	0,00	0,00	0,00	0,00	0,00
								11.190,00	0,00	0,00	0,00	0,00	0,00
5209	2021	4123	1123	0101	Nº /	13180 INDALABOR INDIAIA LABORATORIO FARMACEUTICO LTDA	50.900,00	0,00	0,00	0,00	0,00	0,00	0,00
								50.900,00	0,00	0,00	0,00	0,00	0,00
5219	2021	1546	1131	2159	Nº 5272/2020	51671 TELEGÁS L&A DISTRIBUIDORA LTDA.	11.588,22	0,00	0,00	0,00	11.588,22	0,00	0,00
								0,00	0,00	0,00	0,00	0,00	0,00
5224	2021	1546	1131	2159	Nº /	43040 ATUAL PRODUTOS E SERVICOS LTDA	19.768,84	0,00	0,00	19.768,84	0,00	0,00	0,00
								0,00	0,00	0,00	0,00	19.768,84	0,00
5225	2021	1546	1131	2159	Nº /	43040 ATUAL PRODUTOS E SERVICOS LTDA	22.786,39	0,00	0,00	6.494,78	16.291,61	0,00	0,00
								0,00	0,00	0,00	0,00	6.494,78	0,00
5226	2021	1546	1131	2159	Nº /	7548 METODO TELECOMUNICACOES E COMERCIO LTDA	97.277,40	0,00	0,00	0,00	97.277,40	0,00	0,00
								0,00	0,00	0,00	0,00	0,00	0,00
5246	2021	1546	1131	2155	Nº /	24917 ASSOCIAÇÃO CUIDAR BEM/MG - ACB	25.969,35	0,00	0,00	25.969,33	0,02	0,00	0,00
								0,00	0,00	0,00	0,00	25.969,33	0,00
5255	2021	1455	1162	0157	Nº /	146 COPASA - COMPANHIA DE SANEAMENTO DE MINAS GERAIS	21.795,80	0,00	0,00	2.480,40	0,00	2.480,40	0,00
								19.315,40	0,00	0,00	0,00	0,00	0,00

Município de Contagem
POSIÇÃO MENSAL DE RESTOS A PAGAR NÃO PROCESSADOS
Exercício de 2022 - Mês de Fevereiro

GUG: MUNICIPIO

24/03/2022 08:25

Página 32 de 62

Nº NE	ANO	U.G.	U.O.	FONTE RECURSO	Nº PROC. ANO	CREDOR	VALOR	ANULADO ATÉ MÊS ANTERIOR/NO MÊS	EM LIQ. ATÉ MÊS ANTERIOR/NO MÊS	LIQUIDADO ATÉ MÊS ANTERIOR/NO MÊS	A LIQUIDAR	PAGO ATÉ MÊS ANTERIOR/NO MÊS	LIQUIDADO A PAGAR
5256	2021	1455	1162	0157	Nº /	13685 CEMIG DISTRIBUIÇÃO S/A	8.686,59	0,00	0,00	8.686,59	0,00	8.686,59	0,00
5262	2021	1546	1131	0102	Nº /	52460 CLINICA TRATE CENTRO DE ESPECIALIDADE LTDA	800,00	0,00	0,00	0,00	800,00	0,00	0,00
5263	2021	1546	1131	0102	Nº /	37279 CENTRO DE ESTIMULACOES E ATENDIMENTOS ESPECIALIZADOS LTDA - ME	4.160,00	0,00	0,00	0,00	1.820,00	0,00	2.340,00
5264	2021	1546	1131	0102	Nº /	37279 CENTRO DE ESTIMULACOES E ATENDIMENTOS ESPECIALIZADOS LTDA - ME	19.211,03	0,00	0,00	19.211,02	0,01	0,00	0,00
5265	2021	1546	1131	2159	Nº /	41395 CONCEITO SOLUÇÃO EM PUBLICAÇÃO EIRELI ME	3.000,00	0,00	0,00	0,00	2.720,96	0,00	279,04
5277	2021	1814	1113	0100	Nº /	323 CAIXA ECONOMICA FEDERAL	5.100,00	0,00	0,00	0,00	5.100,00	0,00	0,00
5321	2021	1546	1131	0102	Nº /	27575 DALVA DE ANDRADE REZENDE	62.490,67	0,00	0,00	62.490,67	0,00	62.490,67	0,00
5346	2021	1546	1131	0102	Nº /	41857 JOSIANE CRISTINA FUSCO CARRARO - EPP	2.480,00	0,00	0,00	0,00	2.480,00	0,00	0,00
5382	2021	1546	1131	0102	Nº /	36817 INSTITUIÇÃO DE COOPERAÇÃO INTERMUNICIPAL DO MEDIO PARAOPÉBA - CISMEP	110.181,63	0,00	0,00	110.181,63	0,00	110.181,63	0,00
5385	2021	1546	1131	0102	Nº /	36817 INSTITUIÇÃO DE COOPERAÇÃO INTERMUNICIPAL DO MEDIO PARAOPÉBA - CISMEP	220.000,00	0,00	0,00	220.000,00	0,00	220.000,00	0,00
5409	2021	1546	1131	2159	Nº /	17931 RODAR CENTRO AUTOMOTIVO LTDA	2.713,03	0,00	0,00	0,00	2.713,03	0,00	0,00
5413	2021	0116	1071	0100	Nº /	17931 RODAR CENTRO AUTOMOTIVO LTDA	2.831,31	0,00	0,00	249,12	0,00	249,12	0,00
5415	2021	1546	1131	2159	Nº /	6645 SAPRA LANDAUER SERV. ASSESSORIA E PROT. RADIOLOGICA S/C LTDA	135,00	0,00	0,00	0,00	0,00	0,00	135,00
5423	2021	1546	1131	0102	Nº /	27575 DALVA DE ANDRADE REZENDE	20.468,67	0,00	0,00	20.468,67	0,00	20.468,67	0,00
5438	2021	1546	1131	0102	Nº /	43426 IMPRENSA NACIONAL	363,12	0,00	0,00	132,16	230,96	0,00	0,00
5485	2021	4123	1123	0101	Nº /	34253 OI S/A	15.000,00	0,00	0,00	8.907,20	0,00	8.907,20	0,00
5505	2021	1546	1131	2159	Nº /	53073 CLECIO LAMOUNIER MOURA	4.360,00	0,00	0,00	4.360,00	0,00	4.360,00	0,00

Município de Contagem
POSIÇÃO MENSAL DE RESTOS A PAGAR NÃO PROCESSADOS
Exercício de 2022 - Mês de Fevereiro

GUG: MUNICIPIO

24/03/2022 08:25

Página 33 de 62

Nº NE	ANO	U.G.	U.O.	FONTE RECURSO	Nº PROC. ANO	CREDOR	VALOR	ANULADO ATÉ MÊS ANTERIOR/NO MÊS	EM LIQ. ATÉ MÊS ANTERIOR/NO MÊS	LIQUIDADO ATÉ MÊS ANTERIOR/NO MÊS	A LIQUIDAR	PAGO ATÉ MÊS ANTERIOR/NO MÊS	LIQUIDADO A PAGAR	
5514	2021	0116	1071	2117	Nº /	13685 CEMIG DISTRIBUIÇÃO S/A	68.000,00	0,00	0,00	8.481,73	59.518,27	0,00	0,00	
5516	2021	0116	1071	2117	Nº /	13685 CEMIG DISTRIBUIÇÃO S/A	12.315,00	0,00	0,00	0,00	12.129,06	8.481,73	0,00	
5520	2021	1546	1131	2159	Nº /	53122 CIRURGICA PATROCINIO DISTRIBUIDORA DE PRODUTOS HOSPITALARES LTDA	0,04	0,00	0,00	0,00	0,04	0,00	0,00	
5523	2021	0116	1071	2117	Nº /	13685 CEMIG DISTRIBUIÇÃO S/A	5.837,79	0,00	0,00	4.897,81	939,98	0,00	0,00	
5524	2021	1546	1131	2159	Nº /	53114 ROBSON TEIXEIRA DE CARVALHO	2.800,00	0,00	0,00	2.800,00	0,00	2.800,00	0,00	
5525	2021	0116	1071	2117	Nº /	13685 CEMIG DISTRIBUIÇÃO S/A	30.269,13	0,00	0,00	20.068,78	10.200,35	20.068,78	0,00	
5526	2021	0116	1071	2117	Nº /	13685 CEMIG DISTRIBUIÇÃO S/A	2.805,99	0,00	0,00	2.805,99	0,00	2.805,99	0,00	
5528	2021	1546	1131	2159	Nº /	20713 JOSE PAULO DE OLIVEIRA	2.729,35	0,00	0,00	2.729,35	0,00	2.729,35	0,00	
5529	2021	0116	1071	2117	Nº /	13685 CEMIG DISTRIBUIÇÃO S/A	275.623,83	0,00	0,00	261.957,01	13.666,82	10.536,63	0,00	
5531	2021	1138	1102	2129	Nº /	1088 CASA DE APOIO CRIANÇA CARENTE DE CONTAGEM-LAR CRIANÇA VIDA	300.000,00	0,00	0,00	0,00	300.000,00	0,00	0,00	
5532	2021	0104	1051	0100	Nº 5411/2021	38833 JUNTA COMERCIAL DO ESTADO DE MINAS GERAIS	2.159,96	0,00	0,00	556,22	0,00	556,22	0,00	
5538	2021	1546	1131	2159	Nº /	21004 JADIR GEREMIAS LEITE	2.000,00	1.603,74	0,00	0,00	0,00	0,00	0,00	
5539	2021	1546	1131	2159	Nº /	11102 JOSE LUCIO DE ASSUNÇÃO	83,33	0,00	0,00	83,33	0,00	83,33	0,00	
5542	2021	1546	1131	2159	Nº /	53120 CLAUDIA FREIRE GUERRA DE RESENDE	778,32	0,00	0,00	778,32	0,00	778,32	0,00	
5560	2021	1455	1162	0157	Nº /	16548 TRANSINAL ENGENHARIA DE TRÂNSITO LTDA	315.698,90	0,00	0,00	315.698,90	0,00	315.698,90	0,00	
5595	2021	0171	1151	3100	Nº /	242 CONSTRUTORA E DRAGAGEM PARAOPÉBA LTDA	82.810,58	0,00	0,00	26.078,73	0,00	26.078,73	0,00	
5597	2021	0934	1122	1100	Nº /	3746 INSTITUTO NACIONAL DO SEGURO SOCIAL	36.306,92	56.731,85	0,00	0,00	7.567,16	10.000,00	7.567,16	0,00

Município de Contagem
POSIÇÃO MENSAL DE RESTOS A PAGAR NÃO PROCESSADOS
Exercício de 2022 - Mês de Fevereiro

GUG: MUNICIPIO

24/03/2022 08:25

Página 34 de 62

Nº NE	ANO	U.G.	U.O.	FONTE RECURSO	Nº PROC. ANO	CREDOR	VALOR	ANULADO ATÉ MÊS ANTERIOR/NO MÊS	EM LIQ. ATÉ MÊS ANTERIOR/NO MÊS	LIQUIDADO ATÉ MÊS ANTERIOR/NO MÊS	A LIQUIDAR	PAGO ATÉ MÊS ANTERIOR/NO MÊS	LIQUIDADO A PAGAR
5599	2021	0934	1122	1100	Nº /	1 BANCO DO BRASIL S/A	60.000,00	0,00	0,00	0,00	10.000,00	0,00	0,00
5650	2021	0112	1061	0100	Nº 5432/2021	38730 LCR COMUNICAÇÃO VISUAL LTDA - ME	9.348,76	27.616,38	0,00	22.383,62	0,00	22.383,62	0,00
5671	2021	0116	1071	0100	Nº 5403/2021	52955 COOPERTRANS - COOPERATIVA DE PRESTADORES DE SERVIÇO DE TRANSPORTE DE PASSAGEIROS E CARGAS DE NOVA LIMA LTDA	5.626,63	856,78	0,00	8.491,98	0,00	8.491,98	0,00
5672	2021	1546	1131	2155	Nº /	51003 JOHNSON & JOHNSON DO BRASIL INDUSTRIA E COMERCIO DE PRODUTOS PARA SAUDE LTDA	31.995,60	0,00	0,00	0,00	31.995,60	0,00	0,00
5737	2021	1546	1131	0102	Nº /	36817 INSTITUIÇÃO DE COOPERAÇÃO INTERMUNICIPAL DO MÉDIO PARAOPÉBA - CISMEP	300.000,00	0,00	0,00	300.000,00	0,00	300.000,00	0,00
5741	2021	1455	1162	0100	Nº /	44697 COOPERATIVA DE TRANSPORTES INCLUSIVO, MULTIMODAL E SERVIÇO COOPERSEM LTDA	235.243,20	0,00	0,00	235.243,20	0,00	235.243,20	0,00
5756	2021	1546	1131	2159	Nº /	43685 IVO APARECIDO ANDRADE DE PAULA	9.972,95	0,00	0,00	9.972,95	0,00	9.972,95	0,00
5763	2021	4123	1123	2147	Nº 5435/2021	53143 SEPAT MULTI SERVICE LTDA	600.000,00	0,00	0,00	0,00	585.417,10	0,00	0,00
5764	2021	4123	1123	2147	Nº 5435/2021	53143 SEPAT MULTI SERVICE LTDA	200.000,00	0,00	0,00	0,00	200.000,00	0,00	0,00
5767	2021	4123	1123	2144	Nº /	53143 SEPAT MULTI SERVICE LTDA	10.347,28	10.347,28	0,00	0,00	0,00	0,00	0,00
5772	2021	0145	1181	0100	Nº /	53143 SEPAT MULTI SERVICE LTDA	15.056,20	0,00	0,00	0,00	15.056,20	0,00	0,00
5781	2021	1814	1113	2124	Nº /	40511 CONSTRUCAWA ENGENHARIA LTDA-ME	95.861,25	0,00	0,00	64.676,04	31.185,21	64.676,04	0,00
5782	2021	1814	1113	3100	Nº /	40511 CONSTRUCAWA ENGENHARIA LTDA-ME	13.982,72	0,00	0,00	0,00	13.982,72	0,00	0,00
5783	2021	1814	1113	0100	Nº /	40511 CONSTRUCAWA ENGENHARIA LTDA-ME	22.840,79	0,00	0,00	0,00	22.840,79	0,00	0,00
5801	2021	1546	1131	2159	Nº /	45498 SUDESTE BRASIL COOPERATIVA DE TRANSPORTE	972,00	0,00	0,00	0,00	972,00	0,00	0,00
5824	2021	0145	1181	5100	Nº /	22120 NÚCLEO DE INCENTIVO A CIDADANIA - NIC	230.266,28	0,00	0,00	0,00	230.266,28	0,00	0,00

Município de Contagem
POSIÇÃO MENSAL DE RESTOS A PAGAR NÃO PROCESSADOS
Exercício de 2022 - Mês de Fevereiro

GUG: MUNICIPIO

24/03/2022 08:25

Página 35 de 62

Nº NE	ANO	U.G.	U.O.	FONTE RECURSO	Nº PROC. ANO	CREDOR	VALOR	ANULADO ATÉ MÊS ANTERIOR/NO MÊS	EM LIQ. ATÉ MÊS ANTERIOR/NO MÊS	LIQUIDADO ATÉ MÊS ANTERIOR/NO MÊS	A LIQUIDAR	PAGO ATÉ MÊS ANTERIOR/NO MÊS	LIQUIDADO A PAGAR
5828	2021	0128	1091	0100	Nº /	1892 EMPRESA MINEIRA DE COMPUTADORES LTDA.	125.075,00	0,00	0,00	96.244,12	28.830,88	96.244,12	0,00
5829	2021	0128	1091	0100	Nº /	33478 INFOSHOT SERVIÇOS E SOLUÇÕES EM TI LTDA	51.875,00	0,00	0,00	51.875,00	0,00	51.875,00	0,00
5833	2021	0128	1091	0100	Nº /	13931 ON LINE TECNOLOGIA E INTEGRAÇÃO LTDA - EPP	208.123,80	0,00	0,00	147.902,26	60.221,54	147.902,26	0,00
5844	2021	1546	1131	2155	Nº /	40432 BIOHOSP PRODUTOS HOSPITALARES LTDA	0,03	0,00	0,00	0,00	0,03	0,00	0,00
5852	2021	1546	1131	2155	Nº /	28082 SOMAMG PRODUTOS HOSPITALARES LTDA	22.181,01	0,00	0,00	0,00	22.181,01	0,00	0,00
5872	2021	0116	1071	0100	Nº /	7548 METODO TELECOMUNICACOES E COMERCIO LTDA	2.822,79	0,00	0,00	2.822,79	0,00	2.822,79	0,00
5878	2021	0106	1021	0100	Nº 5353/2021	51912 SERGIO MACHADO REIS EPP	3.333,30	0,00	0,00	3.333,30	0,00	3.333,30	0,00
5883	2021	0181	1171	0100	Nº /	30520 MEDWORK SERVIÇOS MEDICOS E PSICOLOGICOS LTDA	4.957,42	4.957,42	0,00	0,00	0,00	0,00	0,00
5885	2021	0181	1171	0100	Nº /	17293 PERSPECTIVA ASSESSORIA DE RECURSOS HUMANOS LTDA	6.482,78	6.482,78	0,00	0,00	0,00	0,00	0,00
5886	2021	0181	1171	0100	Nº /	52122 PR SERVIÇOS DE PSICOLOGIA EIRELI	3.432,06	3.432,06	0,00	0,00	0,00	0,00	0,00
5892	2021	0181	1171	0100	Nº /	13685 CEMIG DISTRIBUIÇÃO S/A	16.940,05	0,00	0,00	16.940,05	0,00	16.940,05	0,00
5893	2021	0181	1171	0100	Nº /	1388 CREDICAR LOCADORA DE VEICULOS LTDA	191.898,00	0,00	0,00	173.676,90	0,00	173.676,90	0,00
5894	2021	0181	1171	0100	Nº /	46218 ELEVADORES MILENIO EIRELI	575,10	18.221,10	0,00	0,00	0,00	0,00	0,00
5896	2021	0181	1171	0100	Nº /	13931 ON LINE TECNOLOGIA E INTEGRAÇÃO LTDA - EPP	36.351,62	0,00	0,00	31.695,53	0,00	31.695,53	0,00
5898	2021	0136	1101	0100	Nº /	25263 EVANDRO DE ARAUJO FERREIRA	1.900,00	4.656,09	0,00	0,00	0,00	1.900,00	0,00
5899	2021	0181	1171	0100	Nº /	49938 REAL AGROVETERINARIA EIRELI	4.777,50	4.777,50	0,00	0,00	0,00	0,00	0,00
5911	2021	1546	1131	2159	Nº /	48387 LABORATORIO DE ANATOMIA PATOLOGICA E CITOPATOLOGIA CONFINS LTDA	70.212,94	0,00	0,00	24.715,36	45.497,58	24.715,36	0,00

Município de Contagem
POSIÇÃO MENSAL DE RESTOS A PAGAR NÃO PROCESSADOS
Exercício de 2022 - Mês de Fevereiro

GUG: MUNICIPIO

24/03/2022 08:25

Página 36 de 62

Nº NE	ANO	U.G.	U.O.	FONTE RECURSO	Nº PROC. ANO	CREDOR	VALOR	ANULADO ATÉ MÊS ANTERIOR/NO MÊS	EM LIQ. ATÉ MÊS ANTERIOR/NO MÊS	LIQUIDADO ATÉ MÊS ANTERIOR/NO MÊS	A LIQUIDAR	PAGO ATÉ MÊS ANTERIOR/NO MÊS	LIQUIDADO A PAGAR
5916	2021	1546	1131	0102	Nº /	34257 JOSE AUGUSTO PADUA SALAS - OFTALMOLOGIA - EIRELI - EPP	82.450,08	0,00	0,00	0,00	24.175,33	0,00	58.274,75
5958	2021	0108	1041	0100	Nº /	91 ROCHA FARIA EMPREENDIMENTOS S/C LTDA.	29.553,74	0,00	0,00	29.553,74	0,00	29.553,74	0,00
5960	2021	0108	1041	0100	Nº 5322/2021	24102 WEBJUR PROCESSAMENTOS DE DADOS LTDA	595,00	0,00	0,00	595,00	0,00	595,00	0,00
5961	2021	0108	1041	0100	Nº /	45715 SOFTPLAN PLANEJAMENTO E SISTEMAS LTDA	86.920,81	0,00	0,00	58.616,98	28.303,83	58.616,98	0,00
5962	2021	0108	1041	0100	Nº /	45715 SOFTPLAN PLANEJAMENTO E SISTEMAS LTDA	9.467,14	0,00	0,00	9.467,14	0,00	9.467,14	0,00
5963	2021	0124	1081	0100	Nº /	15 INSS - INSTITUTO NACIONAL DO SEGURO SOCIAL	1.240,00	0,00	0,00	1.240,00	0,00	1.240,00	0,00
5966	2021	0116	1071	0100	Nº /	37465 CENTRAL ELEVADORES LTDA-ME	653,30	0,00	0,00	653,30	0,00	653,30	0,00
5971	2021	1455	1162	0157	Nº /	53234 INSTAR TECNOLOGIA EM INFORMATICA - COMERCIO DE EQUIPAMENTOS DE INFORMATICA LTDA	2.760,00	0,00	1.380,00	1.380,00	0,00	1.380,00	0,00
5979	2021	1546	1131	2155	Nº /	48735 PRATI, DONADUZZI & CIA LTDA	360,00	0,00	0,00	0,00	360,00	0,00	0,00
5991	2021	0116	1071	0100	Nº /	46911 TIM S/A	5.113,22	0,00	0,00	4.281,70	0,00	4.281,70	0,00
5994	2021	1546	1131	2159	Nº /	131 ELDORADO CLINICA OFTALMOLOGICA LTDA	1.161,15	0,00	0,00	1.161,15	0,00	1.161,15	0,00
5998	2021	0144	1111	0100	Nº 5373/2021	41600 MGS MINAS GERAIS ADMINISTRAÇÃO E SERVIÇOS SA	224.579,05	0,00	0,00	173.509,99	51.069,06	173.509,99	0,00
5999	2021	0144	1111	0100	Nº /	51692 NOVIELLO ADMINISTRAÇÃO DE IMÓVEIS LTDA	53.641,00	0,00	0,00	49.500,00	4.141,00	49.500,00	0,00
6001	2021	0116	1071	0100	Nº /	319 EMPRESA BRASILEIRA DE CORREIOS E TELEGRAFOS	61.542,76	0,00	0,00	21.376,43	0,00	21.376,43	0,00
6004	2021	0116	1071	0100	Nº /	17931 RODAR CENTRO AUTOMOTIVO LTDA	7.201,37	0,00	0,00	0,00	0,00	0,00	0,00
6008	2021	4123	1123	0101	Nº /	1892 EMPRESA MINEIRA DE COMPUTADORES LTDA.	32.906,00	0,00	0,00	0,00	0,00	0,00	32.906,00
6020	2021	0136	1101	0100	Nº /	1892 EMPRESA MINEIRA DE COMPUTADORES LTDA.	37.274,90	0,00	0,00	32.906,00	37.274,90	0,00	0,00

Município de Contagem
POSIÇÃO MENSAL DE RESTOS A PAGAR NÃO PROCESSADOS
Exercício de 2022 - Mês de Fevereiro

GUG: MUNICIPIO

24/03/2022 08:25

Página 37 de 62

Nº NE	ANO	U.G.	U.O.	FONTE RECURSO	Nº PROC. ANO	CREDOR	VALOR	ANULADO ATÉ MÊS ANTERIOR/NO MÊS	EM LIQ. ATÉ MÊS ANTERIOR/NO MÊS	LIQUIDADO ATÉ MÊS ANTERIOR/NO MÊS	A LIQUIDAR	PAGO ATÉ MÊS ANTERIOR/NO MÊS	LIQUIDADO A PAGAR
6021	2021	4123	1123	0101	Nº /	46911 TIM S/A	22.864,50	0,00	0,00	8.839,52	0,00	8.839,52	0,00
6035	2021	4123	1123	0101	Nº /	38219 BGG MANUTENCAO DE ELEVADORES LTDA	10.080,00	14.024,98	0,00	10.080,00	0,00	10.080,00	0,00
6041	2021	1546	1131	2159	Nº /	19350 CONSERVO SERVIÇOS GERAIS LTDA	94,71	0,00	0,00	0,00	94,71	0,00	0,00
6044	2021	0116	1071	0100	Nº /	146 COPASA - COMPANHIA DE SANEAMENTO DE MINAS GERAIS	78.125,69	0,00	0,00	78.125,69	0,00	68.254,94	0,00
6055	2021	1138	1102	2129	Nº /	14478 ASSOCIACAO DE APOIO SOCIAL E CULTURAL RENASCER	288.000,00	0,00	0,00	0,00	288.000,00	0,00	9.870,75
6067	2021	1138	1102	2129	Nº /	1892 EMPRESA MINEIRA DE COMPUTADORES LTDA.	7.000,00	0,00	0,00	7.000,00	0,00	7.000,00	0,00
6072	2021	1138	1102	2129	Nº /	11099 STOQUE SOLUÇÕES TECNOLOGICAS LTDA.	7.020,20	0,00	0,00	3.414,63	3.605,57	3.414,63	0,00
6079	2021	0116	1071	0100	Nº /	31839 POSTO ZEPPE OASIS LTDA	19.933,85	0,00	0,00	18.740,88	1.192,97	18.740,88	0,00
6080	2021	1138	1102	0100	Nº /	21558 CONSORCIO OTIMO DE BILHETAGEM ELETRONICA	864,15	0,00	0,00	0,00	864,15	0,00	0,00
6082	2021	1138	1102	2129	Nº /	14478 ASSOCIACAO DE APOIO SOCIAL E CULTURAL RENASCER	95.000,00	0,00	0,00	0,00	95.000,00	0,00	0,00
6097	2021	1546	1131	2159	Nº 4454/2018	38892 ANA RAQUEL FONSECA PAIVA - ME	27.950,00	0,00	0,00	0,00	27.950,00	0,00	0,00
6102	2021	0116	1071	0100	Nº /	19350 CONSERVO SERVIÇOS GERAIS LTDA	170.918,84	0,00	0,00	170.918,84	0,00	170.918,84	0,00
6118	2021	1106	1106	0100	Nº 5375/2021	21558 CONSORCIO OTIMO DE BILHETAGEM ELETRONICA	155.536,57	0,00	0,00	0,00	155.536,57	0,00	0,00
6120	2021	0136	1101	0100	Nº 5460/2021	41461 ANGELO AFONSO SEVENRINO	2.800,00	0,00	0,00	2.800,00	0,00	2.800,00	0,00
6121	2021	0136	1101	0100	Nº /	48986 HUGO ANDRADE LUSTOSA	3.500,00	0,00	0,00	3.500,00	0,00	3.500,00	0,00
6122	2021	0136	1101	0100	Nº 5430/2021	53123 DELMA SIQUEIRA DE ARAUJO	2.049,31	0,00	0,00	2.049,31	0,00	2.049,31	0,00
6124	2021	0136	1101	0100	Nº /	41389 LUIZ ALBERTO DA ROCHA D AVILA	2.900,00	0,00	0,00	2.900,00	0,00	2.900,00	0,00

Município de Contagem
POSIÇÃO MENSAL DE RESTOS A PAGAR NÃO PROCESSADOS
Exercício de 2022 - Mês de Fevereiro

GUG: MUNICIPIO

24/03/2022 08:25

Página 38 de 62

Nº NE	ANO	U.G.	U.O.	FONTE RECURSO	Nº PROC. ANO	CREDOR	VALOR	ANULADO ATÉ MÊS ANTERIOR/NO MÊS	EM LIQ. ATÉ MÊS ANTERIOR/NO MÊS	LIQUIDADO ATÉ MÊS ANTERIOR/NO MÊS	A LIQUIDAR	PAGO ATÉ MÊS ANTERIOR/NO MÊS	LIQUIDADO A PAGAR
6125	2021	0136	1101	0100	Nº /	1958 MARIA CELIA DE ANDRADE	1.966,92	0,00	0,00	1.966,92	0,00	1.966,92	0,00
6127	2021	0136	1101	0100	Nº /	50075 SHIRLEI INES POLLOM	2.708,26	0,00	0,00	2.708,26	0,00	2.708,26	0,00
6128	2021	0136	1101	0100	Nº 5285/2020	51705 NERI LUIZ SOARES	1.777,80	0,00	0,00	1.777,80	0,00	1.777,80	0,00
6129	2021	0136	1101	0100	Nº /	45080 PAULO SERGIO COELHO	2.480,54	0,00	0,00	2.480,54	0,00	2.480,54	0,00
6130	2021	0136	1101	0100	Nº /	30153 NILO ARAUJO BACELAR	2.205,21	0,00	0,00	2.205,21	0,00	2.205,21	0,00
6131	2021	4123	1123	0101	Nº /	146 COPASA - COMPANHIA DE SANEAMENTO DE MINAS GERAIS	200.000,00	0,00	0,00	41.461,54	0,00	0,00	0,00
6152	2021	1546	1131	2159	Nº /	50618 LAPLACE MAQUINAS E EQUIPAMENTOS LTDA.	2.166,66	158.538,46	0,00	0,00	2.166,66	41.461,54	0,00
6154	2021	0136	1101	0100	Nº /	43451 ENSIWA LTDA	27.414,85	0,00	0,00	27.414,85	0,00	27.414,85	0,00
6157	2021	0136	1101	0100	Nº /	45854 VLB SERVIÇOS EIRELI	21.000,20	0,00	0,00	21.000,20	0,00	21.000,20	0,00
6159	2021	0136	1101	0100	Nº /	33537 CONSTRUTORA HENRIQUE TENTE LTDA	20.372,82	0,00	0,00	20.372,82	0,00	20.372,82	0,00
6160	2021	0136	1101	0100	Nº 5408/2021	14862 G.A.D. PARTICIPAÇÕES E EMPREENDIMENTOS LTDA.	2.500,00	0,00	0,00	2.500,00	0,00	2.500,00	0,00
6166	2021	0142	1201	4190	Nº /	12554 RESTAURARE CONSTRUTORA LTDA	171.459,03	0,00	0,00	26.939,73	144.519,30	0,00	0,00
6173	2021	1546	1131	5102	Nº /	18005 ASSOCIAÇÃO COMUNITÁRIA SHEKINAH	1.473.654,24	0,00	0,00	0,00	1.105.228,19	0,00	368.426,05
6180	2021	0171	1151	3100	Nº /	242 CONSTRUTORA E DRAGAGEM PARAPEBA LTDA.	402.933,92	0,00	0,00	131.511,48	0,00	0,00	0,00
6185	2021	0171	1151	0100	Nº /	242 CONSTRUTORA E DRAGAGEM PARAPEBA LTDA.	583.579,33	271.422,44	0,00	0,00	0,00	131.511,48	0,00
6196	2021	1546	1131	2159	Nº /	2250 WHITE MARTINS GASES INDUSTRIAIS LTDA	89.068,50	0,00	926,79	0,00	55.843,87	0,00	0,00
6197	2021	1546	1131	2159	Nº /	2250 WHITE MARTINS GASES INDUSTRIAIS LTDA	29.781,41	0,00	32.297,84	0,00	0,00	0,00	0,00
								0,00	71,29	0,00	29.710,12	0,00	0,00

Município de Contagem
POSIÇÃO MENSAL DE RESTOS A PAGAR NÃO PROCESSADOS
Exercício de 2022 - Mês de Fevereiro

GUG: MUNICIPIO

24/03/2022 08:25

Página 39 de 62

Nº NE	ANO	U.G.	U.O.	FONTE RECURSO	Nº PROC. ANO	CREDOR	VALOR	ANULADO ATÉ MÊS ANTERIOR/NO MÊS	EM LIQ. ATÉ MÊS ANTERIOR/NO MÊS	LIQUIDADO ATÉ MÊS ANTERIOR/NO MÊS	A LIQUIDAR	PAGO ATÉ MÊS ANTERIOR/NO MÊS	LIQUIDADO A PAGAR	
6198	2021	0150	1211	0100	Nº /	43889 CHRONOS ENGENHARIA E SERVIÇO SOCIOAMBIENTAL LTDA - EPP	234.741,46	0,00	0,00	222.830,43	0,00	222.830,43	0,00	
6199	2021	1546	1131	2155	Nº /	31045 WANCO TELECOMUNICACOES LTDA - ME	58.809,06	11.911,03	0,00	0,00	13.735,06	0,00	0,00	
6200	2021	1968	1212	0100	Nº 5429/2021	27546 ASSOC. DOS CATADORES AUTÔNOMOS DE MAT. RECICL. DE CONTAGEM	150.917,69	0,00	0,00	92.098,91	0,00	92.098,91	0,00	
6203	2021	1968	1212	0100	Nº 5428/2021	49280 ASSOCIAÇÃO REDE SOLIDARIA DE CONTAGEM	80.392,13	0,00	0,00	62.158,76	0,00	62.158,76	0,00	
6204	2021	1546	1131	2159	Nº /	2250 WHITE MARTINS GASES INDUSTRIAIS LTDA	31.075,94	0,00	0,00	0,00	31.075,94	0,00	0,00	
6205	2021	1546	1131	2159	Nº /	2250 WHITE MARTINS GASES INDUSTRIAIS LTDA	10.822,13	0,00	0,00	0,00	10.822,13	0,00	0,00	
6206	2021	0116	1071	0100	Nº /	10699 TRIBUNAL DE JUSTIÇA DO ESTADO DE MINAS GERAIS	106.141,70	0,00	0,00	106.141,70	0,00	106.141,70	0,00	
6207	2021	1072	1072	0105	Nº /	50525 CREDITO E MERCADO GESTÃO DE VALORES MOBILIARIOS LTDA	650,00	0,00	0,00	650,00	0,00	0,00	650,00	
6244	2021	0171	1151	0100	Nº /	43270 ANA MOREIRA DE ASSIS	1.010,50	0,00	0,00	1.010,50	0,00	1.010,50	0,00	
6245	2021	3508	1082	7100	Nº /	323 CAIXA ECONOMICA FEDERAL	432,00	0,00	0,00	432,00	0,00	432,00	0,00	
6246	2021	0171	1151	0100	Nº /	17436 VINA EQUIPAMENTOS E CONSTRUÇÕES LTDA	50.138,45	0,00	0,00	50.138,45	0,00	0,00	0,00	
6247	2021	0171	1151	0100	Nº /	37578 VIASOLO ENGENHARIA AMBIENTAL S.A	61.884,71	0,00	0,00	58.491,52	0,00	0,00	0,00	
6259	2021	0171	1151	3100	Nº /	39665 NMC PROJETOS E CONSULTORIA LTDA	8.300,00	3.393,19	0,00	0,00	8.300,00	0,00	0,00	
6281	2021	0171	1151	4190	Nº /	49841 CONSORCIO VERTRAN - CSL	912.995,23	0,00	0,00	827.820,35	0,00	827.820,35	0,00	
6282	2021	0171	1151	4190	Nº /	50256 CONSÓRCIO PORTO ASSUNÇÃO SERVECONSULTE - NMC	609.705,28	85.174,88	0,00	0,00	609.705,28	0,00	609.705,28	0,00
6283	2021	0171	1151	0100	Nº /	39665 NMC PROJETOS E CONSULTORIA LTDA	15.288,71	0,00	0,00	14.314,08	0,00	14.314,08	0,00	
6284	2021	0171	1151	4190	Nº /	39665 NMC PROJETOS E CONSULTORIA LTDA	73.000,00	974,63	0,00	0,00	73.000,00	0,00	0,00	
								0,00	0,00	0,00	0,00	0,00	0,00	

Município de Contagem
POSIÇÃO MENSAL DE RESTOS A PAGAR NÃO PROCESSADOS
Exercício de 2022 - Mês de Fevereiro

GUG: MUNICIPIO

24/03/2022 08:25

Página 40 de 62

Nº NE	ANO	U.G.	U.O.	FONTE RECURSO	Nº PROC. ANO	CREDOR	VALOR	ANULADO ATÉ MÊS ANTERIOR/ NO MÊS	EM LIQ. ATÉ MÊS ANTERIOR/ NO MÊS	LIQUIDADO ATÉ MÊS ANTERIOR/ NO MÊS	A LIQUIDAR	PAGO ATÉ MÊS ANTERIOR/ NO MÊS	LIQUIDADO A PAGAR
6345	2021	1546	1131	2155	NP /	50914 CIRURTECH COMERCIO E MANUTENCAO DE MATERIAIS CIRURGICOS LTDA	4.885,74	0,00	0,00	0,00	4.885,74	0,00	0,00
6347	2021	0124	1081	0100	NP /	46062 POST BANK COMERCIO SERVICOS E ASSISTENCIA TECNICA LTDA	500,88	0,00	0,00	0,00	0,00	0,00	0,00
6352	2021	0124	1081	0100	NP /	35495 COLABORE ADMINISTRACAO & SERVICOS LTDA	109.428,64	500,68	0,00	0,00	0,00	0,00	0,00
6359	2021	0171	1151	3100	NP 5291/2020	51855 CONSORCIO CONTAGEM CAF	55.335,51	0,00	0,00	47.592,93	0,00	47.592,93	0,00
6361	2021	0124	1081	0100	NP /	18090 VISUAL SISTEMAS ELETRONICOS LTDA.	3.986,65	7.742,58	0,00	0,00	0,00	0,00	0,00
6363	2021	0124	1081	0100	NP /	13931 ON LINE TECNOLOGIA E INTEGRAÇÃO LTDA - EPP	722,22	0,00	0,00	361,11	325,00	0,00	36,11
6366	2021	1546	1131	2155	NP /	44182 SALVÍ LOPES E CIA LTDA - ME	10.436,03	0,00	0,00	0,00	0,00	0,00	10.436,03
6371	2021	1546	1131	0102	NP /	24746 COSTA CAMARGO COM. DE PRODUTOS HOSPITALARES LTDA - EPP	9.216,00	0,00	0,00	0,00	9.216,00	0,00	0,00
6375	2021	0124	1081	0100	NP /	38066 EICON CONTROLES INTELIGENTES DE NEGÓCIOS LTDA	151.688,09	0,00	0,00	151.688,09	0,00	151.688,09	0,00
6385	2021	0124	1081	0100	NP /	46218 ELEVADORES MILENIO EIRELI	369,42	0,00	0,00	369,42	0,00	0,00	0,00
6386	2021	0171	1151	2117	NP /	43285 CONSÓRCIO CSR ILUMINAÇÃO	669.034,52	0,00	0,00	669.034,52	0,00	0,00	0,00
6389	2021	0171	1151	4191	NP 5291/2020	51855 CONSORCIO CONTAGEM CAF	88.588,33	8.927,43	0,00	79.660,90	0,00	79.660,90	0,00
6407	2021	0171	1151	4190	NP /	50256 CONSÓRCIO PORTO ASSUNÇÃO SERVECONSULTE NMC	243.665,30	0,00	0,00	18.990,88	0,00	18.990,88	0,00
6408	2021	0116	1071	0100	NP /	10699 TRIBUNAL DE JUSTICA DO ESTADO DE MINAS GERAIS	210.000,00	204.016,30	0,00	20.658,12	0,00	20.658,12	0,00
6409	2021	1546	1131	2159	NP /	34096 VIVVER SISTEMAS LTDA EPP	8.915,88	13.027,70	0,00	0,00	0,00	152.652,27	0,00
6412	2021	0116	1071	0100	NP /	31839 POSTO ZEPPE OASIS LTDA	45.649,98	0,00	0,00	8.915,88	0,00	8.915,88	0,00
6413	2021	1546	1131	2155	NP /	45743 A. M. MOLITERNO EIRELI	104,28	0,00	0,00	0,00	0,00	505,41	0,00
								0,00	0,00	0,00	104,28	0,00	0,00

Município de Contagem
POSIÇÃO MENSAL DE RESTOS A PAGAR NÃO PROCESSADOS
Exercício de 2022 - Mês de Fevereiro

GUG: MUNICIPIO

24/03/2022 08:25

Página 41 de 62

Nº NE	ANO	U.G.	U.O.	FONTE RECURSO	Nº PROC. ANO	CREDOR	VALOR	ANULADO ATÉ MÊS ANTERIOR/ NO MÊS	EM LIQ. ATÉ MÊS ANTERIOR/ NO MÊS	LIQUIDADO ATÉ MÊS ANTERIOR/ NO MÊS	A LIQUIDAR	PAGO ATÉ MÊS ANTERIOR/ NO MÊS	LIQUIDADO A PAGAR
6414	2021	1546	1131	2155	NP /	51029 ABSOLUTA SAUDE IMP. EXP. E COMERCIO DE PRODUTOS PARA SAUDE EIRELI	6.078,49	0,00	0,00	0,00	6.078,49	0,00	0,00
6415	2021	0116	1071	0100	NP 5403/2021	52955 COOPERTRANS- COOPERATIVA DE PRESTADORES DE SERVIÇO DE TRANSPORTE DE PASSAGEIROS E CARGAS DE NOVA LIMA LTDA	181.814,89	0,00	0,00	181.045,99	0,00	181.045,99	0,00
6416	2021	0171	1151	5164	NP 5470/2021	48628 S&A DISTRIBUIDORA DE SUPRIMENTOS EIRELI	123.135,41	768,90	0,00	0,00	0,00	0,00	0,00
6419	2021	1546	1131	2155	NP /	51022 DENTAL BH BRASIL COMERCIO DE PRODUTOS ODONTO-MEDICO-HOSPITALAR EIRELI	6.415,83	55.697,53	0,00	0,00	0,00	67.437,88	0,00
6420	2021	0116	1071	0100	NP /	146 COPASA - COMPANHIA DE SANEAMENTO DE MINAS GERAIS	349.719,57	0,00	0,00	138.580,21	0,00	0,00	0,00
6426	2021	1546	1131	2155	NP /	51023 DENTAL HIGIX PRODUTOS ODONTOLÓGICOS MÉDICOS HOSPITALARES EIRELI	921,41	211.139,36	0,00	0,00	0,00	138.580,21	0,00
6431	2021	1546	1131	2155	NP /	50809 DIABÉTICOS EIRELI	2.343,30	0,00	0,00	0,00	2.343,30	0,00	0,00
6434	2021	1546	1131	2155	NP /	48524 PRIORITTA PRODUTOS HOSPITALARES - EIRELI	1.275,16	0,00	0,00	0,00	1.275,16	0,00	0,00
6442	2021	1546	1131	2155	NP 5156/2019	35453 R & S COMUNICACAO VISUAL EIRELI - EPP	15.036,80	0,00	0,00	0,00	15.036,80	0,00	0,00
6448	2021	0116	1071	2117	NP /	13685 CEMIG DISTRIBUIÇÃO S/A	2.274,14	0,00	0,00	2.274,14	0,00	0,00	0,00
6462	2021	1546	1131	5102	NP /	16305 IMOC INSTITUTO MINEIRO DE OLHOS DE CONTAGEM LTDA	30.018,98	0,00	0,00	30.018,98	0,00	0,00	0,00
6464	2021	1546	1131	5102	NP /	51040 IMED CENTRO MEDICO ESPECIALIZADO LTDA	52.372,00	0,00	0,00	52.372,00	0,00	0,00	0,00
6465	2021	1546	1131	5102	NP /	221 CENTRO DE ATENDIMENTO E INCLUSÃO SOCIAL - CAIS	38.181,24	0,00	0,00	18.800,88	19.380,36	18.800,88	0,00
6467	2021	1455	1162	0157	NP /	12687 VERTTRAN GERENCIAMENTO E CONTROLE DE TRAFEGO LTDA - EPP	448.289,29	0,00	0,00	351.958,06	0,00	351.958,06	0,00
6490	2021	1546	1131	0102	NP /	45407 ASSOCIACAO DE PAIS E AMIGOS DOS EXCEPCIONAIS DE BELO HORIZONTE - APAE BH	131.000,00	96.331,23	0,00	0,00	0,00	0,00	0,00
6492	2021	4123	1123	0101	NP /	52998 INNOVATIONCARE NURSE EQUIPAMENTOS HOSPITALARES EIRELE	67.080,00	0,00	0,00	131.000,00	0,00	131.000,00	0,00
								67.080,00	0,00	0,00	0,00	0,00	0,00

Município de Contagem
POSIÇÃO MENSAL DE RESTOS A PAGAR NÃO PROCESSADOS
Exercício de 2022 - Mês de Fevereiro

GUG: MUNICIPIO

24/03/2022 08:25

Página 42 de 62

Nº NE	ANO	U.G.	U.O.	FONTE RECURSO	Nº PROC. ANO	CREDOR	VALOR	ANULADO ATÉ MÊS ANTERIOR/NO MÊS	EM LIQ. ATÉ MÊS ANTERIOR/NO MÊS	LIQUIDADO ATÉ MÊS ANTERIOR/NO MÊS	A LIQUIDAR	PAGO ATÉ MÊS ANTERIOR/NO MÊS	LIQUIDADO A PAGAR
6497	2021	1546	1131	0102	Nº /	36817 INSTITUIÇÃO DE COOPERAÇÃO INTERMUNICIPAL DO MÉDIO PARAOPEBA - CISMEP	700.000,00	0,00	0,00	700.000,00	0,00	700.000,00	0,00
6499	2021	1546	1131	0102	Nº /	36817 INSTITUIÇÃO DE COOPERAÇÃO INTERMUNICIPAL DO MÉDIO PARAOPEBA - CISMEP	750.000,00	0,00	0,00	145.921,43	0,00	145.921,43	0,00
6507	2021	0934	1122	6100	Nº /	53143 SEPAT MULTI SERVICE LTDA	37.633,91	0,00	0,00	604.078,57	37.633,91	604.078,57	0,00
6508	2021	0934	1122	6100	Nº /	53143 SEPAT MULTI SERVICE LTDA	50.000,00	0,00	0,00	0,00	46.856,03	397,61	2.746,36
6510	2021	0132	1121	0100	Nº /	16 FUNEC - FUNDAÇÃO DE ENSINO DE CONTAGEM	94.369,68	0,00	0,00	2.746,36	0,00	0,00	0,00
6528	2021	0136	1101	0100	Nº 5478/2021	44239 RONILTON NEVES DE SOUZA	3.445,49	0,00	0,00	94.369,68	0,00	0,00	0,00
6537	2021	1546	1131	2159	Nº /	30916 OTTO BOCK DO BRASIL TECNICA ORTOPEDICA LTDA	90,00	0,00	0,00	0,00	90,00	0,00	0,00
6539	2021	1072	1072	0105	Nº /	1892 EMPRESA MINEIRA DE COMPUTADORES LTDA.	4.025,00	0,00	0,00	0,00	4.025,00	0,00	0,00
6540	2021	1546	1131	2159	Nº /	45498 SUDESTE BRASIL COOPERATIVA DE TRANSPORTE	30.046,50	0,00	0,00	0,00	30.046,50	0,00	0,00
6542	2021	1455	1162	1100	Nº /	53380 CLARO NXT TELECOMUNICACOES S/A	790,55	0,00	0,00	0,00	365,00	365,00	0,00
6544	2021	1546	1131	5102	Nº 5475/2021	46858 EVOLUCAO PET - COMERCIO DE PRODUTOS PARA BANHO/TOSA E VETERINARIA LTDA - ME	5.780,00	0,00	0,00	425,55	0,00	0,00	0,00
6560	2021	0171	1151	0100	Nº /	49188 CSL CONSULTORIA DE ENGENHARIA E ECONOMIA LTDA	30.602,63	0,00	0,00	0,00	30.602,63	0,00	0,00
6561	2021	1546	1131	2159	Nº /	41621 Freedom Veiculos Elétricos Ltda.	14.893,00	0,00	0,00	0,00	14.893,00	0,00	0,00
6564	2021	0171	1151	0100	Nº /	20085 SECRETARIA DE ESTADO DE INFRAESTRUTURA E MOBILIDADE	600.000,00	0,00	0,00	0,00	0,00	0,00	0,00
6566	2021	0124	1231	0100	Nº /	323 CAIXA ECONOMICA FEDERAL	2.568,26	282.973,56	0,00	0,00	317.026,44	2.568,26	0,00
6574	2021	1546	1131	2155	Nº /	48941 A. M. WELLER CONFECCOES	475,99	0,00	0,00	0,00	475,99	0,00	0,00
6576	2021	1546	1131	2155	Nº /	53395 LEONARDO OLIVEIRA RABELO ME	531,93	0,00	0,00	0,00	531,93	0,00	0,00

Município de Contagem
POSIÇÃO MENSAL DE RESTOS A PAGAR NÃO PROCESSADOS
Exercício de 2022 - Mês de Fevereiro

GUG: MUNICIPIO

24/03/2022 08:25

Página 43 de 62

Nº NE	ANO	U.G.	U.O.	FONTE RECURSO	Nº PROC. ANO	CREDOR	VALOR	ANULADO ATÉ MÊS ANTERIOR/NO MÊS	EM LIQ. ATÉ MÊS ANTERIOR/NO MÊS	LIQUIDADO ATÉ MÊS ANTERIOR/NO MÊS	A LIQUIDAR	PAGO ATÉ MÊS ANTERIOR/NO MÊS	LIQUIDADO A PAGAR
6577	2021	1546	1131	2155	Nº /	51896 NADIA CORREIA DE ALMEIDA	22.638,00	0,00	0,00	0,00	22.638,00	0,00	0,00
6596	2021	0171	1151	0100	Nº /	242 CONSTRUTORA E DRAGAGEM PARAOPEBA LTDA.	239.014,62	0,00	0,00	0,00	0,00	0,00	0,00
6602	2021	0181	1171	0100	Nº /	45914 STOCKTOTAL TELECOMUNICAÇÕES LTDA	44.868,91	239.014,62	0,00	0,00	44.868,91	0,00	0,00
6604	2021	0116	1071	0100	Nº /	34253 OI S.A. - EM RECUPERACAO JUDICIAL	6.447,43	0,00	0,00	0,00	0,00	44.868,91	0,00
6605	2021	1546	1131	2159	Nº /	52955 COOPERTRANS - COOPERATIVA DE PRESTADORES DE SERVIÇO DE TRANSPORTE DE PASSAGEIROS E CARGAS DE NOVA LIMA LTDA	33.447,02	6.447,43	0,00	0,00	0,00	0,00	0,00
6626	2021	2602	1202	5100	Nº /	48162 GRANJA ADELIA ESPORTE CLUBE	17.600,00	0,00	0,00	0,00	17.600,00	0,00	0,00
6629	2021	1546	1131	2159	Nº /	34098 VIVVER SISTEMAS LTDA EPP	128.950,00	0,00	0,00	0,00	86.109,12	86.109,12	0,00
6632	2021	1455	1162	0157	Nº /	47943 MEGA COMPUTADORES E PERIFERICOS LTDA-ME	1.040,00	0,00	0,00	42.840,88	0,00	42.840,88	0,00
6671	2021	1546	1131	2159	Nº /	139 HOSPITAL E MATERNIDADE SANTA RITA S/A	140.492,89	1.040,00	0,00	0,00	96.732,92	0,00	0,00
6672	2021	1546	1131	0102	Nº /	139 HOSPITAL E MATERNIDADE SANTA RITA S/A	70.747,24	0,00	0,00	43.759,97	86.346,91	43.759,97	0,00
6711	2021	0112	1061	0100	Nº 5483/2021	53407 HJ MONTAGENS E EVENTOS EIRELI	659.663,25	0,00	0,00	4.400,33	4.400,33	0,00	0,00
6716	2021	0112	1061	0100	Nº 5362/2021	50172 RB COMUNICACAO VISUAL EIRELI	1.484,00	494.747,44	0,00	0,00	164.915,81	0,00	164.915,81
6735	2021	1546	1131	2159	Nº /	47769 J C N COMERCIO E EMPREENDIMENTOS EIRELI	17.150,00	0,00	0,00	0,00	17.150,00	0,00	0,00
6739	2021	1546	1131	2159	Nº /	50676 GRANDES MARCAS DISTRIBUICAO EIRELI	2.055,47	0,00	0,00	0,00	2.055,47	0,00	0,00
6741	2021	0145	1181	0100	Nº 5323/2021	41689 WILSON GONÇALVES PESSOA	25.000,00	0,00	0,00	0,00	25.000,00	0,00	0,00
6743	2021	0171	1151	4190	Nº /	44168 CONSÓRCIO CSA - TERMINAL RESSACA	85.198,69	0,00	0,00	0,00	0,00	0,00	0,00

Município de Contagem
POSIÇÃO MENSAL DE RESTOS A PAGAR NÃO PROCESSADOS
Exercício de 2022 - Mês de Fevereiro

GUG: MUNICIPIO

24/03/2022 08:25

Página 44 de 62

Nº NE	ANO	U.G.	U.O.	FONTE RECURSO	Nº PROC. ANO	CREDOR	VALOR	ANULADO ATÉ MÊS ANTERIOR/ NO MÊS	EM LIQ. ATÉ MÊS ANTERIOR/ NO MÊS	LIQUIDADO ATÉ MÊS ANTERIOR/ NO MÊS	A LIQUIDAR	PAGO ATÉ MÊS ANTERIOR/ NO MÊS	LIQUIDADO A PAGAR
6745	2021	0145	1181	1100	Nº /	1892 EMPRESA MINEIRA DE COMPUTADORES LTDA.	3.574,00	0,00	0,00	3.574,00	0,00	3.574,00	0,00
6748	2021	1546	1131	0102	Nº 5488/2021	27650 ASSOCIAÇÃO EVANGÉLICA BENEFICENTE DE MINAS GERAIS	55.682,39	0,00	0,00	0,00	55.682,39	0,00	0,00
6749	2021	0171	1151	0100	Nº /	17413 TCM TERRAPLENAGEM, CONSTRUÇÕES E MÁQUINAS LTDA	215.603,53	0,00	0,00	215.603,53	0,00	215.603,53	0,00
6750	2021	0116	1071	0100	Nº /	41045 MEDWORK SERVIÇOS MEDICOS E PSICOLOGICOS LTDA EPP	24.577,46	0,00	0,00	6.436,20	0,00	0,00	0,00
6751	2021	0116	1071	0100	Nº /	41045 MEDWORK SERVIÇOS MEDICOS E PSICOLOGICOS LTDA EPP	10.820,88	18.141,26	0,00	0,00	0,00	6.436,20	0,00
6752	2021	0116	1071	0100	Nº /	41045 MEDWORK SERVIÇOS MEDICOS E PSICOLOGICOS LTDA EPP	1.891,16	0,00	0,00	0,00	0,00	1.891,16	0,00
6759	2021	1546	1131	2159	Nº /	50472 LINE BRASIL IND. E COM. DE PROD. DE SAUDE E AC EIRELI	8.926,60	0,00	0,00	0,00	8.926,60	0,00	0,00
6765	2021	0171	1151	2117	Nº /	43285 CONSÓRCIO CSR ILUMINAÇÃO	1.000.000,00	0,00	0,00	185.713,20	0,00	0,00	0,00
6767	2021	1546	1131	2159	Nº /	11266 MED CENTER COMERCIAL LTDA	1.515,00	814.286,80	0,00	0,00	0,00	185.713,20	0,00
6768	2021	1546	1131	2159	Nº /	146 COPASA - COMPANHIA DE SANEAMENTO DE MINAS GERAIS	290.000,00	0,00	0,00	56.103,72	233.896,28	0,00	0,00
6774	2021	0171	1151	0100	Nº /	16480 GREIDE CONSTRUÇÃO E PAVIMENTAÇÃO LTDA	477.447,26	0,00	0,00	12.309,47	0,00	0,00	0,00
6775	2021	0171	1151	0100	Nº /	52205 CONSORCIO SANTA HELENA	228.806,83	465.137,79	0,00	0,00	12.309,47	0,00	0,00
6778	2021	1546	1131	2159	Nº /	45830 ALEXANDRE CASSIANO DUTRA	1.166,67	0,00	0,00	3.984,73	0,00	0,00	0,00
6785	2021	0934	1122	0100	Nº /	146 COPASA - COMPANHIA DE SANEAMENTO DE MINAS GERAIS	10.000,00	0,00	0,00	0,00	0,00	0,00	0,00
6787	2021	0171	1151	0100	Nº /	17413 TCM TERRAPLENAGEM, CONSTRUÇÕES E MÁQUINAS LTDA	300.000,00	8.867,11	0,00	1.132,89	0,00	0,00	0,00
6790	2021	1546	1131	2159	Nº /	53452 IVANILDE MARIA DE SOUZA	2.450,14	0,00	0,00	92.102,06	0,00	0,00	0,00
6791	2021	1546	1131	2154	Nº /	218 HOSPITAL E MATERNIDADE SANTA HELENA S/A	437.872,92	207.897,94	0,00	0,00	0,00	0,00	0,00
								0,00	0,00	370.372,62	67.500,30	370.372,62	0,00
								0,00	0,00	0,00	0,00	0,00	0,00

Município de Contagem
POSIÇÃO MENSAL DE RESTOS A PAGAR NÃO PROCESSADOS
Exercício de 2022 - Mês de Fevereiro

GUG: MUNICIPIO

24/03/2022 08:25

Página 45 de 62

Nº NE	ANO	U.G.	U.O.	FONTE RECURSO	Nº PROC. ANO	CREDOR	VALOR	ANULADO ATÉ MÊS ANTERIOR/ NO MÊS	EM LIQ. ATÉ MÊS ANTERIOR/ NO MÊS	LIQUIDADO ATÉ MÊS ANTERIOR/ NO MÊS	A LIQUIDAR	PAGO ATÉ MÊS ANTERIOR/ NO MÊS	LIQUIDADO A PAGAR
6792	2021	1546	1131	2159	Nº /	36817 INSTITUIÇÃO DE COOPERAÇÃO INTERMUNICIPAL DO MEDIO PARAOPÉBA - CISMEP	22.483,33	0,00	0,00	22.400,00	83,33	0,00	0,00
6797	2021	0181	1171	0100	Nº 5432/2021	38730 LCR COMUNICAÇÃO VISUAL LTDA - ME	79.812,58	79.812,58	0,00	0,00	0,00	22.400,00	0,00
6800	2021	0124	1081	0100	Nº /	47940 MICROTON INFORMATICA LTDA - EPP	1.272,37	0,00	0,00	0,00	0,00	0,00	0,00
6814	2021	1546	1131	2159	Nº /	22841 PRODIET NUTRIÇÃO CLÍNICA LTDA	8,25	0,00	0,00	0,00	8,25	0,00	0,00
6815	2021	1546	1131	2159	Nº /	51105 HIGIAL INDÚSTRIA QUÍMICA LTDA	6.152,00	0,00	0,00	0,00	6.152,00	0,00	0,00
6822	2021	1546	1131	2159	Nº /	48472 MENNO GRÁFICA E INFORMÁTICA LTDA	4.145,00	0,00	0,00	0,00	4.145,00	0,00	0,00
6824	2021	1546	1131	2159	Nº /	47452 ALMEIDA & DAMASCENO COMERCIO LTDA	15.420,00	0,00	0,00	0,00	15.420,00	0,00	0,00
6827	2021	1546	1131	2159	Nº /	52841 COMERCIAL RADICHI EIRELI	26.451,34	0,00	0,00	0,00	26.451,34	0,00	0,00
6829	2021	0116	1071	2117	Nº /	13685 CEMIG DISTRIBUIÇÃO S/A	25.033,80	0,00	0,00	11.073,21	13.960,59	0,00	0,00
6832	2021	0124	1081	0100	Nº /	399 BANCO DO BRASIL S/A	90.000,00	0,00	0,00	74.250,05	0,00	74.250,05	0,00
6834	2021	0136	1101	0100	Nº 5493/2021	42867 CARMEN SILVA DE CARVALHO	2.500,00	15.749,95	0,00	0,00	0,00	0,00	0,00
6843	2021	1546	1131	2155	Nº /	40432 BIOHOSP PRODUTOS HOSPITALAES LTDA	3,00	0,00	0,00	0,00	3,00	0,00	0,00
6845	2021	0104	1051	0100	Nº /	91 ROCHA FARIA EMPREENDIMENTOS S/C LTDA.	14.497,06	0,00	0,00	14.497,06	0,00	14.497,06	0,00
6852	2021	1455	1162	0157	Nº /	45914 STOCKTOTAL TELECOMUNICAÇÕES LTDA	27.579,45	0,00	0,00	0,00	0,00	27.579,45	0,00
6923	2021	1546	1131	2155	Nº /	40432 BIOHOSP PRODUTOS HOSPITALAES LTDA	0,36	0,00	0,00	0,00	0,36	0,00	0,00
6931	2021	1546	1131	2159	Nº 5488/2021	27650 ASSOCIAÇÃO EVANGÉLICA BENEFICENTE DE MINAS GERAIS	1.668.591,29	0,00	0,00	1.668.591,29	0,00	0,00	0,00
6985	2021	1546	1131	0102	Nº 5462/2020	42297 GASTRO CENTRO CTG - CENTRO MINEIRO DE ENDOSCOPIA DIGESTIVA AVANÇADA LTDA	152.798,97	0,00	0,00	83.236,41	69.562,56	0,00	40.881,63
								0,00	0,00	0,00	42.354,78	0,00	0,00

Município de Contagem
POSIÇÃO MENSAL DE RESTOS A PAGAR NÃO PROCESSADOS
Exercício de 2022 - Mês de Fevereiro

GUG: MUNICIPIO

24/03/2022 08:25

Página 46 de 62

Nº NE	ANO	U.G.	U.O.	FONTE RECURSO	Nº PROC. ANO	CREDOR	VALOR	ANULADO ATÉ MÊS ANTERIOR/NO MÊS	EM LIQ. ATÉ MÊS ANTERIOR/NO MÊS	LIQUIDADO ATÉ MÊS ANTERIOR/NO MÊS	A LIQUIDAR	PAGO ATÉ MÊS ANTERIOR/NO MÊS	LIQUIDADO A PAGAR
6967	2021	1546	1131	2159	Nº 5462/2020	42297 GASTRO CENTRO CTG - CENTRO MINEIRO DE ENDOSCOPIA DIGESTIVA AVANÇADA LTDA	89.506,33	0,00	0,00	62.180,75	27.325,58	0,00	0,00
6990	2021	0171	1151	0100	Nº /	49188 CSL CONSULTORIA DE ENGENHARIA E ECONOMIA LTDA	40.284,82	0,00	0,00	0,00	40.284,82	0,00	0,00
7052	2021	0171	1151	0100	Nº /	50845 CONSÓRCIO DYNATEST HPT	105.258,08	0,00	0,00	104.040,10	0,00	0,00	0,00
7059	2021	1546	1131	2159	Nº /	19350 CONSERVO SERVIÇOS GERAIS LTDA	10.798,27	0,00	0,00	8.524,95	2.273,32	0,00	0,00
7060	2021	1546	1131	2159	Nº /	46357 JOSE CARLOS DA SILVA	5.600,00	0,00	0,00	5.600,00	0,00	5.600,00	0,00
7076	2021	1546	1131	2159	Nº /	105 ANTONIO VICTOR DA FONSECA	39,51	0,00	0,00	39,51	0,00	39,51	0,00
7077	2021	1546	1131	2159	Nº /	37057 ARINELHA FAUSTINA	3.210,00	0,00	0,00	3.210,00	0,00	3.210,00	0,00
7078	2021	1546	1131	2159	Nº /	53120 CLAUDIA FREIRE GUERRA DE RESENDE	369,16	0,00	0,00	369,16	0,00	369,16	0,00
7079	2021	1546	1131	2159	Nº /	40770 Maria Aparecida da Silva Araujo	115,93	0,00	0,00	115,93	0,00	115,93	0,00
7080	2021	1455	1162	0100	Nº /	16548 TRANSINAL ENGENHARIA DE TRÂNSITO LTDA	125.022,73	0,00	0,00	101.678,10	0,00	0,00	0,00
7081	2021	4123	1123	0101	Nº /	51105 HIGIAL INDÚSTRIA QUÍMICA LTDA	55.335,10	0,00	0,00	0,00	55.335,10	0,00	0,00
7082	2021	4123	1123	0101	Nº /	51100 R&S COSMÉTICOS E PERFUMARIA LTDA	38.470,75	0,00	0,00	0,00	0,00	0,00	0,00
7084	2021	1546	1131	2253	Nº /	958 GONTIJO - SERVIÇOS, LOCAÇÃO E CONSTRUÇÕES LTDA	611.986,76	0,00	0,00	125.583,55	486.403,21	125.583,55	0,00
7086	2021	4123	1123	0101	Nº /	10019 DISTRIBUIDORA DIAMANTE LTDA - ME	3.596,67	0,00	0,00	0,00	3.596,67	0,00	0,00
7090	2021	4123	1123	0101	Nº /	21611 QUALITY MAX INDUSTRIA E COMERCIO DE PRODUTOS DE LIMPEZA EIRELI - ME	350,00	0,00	0,00	0,00	0,00	0,00	0,00
7098	2021	1455	1162	0157	Nº /	45914 STOCKTOTAL TELECOMUNICAÇÕES LTDA	2.328,16	0,00	0,00	0,00	0,00	0,00	0,00
7099	2021	1546	1131	0102	Nº /	27575 DALVA DE ANDRADE REZENDE	2.860,66	0,00	0,00	2.860,66	0,00	2.860,66	0,00

Município de Contagem
POSIÇÃO MENSAL DE RESTOS A PAGAR NÃO PROCESSADOS
Exercício de 2022 - Mês de Fevereiro

GUG: MUNICIPIO

24/03/2022 08:25

Página 47 de 62

Nº NE	ANO	U.G.	U.O.	FONTE RECURSO	Nº PROC. ANO	CREDOR	VALOR	ANULADO ATÉ MÊS ANTERIOR/NO MÊS	EM LIQ. ATÉ MÊS ANTERIOR/NO MÊS	LIQUIDADO ATÉ MÊS ANTERIOR/NO MÊS	A LIQUIDAR	PAGO ATÉ MÊS ANTERIOR/NO MÊS	LIQUIDADO A PAGAR
7121	2021	0116	1071	0100	Nº 5403/2021	52447 JLM LOCAÇÕES E LOGÍSTICA LTDA	22.281,24	0,00	0,00	22.281,24	0,00	22.281,24	0,00
7122	2021	1546	1131	2159	Nº /	16568 LACERDA ALIMENTACAO LTDA-EPP	107.908,04	0,00	0,00	0,00	107.908,04	0,00	0,00
7124	2021	0934	1122	1100	Nº /	45532 PRUDENTIAL DO BRASIL VIDA EM GRUPO S.A.	100,00	0,00	0,00	80,08	0,00	80,08	0,00
7127	2021	0116	1071	0100	Nº /	34253 OI S.A. - EM RECUPERACAO JUDICIAL	43.915,81	0,00	0,00	40.632,07	0,00	40.632,07	0,00
7141	2021	0171	1151	0100	Nº 5355/2021	16885 LOCALIX SERVIÇOS AMBIENTAIS LTDA	517.525,54	0,00	0,00	504.238,76	0,00	0,00	0,00
7144	2021	0171	1151	0100	Nº /	969 MIX CONSTRUTORA LTDA	44.242,01	0,00	0,00	0,00	0,00	0,00	0,00
7145	2021	0171	1151	0100	Nº /	242 CONSTRUTORA E DRAGAGEM PARAPEBA LTDA.	200.000,00	0,00	0,00	0,00	0,00	0,00	0,00
7147	2021	1546	1131	2159	Nº /	38502 LEA MOREIRA DOS SANTOS	1.797,45	0,00	0,00	1.797,45	0,00	1.797,45	0,00
7150	2021	1546	1131	2159	Nº /	53206 CDI NUCLEAR LTDA	108.439,06	0,00	0,00	0,00	108.439,06	0,00	0,00
7153	2021	1546	1131	2159	Nº /	3354 FISICON FISIOTERAPIA DE CONTAGEM LTDA	8.920,49	0,00	0,00	5.454,65	3.465,84	0,00	0,00
7156	2021	1546	1131	0102	Nº /	3354 FISICON FISIOTERAPIA DE CONTAGEM LTDA	1.754,69	0,00	0,00	1.090,93	663,76	0,00	0,00
7162	2021	0150	1211	0100	Nº /	12724 SUMA BRASIL - SERVICOS URBANOS E MEIO AMBIENTE S.A.	328.761,28	0,00	0,00	91.124,52	0,00	91.124,52	0,00
7165	2021	1546	1131	2159	Nº /	221 CENTRO DE ATENDIMENTO E INCLUSÃO SOCIAL - CAIS	3.270,91	0,00	0,00	3.270,91	0,00	3.270,91	0,00
7172	2021	1546	1131	2159	Nº /	34257 JOSE AUGUSTO PADUA SALAS - OFTALMOLOGIA - EIRELI - EPP	5.591,03	0,00	0,00	0,00	0,00	0,00	0,00
7174	2021	1546	1131	0102	Nº /	34257 JOSE AUGUSTO PADUA SALAS - OFTALMOLOGIA - EIRELI - EPP	20.000,00	0,00	0,00	0,00	20.000,00	0,00	0,00
7180	2021	1546	1131	0102	Nº /	131 ELDORADO CLINICA OFTALMOLOGICA LTDA	8.236,02	0,00	0,00	7.835,98	400,04	0,00	0,00
7182	2021	1546	1131	2159	Nº /	49694 LUMIAR DIAGNOSTICOS LTDA	67.414,30	0,00	0,00	0,00	0,00	7.835,98	0,00

Município de Contagem
POSIÇÃO MENSAL DE RESTOS A PAGAR NÃO PROCESSADOS
Exercício de 2022 - Mês de Fevereiro

GUG: MUNICIPIO

24/03/2022 08:25

Página 48 de 62

Nº NE	ANO	U.G.	U.O.	FONTE RECURSO	Nº PROC. ANO	CREDOR	VALOR	ANULADO ATÉ MÊS ANTERIOR/NO MÊS	EM LIQ. ATÉ MÊS ANTERIOR/NO MÊS	LIQUIDADO ATÉ MÊS ANTERIOR/NO MÊS	A LIQUIDAR	PAGO ATÉ MÊS ANTERIOR/NO MÊS	LIQUIDADO A PAGAR
7183	2021	1546	1131	2159	Nº /	47090 HORTA SOARES COMÉRCIO E REPRESENTAÇÃO LTDA	934.104,36	0,00	0,00	672.478,51	261.625,85	0,00	0,00
								0,00	0,00	0,00		672.478,51	
7186	2021	1455	1162	0157	Nº /	16548 TRANSINAL ENGENHARIA DE TRÂNSITO LTDA	302.598,24	0,00	0,00	151.176,66	0,00	151.176,66	0,00
								151.421,58	0,00	0,00		0,00	0,00
7194	2021	0124	1081	0100	Nº /	91 ROCHA FARIA EMPREENDIMENTOS S/C LTDA.	44.779,20	0,00	0,00	44.779,20	0,00	44.779,20	0,00
								0,00	0,00	0,00		0,00	0,00
7196	2021	0124	1081	0100	Nº /	14682 BANCO MERCANTIL DO BRASIL S A	2.000,00	0,00	0,00	1.959,75	0,00	1.959,75	0,00
								40,25	0,00	0,00		0,00	0,00
7197	2021	0124	1081	0100	Nº /	25831 BANCO SANTANDER (BRASIL) S/A	10.000,00	0,00	0,00	6.936,84	0,00	6.936,84	0,00
								3.063,16	0,00	0,00		0,00	0,00
7198	2021	4123	1123	2119	Nº /	41600 MGS MINAS GERAIS ADMINISTRAÇÃO E SERVIÇOS SA	524.408,72	0,00	0,00	0,00	258.623,50	0,00	21.870,89
								0,00	0,00	265.785,22		243.914,33	
7199	2021	0124	1081	0100	Nº /	323 CAIXA ECONOMICA FEDERAL	35.524,02	0,00	0,00	24.569,82	0,00	24.569,82	0,00
								10.954,20	0,00	0,00		0,00	0,00
7200	2021	0124	1081	0100	Nº /	399 BANCO DO BRASIL S/A	10.000,00	0,00	0,00	7.480,74	0,00	7.480,74	0,00
								2.519,26	0,00	0,00		0,00	0,00
7201	2021	4123	1123	2119	Nº 5452/2021	29249 CLARO S.A.	76.380,00	0,00	0,00	28.280,00	26.418,67	0,00	21.681,33
								0,00	0,00	21.681,33		28.280,00	
7202	2021	0124	1081	0100	Nº /	35527 BANCO COOPERATIVO DO BRASIL S/A	4.797,35	0,00	0,00	4.792,14	0,00	4.792,14	0,00
								5,21	0,00	0,00		0,00	0,00
7203	2021	0124	1081	0100	Nº /	23815 BANCO INTER S/A	3.089,92	0,00	0,00	2.569,56	0,00	2.569,56	0,00
								520,36	0,00	0,00		0,00	0,00
7204	2021	0124	1081	0100	Nº /	24785 BANCO ITAÚ S.A	17.360,02	0,00	0,00	14.994,42	0,00	14.994,42	0,00
								2.365,60	0,00	0,00		0,00	0,00
7205	2021	0124	1081	0100	Nº /	14680 BANCO BRADESCO SA	10.000,00	0,00	0,00	9.048,87	0,00	9.048,87	0,00
								951,13	0,00	0,00		0,00	0,00
7206	2021	1546	1131	2155	Nº /	40432 BIOHOSP PRODUTOS HOSPITALAES LTDA	0,06	0,00	0,00	0,00	0,06	0,00	0,00
								0,00	0,00	0,00		0,00	0,00
7212	2021	1546	1131	2159	Nº /	319 EMPRESA BRASILEIRA DE CORREIOS E TELEGRAFOS	524.428,96	0,00	0,00	406.368,80	118.060,16	406.368,80	0,00
								0,00	0,00	0,00		0,00	0,00
7218	2021	1546	1131	2159	Nº /	51649 RG2S DISTRIBUIDORA DE MEDICAMENTOS LTDA	12,00	0,00	0,00	0,00	12,00	0,00	0,00
								0,00	0,00	0,00		0,00	0,00
7225	2021	1546	1131	0102	Nº /	7852 PRATI, DONADUZZI & CIA LTDA	80,00	0,00	0,00	0,00	80,00	0,00	0,00
								0,00	0,00	0,00		0,00	0,00

Município de Contagem
POSIÇÃO MENSAL DE RESTOS A PAGAR NÃO PROCESSADOS
Exercício de 2022 - Mês de Fevereiro

GUG: MUNICIPIO

24/03/2022 08:25

Página 49 de 62

Nº NE	ANO	U.G.	U.O.	FONTE RECURSO	Nº PROC. ANO	CREDOR	VALOR	ANULADO ATÉ MÊS ANTERIOR/NO MÊS	EM LIQ. ATÉ MÊS ANTERIOR/NO MÊS	LIQUIDADO ATÉ MÊS ANTERIOR/NO MÊS	A LIQUIDAR	PAGO ATÉ MÊS ANTERIOR/NO MÊS	LIQUIDADO A PAGAR
7228	2021	1546	1131	0102	Nº /	40432 BIOHOSP PRODUTOS HOSPITALAES LTDA	21.280,00	0,00	0,00	6.406,80	0,00	0,00	0,00
								14.827,60	0,00	45,60		6.452,40	0,00
7231	2021	0128	1091	0100	Nº 5516/2021	42251 Sigma Tecnologia e Assessoria Eireli	24.094,28	0,00	0,00	0,00	24.094,28	0,00	0,00
								0,00	0,00	0,00		0,00	0,00
7234	2021	0142	1201	2124	Nº /	958 GONTIJO - SERVIÇOS, LOCAÇÃO E CONSTRUÇÕES LTDA	78.114,42	0,00	0,00	66.812,13	0,00	19.781,22	0,00
								11.302,29	0,00	0,00		47.030,91	0,00
7235	2021	0142	1201	0100	Nº /	958 GONTIJO - SERVIÇOS, LOCAÇÃO E CONSTRUÇÕES LTDA	68.894,05	0,00	0,00	0,00	0,00	0,00	0,00
								68.894,05	0,00	0,00		0,00	0,00
7240	2021	1546	1131	5102	Nº /	50061 CONFECÇÕES L.C. - EIRELI	48.114,00	0,00	0,00	0,00	48.114,00	0,00	0,00
								0,00	0,00	0,00		0,00	0,00
7243	2021	0181	1171	0100	Nº /	14236 GERALDO GONÇALVES DE MELO	2.607,00	0,00	0,00	2.370,00	0,00	2.370,00	0,00
								237,00	0,00	0,00		0,00	0,00
7250	2021	1546	1131	0102	Nº /	51040 IMED CENTRO MEDICO ESPECIALIZADO LTDA	15.116,02	0,00	0,00	15.116,02	0,00	0,00	0,00
								0,00	0,00	0,00		15.116,02	0,00
7251	2021	1546	1131	2159	Nº /	51040 IMED CENTRO MEDICO ESPECIALIZADO LTDA	86.044,17	0,00	0,00	86.044,17	0,00	0,00	0,00
								0,00	0,00	0,00		86.044,17	0,00
7255	2021	0934	1122	2200	Nº 5485/2021	53428 BRASO SOLUÇÕES TECNOLOGICAS LTDA	10.000,00	0,00	0,00	0,00	0,00	0,00	0,00
								10.000,00	0,00	0,00		0,00	0,00
7256	2021	0934	1122	2200	Nº 5485/2021	53428 BRASO SOLUÇÕES TECNOLOGICAS LTDA	1.200,00	0,00	0,00	0,00	0,00	0,00	0,00
								1.200,00	0,00	0,00		0,00	0,00
7257	2021	0934	1122	2200	Nº 5485/2021	53428 BRASO SOLUÇÕES TECNOLOGICAS LTDA	2.000,00	0,00	0,00	0,00	2.000,00	0,00	0,00
								0,00	0,00	0,00		0,00	0,00
7258	2021	1455	1162	0157	Nº 4531/2018	399 BANCO DO BRASIL S/A	459,22	0,00	0,00	44,43	0,00	44,43	0,00
								414,79	0,00	0,00		0,00	0,00
7264	2021	0128	1091	0100	Nº /	14750 GOVERNANÇABRASIL S/A TECNOLOGIA E GESTÃO EM SERVIÇOS	128.545,16	0,00	0,00	128.545,16	0,00	128.545,16	0,00
								0,00	0,00	0,00		0,00	0,00
7267	2021	0128	1091	0100	Nº /	14750 GOVERNANÇABRASIL S/A TECNOLOGIA E GESTÃO EM SERVIÇOS	22.495,00	0,00	0,00	0,00	22.495,00	0,00	0,00
								0,00	0,00	0,00		0,00	0,00
7268	2021	0128	1091	0100	Nº /	14750 GOVERNANÇABRASIL S/A TECNOLOGIA E GESTÃO EM SERVIÇOS	19.817,00	0,00	0,00	0,00	19.817,00	0,00	0,00
								0,00	0,00	0,00		0,00	0,00
7285	2021	1546	1131	5102	Nº /	45407 ASSOCIACAO DE PAIS E AMIGOS DOS EXCEPCIONAIS DE BELO HORIZONTE - APAE BH	150.584,09	0,00	0,00	0,00	150.584,09	0,00	0,00
								0,00	0,00	0,00		0,00	0,00
7289	2021	1546	1131	2159	Nº /	17014 FUND CENTRO HEMATOLOGIA E HEMOTERAPIA DE MINAS GERAIS	41.316,88	0,00	0,00	5.384,64	24.958,48	5.384,64	0,00
								0,00	0,00	10.973,76		10.973,76	0,00

Município de Contagem
POSIÇÃO MENSAL DE RESTOS A PAGAR NÃO PROCESSADOS
Exercício de 2022 - Mês de Fevereiro

GUG: MUNICIPIO

24/03/2022 08:25
 Página 50 de 62

Nº NE	ANO	U.G.	U.O.	FONTE RECURSO	Nº PROC. ANO	CREADOR	VALOR	ANULADO ATÉ MÊS ANTERIOR/NO MÊS	EM LIQ. ATÉ MÊS ANTERIOR/NO MÊS	LIQUIDADO ATÉ MÊS ANTERIOR/NO MÊS	A LIQUIDAR	PAGO ATÉ MÊS ANTERIOR/NO MÊS	LIQUIDADO A PAGAR
7291	2021	0124	1081	0100	Nº 5514/2021	53530 PLANET PRINTER COMERCIO E SERVICOS DE IMPRESSAO LTDA	10.000,00	0,00	0,00	862,68	0,00	862,68	0,00
7299	2021	1455	1162	0157	Nº /	7548 METODO TELECOMUNICACOES E COMERCIO LTDA	269,10	9.137,32	0,00	0,00	0,00	0,00	0,00
7304	2021	0116	1071	3100	Nº /	46766 PEDRAGON AUTO LTDA	45.207,00	0,00	0,00	0,00	0,00	0,00	45.207,00
7324	2021	0116	1071	0100	Nº /	7548 METODO TELECOMUNICACOES E COMERCIO LTDA	1.000,00	0,00	0,00	0,00	0,00	0,00	0,00
7350	2021	0171	1151	0100	Nº /	49841 CONSORCIO VERTRAN - CSL	316.259,15	0,00	0,00	0,00	316.259,15	0,00	0,00
7354	2021	1546	1131	0102	Nº /	16919 CRISTALIA PRODUTOS QUIMICOS FARMACEUTICOS LTDA	4.475,64	0,00	0,00	4.475,64	0,00	0,00	0,00
7361	2021	0116	1071	2124	Nº /	46766 PEDRAGON AUTO LTDA	73.000,00	0,00	0,00	0,00	0,00	4.475,64	73.000,00
7362	2021	0116	1071	0100	Nº /	29207 CASA DE DESENVOLVIMENTO DE SOFTWARE LTDA	46.257,75	0,00	0,00	46.257,75	0,00	0,00	0,00
7380	2021	0934	1122	2200	Nº /	53143 SEPAT MULTI SERVICE LTDA	8.241,00	0,00	0,00	0,00	8.241,00	0,00	0,00
7381	2021	0934	1122	2200	Nº /	53143 SEPAT MULTI SERVICE LTDA	10.000,00	0,00	0,00	0,00	10.000,00	0,00	0,00
7387	2021	1546	1131	0102	Nº /	42925 CET-CENTRO DE EQUOTERAPIA TALENTOS LTDA - ME	1.000,86	0,00	0,00	0,00	0,00	0,00	0,00
7388	2021	0171	1151	4191	Nº 5520/2021	53478 CONSÓRCIO KTM / PERFIL CONTAGEM	642.637,81	0,00	0,00	40.434,23	0,00	0,00	0,00
7389	2021	0171	1151	3100	Nº 5520/2021	53478 CONSÓRCIO KTM / PERFIL CONTAGEM	60.000,00	161.298,71	0,00	440.904,87	0,00	481.339,10	0,00
7391	2021	0181	1171	0100	Nº /	53264 APONTUAL COMERCIO - EIRELI	10.953,80	0,00	0,00	2.203,58	0,00	0,00	0,00
7392	2021	1546	1131	2159	Nº /	21701 DIMAVE EQUIPAMENTOS MEDICOS LTDA - EPP	32.380,00	0,00	0,00	0,00	32.380,00	0,00	0,00
7396	2021	1546	1131	2159	Nº /	44038 CIMED INDUSTRIA DE MEDICAMENTOS LTDA	19,20	0,00	0,00	0,00	19,20	0,00	0,00
7399	2021	0108	1041	0100	Nº /	28560 JOAO MARQUES DE VASCONCELOS	20.000,00	0,00	0,00	0,00	20.000,00	0,00	0,00

Município de Contagem
POSIÇÃO MENSAL DE RESTOS A PAGAR NÃO PROCESSADOS
Exercício de 2022 - Mês de Fevereiro

GUG: MUNICIPIO

24/03/2022 08:25
 Página 51 de 62

Nº NE	ANO	U.G.	U.O.	FONTE RECURSO	Nº PROC. ANO	CREADOR	VALOR	ANULADO ATÉ MÊS ANTERIOR/NO MÊS	EM LIQ. ATÉ MÊS ANTERIOR/NO MÊS	LIQUIDADO ATÉ MÊS ANTERIOR/NO MÊS	A LIQUIDAR	PAGO ATÉ MÊS ANTERIOR/NO MÊS	LIQUIDADO A PAGAR
7402	2021	0142	1201	0100	Nº /	53574 ASSOCIAÇÃO ESPORTIVA E EDUCACIONAL VALE DO AÇO	69.484,80	69.484,80	0,00	0,00	0,00	0,00	0,00
7404	2021	1546	1131	2155	Nº /	50061 CONFECOES L.C. - EIRELI	34.170,00	0,00	0,00	0,00	34.170,00	0,00	0,00
7405	2021	1546	1131	2155	Nº /	51896 NADIA CORREIA DE ALMEIDA	12.759,50	0,00	0,00	0,00	0,00	0,00	0,00
7406	2021	1546	1131	2155	Nº /	42932 W.L. BOLSAS DORES DE CAMPOS LTDA	24.118,74	0,00	0,00	17.165,34	0,00	0,00	0,00
7408	2021	0171	1151	0100	Nº /	12724 SUMA BRASIL - SERVICOS URBANOS E MEIO AMBIENTE S.A.	3.226.432,25	0,00	0,00	2.062.450,04	0,00	2.062.450,04	0,00
7414	2021	1546	1131	2154	Nº /	52020 MAXIMA DENTAL IMPORTACAO, EXPORTACAO E COMERCIO DE PRODUTOS ODONTOLOGICOS EIRELI	4.699,60	0,00	0,00	0,00	4.699,60	0,00	0,00
7428	2021	1546	1131	2159	Nº /	45498 SUDESTE BRASIL COOPERATIVA DE TRANSPORTE	240.620,00	0,00	0,00	240.620,00	0,00	240.620,00	0,00
7431	2021	0171	1151	0100	Nº /	17436 VINA EQUIPAMENTOS E CONSTRUÇÕES LTDA	726.873,15	0,00	0,00	726.771,36	0,00	0,00	0,00
7439	2021	1455	1162	2116	Nº /	46382 AUTTRAN INDUSTRIA E COMERCIO LTDA	96.117,44	0,00	0,00	73.763,05	0,00	73.763,05	0,00
7451	2021	0171	1151	0100	Nº /	969 MIX CONSTRUTORA LTDA	900.000,00	0,00	0,00	0,00	0,00	0,00	0,00
7453	2021	1138	1102	0100	Nº /	1088 CASA DE APOIO CRIANÇA CARENTE DE CONTAGEM-LAR CRIANÇA VIDA	160.000,00	0,00	0,00	0,00	160.000,00	0,00	0,00
7460	2021	0171	1151	0100	Nº /	33537 CONSTRUTORA HENRIQUE TENTE LTDA	24.600,74	0,00	0,00	24.600,74	0,00	24.600,74	0,00
7467	2021	1546	1131	2159	Nº /	47090 HORTA SOARES COMERCIO E REPRESENTAÇÃO LTDA	3.748,76	0,00	0,00	0,00	3.748,76	0,00	0,00
7468	2021	1546	1131	2159	Nº /	53120 CLAUDIA FREIRE GUERRA DE RESENDE	20,00	0,00	0,00	20,00	0,00	20,00	0,00
7469	2021	1546	1131	2159	Nº /	34238 LUIZ VIANA TRANSPORTES LTDA	7.000,00	0,00	0,00	7.000,00	0,00	0,00	0,00
7470	2021	1546	1131	2159	Nº /	34238 LUIZ VIANA TRANSPORTES LTDA	16.100,00	0,00	0,00	0,00	16.100,00	0,00	0,00
7479	2021	1605	1192	5100	Nº /	49933 ASSOCIAÇÃO JUNTOS POR CONTAGEM	48.000,00	0,00	0,00	0,00	0,00	0,00	48.000,00

Município de Contagem
POSIÇÃO MENSAL DE RESTOS A PAGAR NÃO PROCESSADOS
Exercício de 2022 - Mês de Fevereiro

GUG: MUNICIPIO

24/03/2022 08:25

Página 52 de 62

Nº NE	ANO	U.G.	U.O.	FONTE RECURSO	Nº PROC. ANO	CREDOR	VALOR	ANULADO ATÉ MÊS ANTERIOR/NO MÊS	EM LIQ. ATÉ MÊS ANTERIOR/NO MÊS	LIQUIDADO ATÉ MÊS ANTERIOR/NO MÊS	A LIQUIDAR	PAGO ATÉ MÊS ANTERIOR/NO MÊS	LIQUIDADO A PAGAR
7489	2021	0112	1061	0100	Nº /	20909 KS - EVENTOS E SHOW LTDA.	144.082,04	0,00	0,00	144.082,04	0,00	144.082,04	0,00
7497	2021	0171	1151	0100	Nº /	TOM TERRAPLENAGEM, CONSTRUÇÕES E MÁQUINAS LTDA	434.734,96	0,00	0,00	0,00	0,00	0,00	0,00
7498	2021	1546	1131	2159	Nº /	31839 POSTO ZEPPE OASIS LTDA	21.531,65	0,00	0,00	0,00	0,00	0,00	0,00
7499	2021	1546	1131	2155	Nº /	31839 POSTO ZEPPE OASIS LTDA	35.140,62	0,00	0,00	0,00	0,00	0,00	0,00
7508	2021	0171	1151	4190	Nº /	41780 CONSORCIO CONATA - MARINS - INFRACON	97.684,47	0,00	0,00	97.684,47	0,00	0,00	0,00
7509	2021	0171	1151	4190	Nº /	41780 CONSORCIO CONATA - MARINS - INFRACON	528.127,59	0,00	0,00	157.718,80	370.408,79	157.718,80	0,00
7510	2021	0112	1061	0100	Nº 5364/2021	51943 KBB Acabamentos Gráficos Ltda - ME	19.256,00	0,00	0,00	19.256,00	0,00	0,00	0,00
7512	2021	1546	1131	2159	Nº /	30521 MEDICAL LIFE COMERCIO LTDA ME	28.525,00	0,00	0,00	18.850,00	9.675,00	0,00	0,00
7513	2021	0116	1071	0100	Nº /	41045 MEDWORK SERVIÇOS MEDICOS E PSICOLOGICOS LTDA EPP	2.145,40	0,00	0,00	630,48	0,00	0,00	0,00
7525	2021	1546	1131	2159	Nº /	30521 MEDICAL LIFE COMERCIO LTDA ME	1.850,00	0,00	0,00	0,00	1.850,00	0,00	0,00
7532	2021	4123	1123	2119	Nº 5524/2021	53549 JBX SERVICOS EIRELI	217.869,57	0,00	0,00	157.971,78	0,00	0,00	0,00
7533	2021	0934	1122	6200	Nº 5527/2021	48628 S&A DISTRIBUIDORA DE SUPRIMENTOS EIRELI	293.130,92	0,00	0,00	0,00	293.130,92	0,00	0,00
7535	2021	4123	1123	0101	Nº 5510/2021	53503 JMWTECHNOLOGYEIRELI	1.972,24	0,00	0,00	0,00	0,00	0,00	0,00
7536	2021	0171	1151	4190	Nº 5522/2021	24416 GUSTAVO PENNA ARQUITETO & ASSOCIADOS LTDA	67.200,00	0,00	0,00	0,00	0,00	0,00	0,00
7537	2021	0116	1071	0100	Nº /	1388 CREDICAR LOCADORA DE VEICULOS LTDA	105.035,34	0,00	0,00	95.011,50	0,00	0,00	0,00
7543	2021	4123	1123	2119	Nº 5524/2021	53573 ASSOCIAÇÃO EDUCACIONAL DA JUVENTUDE - ASSEJ	647.035,49	0,00	0,00	290.780,52	0,00	0,00	0,00
7566	2021	1455	1162	0157	Nº /	13685 CEMIG DISTRIBUIÇÃO S/A	18.649,65	0,00	0,00	18.649,65	0,00	18.649,65	0,00

Município de Contagem
POSIÇÃO MENSAL DE RESTOS A PAGAR NÃO PROCESSADOS
Exercício de 2022 - Mês de Fevereiro

GUG: MUNICIPIO

24/03/2022 08:25

Página 53 de 62

Nº NE	ANO	U.G.	U.O.	FONTE RECURSO	Nº PROC. ANO	CREDOR	VALOR	ANULADO ATÉ MÊS ANTERIOR/NO MÊS	EM LIQ. ATÉ MÊS ANTERIOR/NO MÊS	LIQUIDADO ATÉ MÊS ANTERIOR/NO MÊS	A LIQUIDAR	PAGO ATÉ MÊS ANTERIOR/NO MÊS	LIQUIDADO A PAGAR
7609	2021	1546	1131	2155	Nº /	53514 FILIPE AUGUSTO DRUMOND SOARES	50.400,00	0,00	0,00	0,00	25.200,00	0,00	0,00
7610	2021	0142	1201	0100	Nº 5536/2021	53670 TENDAS ALUBAN LTDA	34.215,90	0,00	0,00	8.855,88	0,00	0,00	0,00
7616	2021	1546	1131	0102	Nº /	38730 LCR COMUNICAÇÃO VISUAL LTDA - ME	50.222,16	0,00	0,00	25.360,02	0,00	34.215,90	0,00
7617	2021	1546	1131	2159	Nº 5497/2021	52684 CENTERGRAF SERVIÇOS GRÁFICOS EIRELI	347,00	0,00	0,00	0,00	347,00	0,00	0,00
7618	2021	1546	1131	2159	Nº 5515/2021	35453 R & S COMUNICACAO VISUAL EIRELI - EPP	9.403,40	0,00	0,00	0,00	5.103,40	0,00	4.300,00
7629	2021	1215	1104	0100	Nº 5538/2021	42899 CONSULTORIA JUNIOR EM ADM PUBLICA	5.200,00	0,00	0,00	0,00	5.200,00	0,00	0,00
7633	2021	1455	1162	0157	Nº /	13685 CEMIG DISTRIBUIÇÃO S/A	30.000,00	0,00	0,00	4.792,10	0,00	4.792,10	0,00
7651	2021	1073	1073	0103	Nº /	3746 INSTITUTO NACIONAL DO SEGURO SOCIAL	17.697,92	0,00	0,00	0,00	0,00	0,00	0,00
7653	2021	1546	1131	0102	Nº /	32816 PRISMA ENGENHARIA E TOPOGRAFIA LTDA ME	441.675,72	0,00	0,00	328.955,83	112.719,89	328.955,83	0,00
7655	2021	1546	1131	0102	Nº /	32816 PRISMA ENGENHARIA E TOPOGRAFIA LTDA ME	8.942,97	0,00	0,00	8.942,97	0,00	8.942,97	0,00
7656	2021	1546	1131	2159	Nº /	16275 GTO GRUPO TECNICO EM ODONTOLOGIA LTDA	32.052,35	0,00	0,00	1.585,00	30.467,35	0,00	0,00
7660	2021	1546	1131	2159	Nº /	34238 LUIZ VIANA TRANSPORTES LTDA	371.911,98	0,00	0,00	187.881,40	184.030,58	0,00	0,00
7661	2021	1546	1131	2159	Nº /	34257 JOSE AUGUSTO PADUA SALAS - OFTALMOLOGIA - EIRELI - EPP	74.617,50	0,00	0,00	0,00	0,00	0,00	0,00
7662	2021	1546	1131	2159	Nº /	131 ELDORADO CLINICA OFTALMOLOGICA LTDA	34.200,19	0,00	0,00	34.200,19	0,00	0,00	0,00
7668	2021	1546	1131	2159	Nº /	49694 LUIMAR DIAGNOSTICOS LTDA	88.350,01	0,00	0,00	0,00	88.219,90	0,00	0,00
7671	2021	1546	1131	2159	Nº /	53067 VANIA GECIANA DA SILVA BARBOSA	1.200,00	0,00	0,00	1.200,00	0,00	1.200,00	0,00
7673	2021	1546	1131	2159	Nº /	34098 VIVVER SISTEMAS LTDA EPP	51.186,36	0,00	0,00	0,00	0,00	0,00	0,00

Município de Contagem
POSIÇÃO MENSAL DE RESTOS A PAGAR NÃO PROCESSADOS
Exercício de 2022 - Mês de Fevereiro

GUG: MUNICIPIO

24/03/2022 08:25

Página 54 de 62

Nº NE	ANO	U.G.	U.O.	FONTE RECURSO	Nº PROC. ANO	CREDOR	VALOR	ANULADO ATÉ MÊS ANTERIOR/NO MÊS	EM LIQ. ATÉ MÊS ANTERIOR/NO MÊS	LIQUIDADO ATÉ MÊS ANTERIOR/NO MÊS	A LIQUIDAR	PAGO ATÉ MÊS ANTERIOR/NO MÊS	LIQUIDADO A PAGAR
7674	2021	0128	1091	0100	Nº /	46951 GEMELO DO BRASIL DATA CENTERS, COMÉRCIO E SERVIÇOS LTDA	2.948,00	0,00	0,00	2.948,00	0,00	2.948,00	0,00
7679	2021	1546	1131	2159	Nº /	1892 EMPRESA MINEIRA DE COMPUTADORES LTDA.	50.530,04	0,00	0,00	50.530,04	0,00	50.530,04	0,00
7681	2021	1546	1131	2159	Nº /	40183 FERTAT INVESTIMENTO E PARTICIPAÇÕES S/A	3.760,55	0,00	0,00	3.760,55	0,00	3.760,55	0,00
7682	2021	1546	1131	2159	Nº /	46357 JOSE CARLOS DA SILVA	1.400,00	0,00	0,00	1.400,00	0,00	1.400,00	0,00
7683	2021	1546	1131	2159	Nº /	45830 ALEXANDRE CASSIANO DUTRA	1.333,33	0,00	0,00	1.333,33	0,00	1.333,33	0,00
7684	2021	1546	1131	0102	Nº /	36817 INSTITUIÇÃO DE COOPERAÇÃO INTERMUNICIPAL DO MÉDIO PARAOPÉBA - CISMED	1.719.818,97	0,00	0,00	845.285,83	874.533,14	845.285,83	0,00
7686	2021	1546	1131	2159	Nº /	47090 HORTA SOARES COMERCIO E REPRESENTAÇÃO LTDA	226.869,30	0,00	0,00	226.869,30	0,00	226.869,30	0,00
7696	2021	1455	1162	0157	Nº /	38730 LCR COMUNICAÇÃO VISUAL LTDA - ME	18.772,53	0,00	0,00	0,00	0,00	0,00	0,00
7697	2021	1455	1162	0157	Nº /	44814 PROSISCO PROJETOS DE SISTEMAS LTDA	79.856,00	18.772,53	0,00	79.856,00	0,00	79.856,00	0,00
7709	2021	0106	1021	0100	Nº /	38546 RMV EVENTOS E SERVIÇOS LTDA ME	33.870,79	0,00	0,00	11.172,70	22.698,09	11.172,70	0,00
7716	2021	1546	1131	2159	Nº /	11102 JOSE LUCIO DE ASSUNÇÃO	7.416,97	0,00	0,00	2.416,67	5.000,30	2.416,67	0,00
7730	2021	1546	1131	5164	Nº /	392 BH FARMA COMERCIO LTDA	59.843,35	0,00	0,00	59.825,35	18,00	59.825,35	0,00
7739	2021	0136	1101	0100	Nº /	1892 EMPRESA MINEIRA DE COMPUTADORES LTDA.	41.779,17	0,00	0,00	37.334,47	4.444,70	37.334,47	0,00
7750	2021	0171	1151	4190	Nº /	40095 RFJ CONSTRUTORA EIRELI-EPP	1.450.268,35	0,00	0,00	0,00	1.450.268,35	0,00	0,00
7774	2021	1546	1131	2159	Nº /	53224 AUGUSTO PNEUS	4.285,68	0,00	0,00	4.285,68	0,00	4.285,68	0,00
7786	2021	0171	1151	3100	Nº /	48546 TRAÇADO CONSTRUÇÕES E SERVIÇOS LTDA	20.975,43	0,00	0,00	8.664,54	0,00	8.664,54	0,00
7788	2021	0171	1151	4191	Nº /	48546 TRAÇADO CONSTRUÇÕES E SERVIÇOS LTDA	110.754,27	1.387,21	0,00	10.923,68	0,00	86.645,44	0,00
								0,00	0,00	24.108,83	0,00	24.108,83	0,00

Município de Contagem
POSIÇÃO MENSAL DE RESTOS A PAGAR NÃO PROCESSADOS
Exercício de 2022 - Mês de Fevereiro

GUG: MUNICIPIO

24/03/2022 08:25

Página 55 de 62

Nº NE	ANO	U.G.	U.O.	FONTE RECURSO	Nº PROC. ANO	CREDOR	VALOR	ANULADO ATÉ MÊS ANTERIOR/NO MÊS	EM LIQ. ATÉ MÊS ANTERIOR/NO MÊS	LIQUIDADO ATÉ MÊS ANTERIOR/NO MÊS	A LIQUIDAR	PAGO ATÉ MÊS ANTERIOR/NO MÊS	LIQUIDADO A PAGAR
7791	2021	0171	1151	4190	Nº /	50256 CONSÓRCIO PORTO ASSUNÇÃO SERVECONSULTE NMC	150.000,00	0,00	0,00	136.075,29	0,00	136.075,29	0,00
7821	2021	1546	1131	2159	Nº /	46470 M&C SOLUCOES EM LOGISTICA LTDA	41.440,00	13.924,71	0,00	0,00	0,00	0,00	0,00
7822	2021	0181	1171	0100	Nº 5500/2021	40509 SCAPOLE MALHAS LTDA	9.922,50	0,00	0,00	9.922,50	0,00	9.922,50	0,00
7823	2021	0112	1061	0100	Nº 5432/2021	38730 LCR COMUNICAÇÃO VISUAL LTDA - ME	3.317,96	0,00	0,00	0,00	0,00	0,00	0,00
7824	2021	0934	1122	2200	Nº 5533/2021	14235 DISTRIBUIDORA PARANHOS ARTIGOS PARA LABORATORIOS LTDA	48.071,00	0,00	0,00	0,00	936,00	0,00	3.000,00
7826	2021	0934	1122	2200	Nº 5533/2021	53638 SUNLAB SUPRIMENTOS MEDICOS HOSPITALARES LTDA	44.628,90	0,00	0,00	0,00	44.628,90	0,00	0,00
7827	2021	0116	1071	0100	Nº /	19350 CONSERVO SERVIÇOS GERAIS LTDA	746.533,84	0,00	0,00	657.678,10	88.855,74	657.678,10	0,00
7841	2021	1546	1131	5102	Nº /	52834 MARINGA HOSPITALAR DISTR. DE MEDICAMENTOS E CORRELATOS - EIRELI	190.625,00	0,00	0,00	190.625,00	0,00	190.625,00	0,00
7842	2021	1546	1131	2154	Nº /	53541 DENTAL PREMIUM LTDA	8.197,80	0,00	0,00	8.197,80	0,00	8.197,80	0,00
7844	2021	1546	1131	2154	Nº /	48789 DIPROM - DISTRIBUIDORA DE PRODUTOS ODONTOLÓGICOS E MATERIAIS LTDA	15.289,23	0,00	0,00	0,00	0,00	0,00	15.256,59
7845	2021	1546	1131	2154	Nº /	52572 F V P COELHO	20.970,00	0,00	0,00	15.256,59	0,00	0,00	0,00
7859	2021	1546	1131	2154	Nº /	48396 GUSTAVO NICOLINO	2.378,70	0,00	0,00	699,00	2.378,70	0,00	0,00
7860	2021	1546	1131	2154	Nº /	44182 SALVÍ LOPES E CIA LTDA - ME	2.696,00	0,00	0,00	2.696,00	0,00	2.696,00	0,00
7861	2021	0124	1231	0100	Nº /	14 PASEP - PROG. DE FORM. DO PATRIMONIO DO SERVIDOR PUBLICO	2.178.518,21	0,00	0,00	2.178.518,21	0,00	2.178.518,21	0,00
7902	2021	1455	1162	1100	Nº /	46114 MÉTODO MOBILE COM E SERV EM TELECOMUNICAÇÕES LTDA	6.172,05	0,00	0,00	4.492,53	0,00	4.492,53	0,00
7907	2021	1455	1162	0157	Nº /	52949 ALGAR SOLUCOES EM TIC S/A	10.977,50	1.679,52	0,00	0,00	0,00	0,00	0,00
7910	2021	0106	1021	0100	Nº 5548/2021	18846 ANTONIO CARLOS COLOBO FREITAS	7.750,00	3.997,56	0,00	6.979,94	0,00	6.979,94	0,00
								0,00	0,00	7.750,00	0,00	7.750,00	0,00
								0,00	0,00	0,00	0,00	0,00	0,00

Município de Contagem
POSIÇÃO MENSAL DE RESTOS A PAGAR NÃO PROCESSADOS
Exercício de 2022 - Mês de Fevereiro

GUG: MUNICIPIO

24/03/2022 08:25

Página 56 de 62

Nº NE	ANO	U.G.	U.O.	FONTE RECURSO	Nº PROC. ANO	CREDOR	VALOR	ANULADO ATÉ MÊS ANTERIOR/NO MÊS	EM LIQ. ATÉ MÊS ANTERIOR/NO MÊS	LIQUIDADO ATÉ MÊS ANTERIOR/NO MÊS	A LIQUIDAR	PAGO ATÉ MÊS ANTERIOR/NO MÊS	LIQUIDADO A PAGAR
7912	2021	1455	1162	1100	Nº /	38546 RMV EVENTOS E SERVIÇOS LTDA ME	2.401,02	0,00	0,00	1.852,45	0,00	1.852,45	0,00
								548,57	0,00	0,00	0,00	0,00	0,00
7913	2021	1546	1131	2159	Nº /	221 CENTRO DE ATENDIMENTO E INCLUSÃO SOCIAL - CAIS	1.812,77	0,00	0,00	0,00	0,00	0,00	0,00
								0,00	0,00	1.812,77	1.812,77	0,00	0,00
7914	2021	0116	1071	2217	Nº /	13685 CEMIG DISTRIBUIÇÃO S/A	2.500.000,00	0,00	0,00	1.845.679,78	654.320,22	1.715.686,34	0,00
								0,00	0,00	0,00	129.993,44	0,00	0,00
7917	2021	4123	1123	2119	Nº /	39852 MULTILASER INDUSTRIAL S.A.	0,01	0,00	0,00	0,00	0,01	0,00	0,00
								0,00	0,00	0,00	0,00	0,00	0,00
7918	2021	1546	1131	2159	Nº /	43675 ORGANIZACOES PAULA E CASTRO LTDA - ME	17.851,80	0,00	0,00	0,00	17.851,80	0,00	0,00
								0,00	0,00	0,00	0,00	0,00	0,00
7926	2021	1546	1131	2159	Nº /	20909 KS - EVENTOS E SHOW LTDA.	31.255,75	0,00	0,00	0,00	31.255,75	0,00	0,00
								0,00	0,00	0,00	0,00	0,00	0,00
7929	2021	0112	1061	0100	Nº /	20909 KS - EVENTOS E SHOW LTDA.	99.449,00	0,00	0,00	99.449,00	0,00	99.449,00	0,00
								0,00	0,00	0,00	0,00	0,00	0,00
7933	2021	1455	1162	0157	Nº /	49359 BRIDGE PROPAGANDA COMUNICAÇÃO E EDITORAÇÃO	50.000,00	0,00	0,00	49.280,82	0,00	49.280,82	0,00
								719,18	0,00	0,00	0,00	0,00	0,00
7937	2021	0181	1171	0100	Nº 5549/2021	33724 LMF ENGENHARIA LTDA - EPP	32.322,18	32.322,18	0,00	0,00	0,00	0,00	0,00
								0,00	0,00	0,00	0,00	0,00	0,00
7938	2021	1546	1131	0102	Nº /	958 GONTUJO - SERVIÇOS, LOCAÇÃO E CONSTRUÇÕES LTDA	517.156,97	0,00	0,00	343.354,72	173.802,25	343.354,72	0,00
								0,00	0,00	0,00	0,00	0,00	0,00
7939	2021	1546	1131	0102	Nº /	958 GONTUJO - SERVIÇOS, LOCAÇÃO E CONSTRUÇÕES LTDA	9.046,43	0,00	0,00	9.046,43	0,00	9.046,43	0,00
								0,00	0,00	0,00	0,00	0,00	0,00
7942	2021	0171	1151	0100	Nº /	242 CONSTRUTORA E DRAGAGEM PARAQUEBA LTDA.	1.200.000,00	0,00	0,00	739.929,51	0,00	0,00	0,00
								460.070,49	0,00	0,00	739.929,51	0,00	0,00
7975	2021	0132	1121	0100	Nº /	38546 RMV EVENTOS E SERVIÇOS LTDA ME	2.427,13	0,00	0,00	0,00	2.427,13	0,00	0,00
								0,00	0,00	0,00	0,00	0,00	0,00
7977	2021	0116	1071	0100	Nº /	20489 NETWORK COMÉRCIO VAREJISTA E MANUTENÇÃO DE EQUIPAMENTOS EIRELI	109,49	0,00	0,00	0,00	0,00	0,00	0,00
								109,49	0,00	0,00	0,00	0,00	0,00
7978	2021	0142	1201	0100	Nº 5536/2021	53670 TENDAS ALUBAN LTDA	15.000,00	0,00	0,00	2.951,96	0,00	0,00	0,00
								0,00	0,00	12.048,04	15.000,00	0,00	0,00
7979	2021	0142	1201	0100	Nº 5536/2021	14538 LOCAFLEX SERVIÇOS EIRELI	2.484,00	0,00	0,00	2.484,00	0,00	0,00	0,00
								0,00	0,00	0,00	2.484,00	0,00	0,00
7983	2021	1546	1131	2154	Nº /	52791 FUNDAÇÃO HOSPITALAR SAO FRANCISCO DE ASSIS - FHSFA	829.919,00	0,00	0,00	778.328,92	51.590,08	0,00	0,00
								0,00	0,00	0,00	778.328,92	0,00	0,00

Município de Contagem
POSIÇÃO MENSAL DE RESTOS A PAGAR NÃO PROCESSADOS
Exercício de 2022 - Mês de Fevereiro

GUG: MUNICIPIO

24/03/2022 08:25

Página 57 de 62

Nº NE	ANO	U.G.	U.O.	FONTE RECURSO	Nº PROC. ANO	CREDOR	VALOR	ANULADO ATÉ MÊS ANTERIOR/NO MÊS	EM LIQ. ATÉ MÊS ANTERIOR/NO MÊS	LIQUIDADO ATÉ MÊS ANTERIOR/NO MÊS	A LIQUIDAR	PAGO ATÉ MÊS ANTERIOR/NO MÊS	LIQUIDADO A PAGAR
7986	2021	1546	1131	5102	Nº /	221 CENTRO DE ATENDIMENTO E INCLUSÃO SOCIAL - CAIS	30.000,00	0,00	0,00	0,00	20.399,91	0,00	0,00
								0,00	0,00	9.600,09	9.600,09	0,00	0,00
7997	2021	1546	1131	2155	Nº /	24746 COSTA CAMARGO COM. DE PRODUTOS HOSPITALARES LTDA - EPP	109.760,00	0,00	0,00	109.760,00	0,00	109.760,00	0,00
								0,00	0,00	0,00	0,00	0,00	0,00
7998	2021	0128	1091	0100	Nº 5529/2021	35263 SIMPRESS COMÉRCIO LOCAÇÃO E SERVIÇOS S/A	120.160,00	0,00	0,00	0,00	120.160,00	0,00	0,00
								0,00	0,00	0,00	0,00	0,00	0,00
8001	2021	1546	1131	2159	Nº 5554/2021	52955 COOPERTRANSP. COOPERATIVA DE PRESTADORES DE SERVIÇO DE TRANSPORTE DE PASSAGEIROS E CARGAS DE NOVA LIMA LTDA	37.242,00	0,00	0,00	18.483,03	18.758,97	0,00	0,00
								0,00	0,00	0,00	18.483,03	0,00	0,00
8002	2021	0116	1071	0100	Nº 5469/2021	53280 WC VIAGENS E TURISMO EIRELI	12.796,39	0,00	0,00	0,00	0,00	0,00	0,00
								6.990,39	0,00	5.806,00	5.806,00	0,00	0,00
8013	2021	0128	1091	0100	Nº 5513/2021	46062 POST BANK COMERCIO SERVICOS E ASSISTENCIA TECNICA LTDA	8.800,00	0,00	0,00	0,00	8.800,00	0,00	0,00
								0,00	0,00	0,00	0,00	0,00	0,00
8063	2021	0181	1171	0100	Nº /	53612 JASMIM COLCHOES EIRELI	150.000,00	0,00	0,00	150.000,00	0,00	150.000,00	0,00
								0,00	0,00	0,00	0,00	0,00	0,00
8064	2021	0171	1151	0100	Nº /	16885 LOCALIX SERVIÇOS AMBIENTAIS LTDA	1.730.000,00	0,00	0,00	0,00	0,00	0,00	0,00
								0,44	0,00	1.729.999,56	1.729.999,56	0,00	0,00
8065	2021	1546	1131	2159	Nº 5488/2021	27650 ASSOCIAÇÃO EVANGÉLICA BENEFICENTE DE MINAS GERAIS	68.346,33	0,00	0,00	7.776,25	60.570,08	0,00	0,00
								0,00	0,00	0,00	7.776,25	0,00	0,00
8080	2021	4123	1123	2119	Nº /	45498 SUDESTE BRASIL COOPERATIVA DE TRANSPORTE	148.720,30	0,00	0,00	0,00	0,00	0,00	0,00
								148.720,30	0,00	0,00	0,00	0,00	0,00
8090	2021	1546	1131	5102	Nº /	44578 RODRIGO GAGLIARDI HARA EIRELI	23.079,10	0,00	0,00	23.079,10	0,00	0,00	0,00
								0,00	0,00	0,00	23.079,10	0,00	0,00
8092	2021	1546	1131	5102	Nº /	30838 SUPRAMIL COMERCIAL LTDA - EPP	24.120,00	0,00	0,00	0,00	24.120,00	0,00	0,00
								0,00	0,00	0,00	0,00	0,00	0,00
8100	2021	1546	1131	2155	Nº /	47092 SPORTSOM ACESSORIOS E VEICULOS LTDA	36.933,33	0,00	0,00	0,00	36.933,33	0,00	0,00
								0,00	0,00	0,00	0,00	0,00	0,00
8101	2021	1455	1162	0100	Nº 5565/2021	41045 MEDWORK SERVIÇOS MEDICOS E PSICOLOGICOS LTDA EPP	818,58	0,00	0,00	420,19	0,00	420,19	0,00
								398,39	0,00	0,00	0,00	0,00	0,00
8106	2021	0107	1031	0100	Nº 5563/2021	46560 Fundação Getulio Vargas	20.000,00	0,00	0,00	0,00	20.000,00	0,00	0,00
								0,00	0,00	0,00	0,00	0,00	0,00
8108	2021	0142	1201	0100	Nº 5536/2021	53670 TENDAS ALUBAN LTDA	4.964,66	0,00	0,00	2.252,90	268,36	0,00	0,00
								0,00	0,00	2.443,40	4.696,30	0,00	0,00

Município de Contagem
POSIÇÃO MENSAL DE RESTOS A PAGAR NÃO PROCESSADOS
Exercício de 2022 - Mês de Fevereiro

GUG: MUNICIPIO

24/03/2022 08:25

Página 58 de 62

Nº NE	ANO	U.G.	U.O.	FONTE RECURSO	Nº PROC. ANO	CREADOR	VALOR	ANULADO ATÉ MÊS ANTERIOR/NO MÊS	EM LIQ. ATÉ MÊS ANTERIOR/NO MÊS	LIQUIDADO ATÉ MÊS ANTERIOR/NO MÊS	A LIQUIDAR	PAGO ATÉ MÊS ANTERIOR/NO MÊS	LIQUIDADO A PAGAR
8133	2021	1546	1131	2159	Nº /	42800 Selbeti Gestao de Documentos S.A.	43.369,49	0,00	0,00	0,00	43.369,49	0,00	0,00
8134	2021	1546	1131	2159	Nº /	42800 Selbeti Gestao de Documentos S.A.	43.369,49	0,00	0,00	0,00	33.447,22	0,00	9.922,27
8139	2021	1546	1131	2155	Nº 5557/2021	47092 SPORTSOM ACESSORIOS E VEICULOS LTDA	42.435,00	0,00	0,00	27.063,78	15.371,22	0,00	0,00
8142	2021	0116	1071	2117	Nº /	13685 CEMIG DISTRIBUIÇÃO S/A	10.000,00	0,00	0,00	599,99	9.400,01	0,00	0,00
8143	2021	0116	1071	2117	Nº /	13685 CEMIG DISTRIBUIÇÃO S/A	242.846,55	0,00	0,00	0,00	206.094,21	0,00	0,00
8144	2021	1546	1131	2155	Nº /	50182 L. FERNANDO MAZZA CURSOS E TREINAMENTO	36.812,50	0,00	0,00	0,00	36.812,50	0,00	0,00
8145	2021	0116	1071	2117	Nº /	13685 CEMIG DISTRIBUIÇÃO S/A	3.000,00	0,00	0,00	1.096,59	1.903,41	0,00	0,00
8146	2021	0116	1071	2117	Nº /	13685 CEMIG DISTRIBUIÇÃO S/A	14.000,00	0,00	0,00	7.991,62	6.008,38	0,00	0,00
8148	2021	1546	1131	2159	Nº 5555/2021	35263 SIMPRESS COMÉRCIO LOCAÇÃO E SERVIÇOS S/A	101.190,00	0,00	0,00	0,00	101.190,00	0,00	0,00
8149	2021	0116	1071	2117	Nº /	13685 CEMIG DISTRIBUIÇÃO S/A	3.000,00	0,00	0,00	0,00	3.000,00	0,00	0,00
8152	2021	1546	1131	0102	Nº /	7852 PRATI, DONADUZZI & CIA LTDA	110.496,60	0,00	0,00	110.496,60	0,00	0,00	110.496,60
8163	2021	1546	1131	2159	Nº /	45498 SUDESTE BRASIL COOPERATIVA DE TRANSPORTE	39.380,00	0,00	0,00	29.075,33	10.304,67	29.075,33	0,00
8168	2021	1546	1131	2154	Nº /	53839 Dutra e Silva Distribuidora Ltda.	13.186,34	0,00	0,00	0,00	0,00	0,00	13.186,34
8172	2021	4123	1123	2119	Nº /	13931 ON LINE TECNOLOGIA E INTEGRAÇÃO LTDA - EPP	217.120,44	0,00	0,00	0,00	0,00	0,00	0,00
8174	2021	1546	1131	2159	Nº /	44419 ALPHARAD MATERIAIS PARA DIAGNOSTICOS EIRELI	34.300,00	0,00	0,00	0,00	0,00	0,00	0,00
8175	2021	1546	1131	2159	Nº /	53705 CENTRAL LAMPADAS LTDA	482,10	0,00	0,00	0,00	482,10	0,00	0,00
8197	2021	1546	1131	2159	Nº /	34171 ATMOSFERA GESTÃO E HIGIENIZAÇÃO DE TÊXTEIS S/A	28.370,68	0,00	0,00	0,00	16.853,45	0,00	11.517,23

Município de Contagem
POSIÇÃO MENSAL DE RESTOS A PAGAR NÃO PROCESSADOS
Exercício de 2022 - Mês de Fevereiro

GUG: MUNICIPIO

24/03/2022 08:25

Página 59 de 62

Nº NE	ANO	U.G.	U.O.	FONTE RECURSO	Nº PROC. ANO	CREADOR	VALOR	ANULADO ATÉ MÊS ANTERIOR/NO MÊS	EM LIQ. ATÉ MÊS ANTERIOR/NO MÊS	LIQUIDADO ATÉ MÊS ANTERIOR/NO MÊS	A LIQUIDAR	PAGO ATÉ MÊS ANTERIOR/NO MÊS	LIQUIDADO A PAGAR
8205	2021	0171	1151	4191	Nº /	48546 TRAÇADO CONSTRUÇÕES E SERVIÇOS LTDA	416.331,51	0,00	0,00	0,00	0,00	0,00	0,00
8206	2021	0171	1151	3100	Nº /	48546 TRAÇADO CONSTRUÇÕES E SERVIÇOS LTDA	41.633,15	0,00	0,00	0,00	0,00	0,00	0,00
8222	2021	1546	1131	2159	Nº /	16305 IMOC INSTITUTO MINEIRO DE OLHOS DE CONTAGEM LTDA	110.000,00	0,00	0,00	34.804,55	1.795,52	0,00	108.204,48
8227	2021	0150	1211	0100	Nº /	49841 CONSORCIO VERTRAN - CSL	180.800,00	0,00	0,00	48.365,12	0,00	48.365,12	0,00
8228	2021	1814	1113	0100	Nº 5277/2020	51682 CONSTRUTORA VALE DO OURO EIRELI	598.773,36	0,00	0,00	385.655,22	165.409,13	385.655,22	0,00
8237	2021	1546	1131	2253	Nº /	958 GONTIJO - SERVIÇOS, LOCAÇÃO E CONSTRUÇÕES LTDA	20.293,13	0,00	0,00	0,00	20.293,13	0,00	0,00
8238	2021	1546	1131	2159	Nº /	34257 JOSE AUGUSTO PADUA SALAS - OFTALMOLOGIA - EIRELI - EPP	182.007,42	0,00	0,00	0,00	53.694,96	0,00	0,00
8240	2021	1546	1131	2159	Nº /	131 ELDOORADO CLINICA OFTALMOLOGICA LTDA	60.774,77	0,00	0,00	128.312,46	202,20	128.312,46	60.572,57
8241	2021	1546	1131	2159	Nº /	51040 IMED CENTRO MEDICO ESPECIALIZADO LTDA	50.000,00	0,00	0,00	60.572,57	0,00	0,00	0,00
8257	2021	1546	1131	0102	Nº 5576/2021	38817 INSTITUIÇÃO DE COOPERAÇÃO INTERMUNICIPAL DO MÉDIO PARAÓPEBA - CISMEP	657.448,90	0,00	0,00	0,00	0,00	0,00	0,00
8258	2021	1546	1131	2259	Nº /	38817 INSTITUIÇÃO DE COOPERAÇÃO INTERMUNICIPAL DO MÉDIO PARAÓPEBA - CISMEP	271.183,03	0,00	0,00	657.448,90	68.955,23	657.448,90	0,00
8259	2021	0181	1171	0100	Nº /	46218 ELEVADORES MILENIO EIRELI	106,50	0,00	0,00	0,00	0,00	63,90	63,90
8261	2021	0181	1171	0100	Nº /	52062 FORTCLEAN COMERCIO DE EQUIPAMENTOS EIRELI	3.834,00	42,60	3.834,00	0,00	0,00	0,00	0,00
8285	2021	0116	1071	0100	Nº /	31839 POSTO ZEPPE OASIS LTDA	14.023,94	0,00	0,00	13.859,58	164,36	0,00	0,00
8347	2021	1546	1131	2159	Nº 5571/2020	20746 ECOIMAGEM CENTRO DE DIAGNÓSTICO POR IMAGEM LTDA	11.135,07	0,00	0,00	0,00	11.135,07	0,00	0,00
8348	2021	1546	1131	0102	Nº 5571/2020	20746 ECOIMAGEM CENTRO DE DIAGNÓSTICO POR IMAGEM LTDA	13.071,60	0,00	0,00	0,00	13.071,60	0,00	0,00
8349	2021	1546	1131	2159	Nº 5571/2020	53258 CENTRO DE DIAGNOSTICO POR IMAGEM LTDA	139.881,75	0,00	0,00	0,00	673,80	0,00	139.207,95

Município de Contagem
POSIÇÃO MENSAL DE RESTOS A PAGAR NÃO PROCESSADOS
Exercício de 2022 - Mês de Fevereiro

GUG: MUNICIPIO

24/03/2022 08:25

Página 60 de 62

Nº NE	ANO	U.G.	U.O.	FONTE RECURSO	Nº PROC. ANO	CREDOR	VALOR	ANULADO ATÉ MÊS ANTERIOR/NO MÊS	EM LIQ. ATÉ MÊS ANTERIOR/NO MÊS	LIQUIDADO ATÉ MÊS ANTERIOR/NO MÊS	A LIQUIDAR	PAGO ATÉ MÊS ANTERIOR/NO MÊS	LIQUIDADO A PAGAR
8350	2021	1546	1131	0102	Nº 5571/2020	53258 CENTRO DE DIAGNOSTICO POR IMAGEM LTDA	109.907,09	0,00	0,00	0,00	8.213,51	0,00	101.693,58
8351	2021	1546	1131	2159	Nº 5571/2020	17684 ELCORDIS CENTRO DE DIAGNOSTICOS LTDA	29.668,91	0,00	0,00	101.693,58	29.668,91	0,00	0,00
8364	2021	4123	1123	2144	Nº /	53143 SEPAT MULTI SERVICE LTDA	200.530,10	0,00	0,00	0,00	0,00	0,00	0,00
8368	2021	4123	1123	2144	Nº /	53143 SEPAT MULTI SERVICE LTDA	27.546,48	27.546,48	0,00	0,00	0,00	0,00	0,00
8371	2021	0116	1071	0100	Nº /	31839 POSTO ZEPPE OASIS LTDA	12.988,08	0,00	0,00	12.748,92	239,16	0,00	0,00
8377	2021	0142	1201	0100	Nº 5538/2021	14538 LOCAFLEX SERVIÇOS EIRELI	1.136,00	0,00	0,00	1.136,00	0,00	0,00	0,00
8378	2021	0142	1201	0100	Nº 5538/2021	53670 TENDAS ALUBAN LTDA	2.845,94	0,00	0,00	2.845,94	0,00	0,00	0,00
8395	2021	1455	1162	0157	Nº 5585/2021	53974 Consórcio Vias Contagem	115.185,00	0,00	0,00	0,00	0,00	0,00	63.771,05
8399	2021	0112	1061	0100	Nº 5483/2021	53407 HJ MONTAGENS E EVENTOS EIRELI	82.457,91	0,00	0,00	24.737,37	0,00	16.491,58	32.983,16
8400	2021	0112	1061	0100	Nº /	27585 AG CALDAS COMÉRCIO E SERVIÇOS LTDA	49.649,60	0,00	0,00	49.649,60	0,00	0,00	0,00
8401	2021	0142	1201	0100	Nº 5538/2021	14538 LOCAFLEX SERVIÇOS EIRELI	1.576,00	0,00	0,00	1.576,00	0,00	0,00	0,00
8404	2021	4123	1123	2147	Nº 5435/2021	53143 SEPAT MULTI SERVICE LTDA	384.355,82	0,00	0,00	0,00	384.355,82	0,00	0,00
8406	2021	4123	1123	2147	Nº 5435/2021	53143 SEPAT MULTI SERVICE LTDA	15.644,18	0,00	0,00	0,00	15.644,18	0,00	0,00
8408	2021	0142	1201	4190	Nº /	12554 RESTAURARE CONSTRUTORA LTDA	37.000,00	0,00	0,00	0,00	37.000,00	0,00	0,00
8462	2021	0112	1061	0100	Nº 5501/2021	41671 MG LIGHT COMERCIO E SERVIÇOS EIRELI	8.030,45	0,00	0,00	0,00	0,00	0,00	0,00
8535	2021	0116	1071	0100	Nº /	31839 POSTO ZEPPE OASIS LTDA	30.039,92	0,00	0,00	2.849,52	963,47	2.849,52	0,00
8538	2021	1546	1131	2159	Nº 5488/2021	210 NEFRON SERVIÇOS MEDICOS DE NEFROLOGIA LTDA	200.000,00	0,00	0,00	0,00	146.875,41	0,00	0,00

Município de Contagem
POSIÇÃO MENSAL DE RESTOS A PAGAR NÃO PROCESSADOS
Exercício de 2022 - Mês de Fevereiro

GUG: MUNICIPIO

24/03/2022 08:25

Página 61 de 62

Nº NE	ANO	U.G.	U.O.	FONTE RECURSO	Nº PROC. ANO	CREDOR	VALOR	ANULADO ATÉ MÊS ANTERIOR/NO MÊS	EM LIQ. ATÉ MÊS ANTERIOR/NO MÊS	LIQUIDADO ATÉ MÊS ANTERIOR/NO MÊS	A LIQUIDAR	PAGO ATÉ MÊS ANTERIOR/NO MÊS	LIQUIDADO A PAGAR
8543	2021	0106	1021	0100	Nº 5589/2021	52537 MARCELO PEREIRA MARTINS	2.166,67	0,00	0,00	2.166,67	0,00	0,00	0,00
8546	2021	0116	1071	0100	Nº /	31839 POSTO ZEPPE OASIS LTDA	20.079,73	0,00	0,00	0,00	20.079,73	0,00	0,00
8550	2021	0124	1231	6100	Nº /	14 PASEP - PROG. DE FORM. DO PATRIMONIO DO SERVIDOR PUBLICO	4.799,59	0,00	0,00	0,00	4.799,59	0,00	0,00
8551	2021	1546	1131	2155	Nº /	27056 GOLD CARE ASSISTÊNCIA TÉCNICA ESPECIALIZADA LTDA - ME	6.531,27	0,00	0,00	0,00	6.531,27	0,00	0,00
8552	2021	1546	1131	2153	Nº /	27056 GOLD CARE ASSISTÊNCIA TÉCNICA ESPECIALIZADA LTDA - ME	186.200,00	0,00	0,00	0,00	186.200,00	0,00	0,00
8553	2021	1546	1131	2155	Nº /	48617 CAROLAYNE CARBONI BERNARDO	7.650,00	0,00	0,00	7.650,00	0,00	0,00	7.650,00
8554	2021	1546	1131	2154	Nº /	45901 MORIMED COMERCIAL EIRELI	85.561,68	0,00	0,00	0,00	0,00	0,00	85.561,68
8555	2021	1546	1131	2154	Nº /	46882 CIRURGICA NORTE BRASIL PRODUTOS HOSPITALARES	284,33	0,00	0,00	284,33	0,00	0,00	284,33
8556	2021	1546	1131	2153	Nº /	46882 CIRURGICA NORTE BRASIL PRODUTOS HOSPITALARES	852,99	0,00	0,00	852,99	0,00	0,00	852,99
8573	2021	1106	1106	0100	Nº /	21558 CONSORCIO OTIMO DE BILHETAGEM ELETRONICA	31.405,50	0,00	0,00	31.405,50	0,00	31.405,50	0,00
8574	2021	4123	1123	2119	Nº 5593/2021	53676 A CASA DA ESCOLA EIRELI	17.599,94	0,00	0,00	0,00	0,00	0,00	0,00
8589	2021	1455	1162	0157	Nº /	10058 COOPERATIVA DOS SERVIDORES AUTONOMOS BH LTDA	40.000,00	0,00	0,00	17.599,94	0,00	17.599,94	0,00
8590	2021	1455	1162	0157	Nº /	399 BANCO DO BRASIL S/A	5.000,00	0,00	0,00	26.429,19	0,00	26.429,19	0,00
8593	2021	0128	1091	0100	Nº 5482/2021	53234 INSTAR TECNOLOGIA EM INFORMATICA - COMERCIO DE EQUIPAMENTOS DE INFORMATICA LTDA	5.000,00	0,00	0,00	0,00	0,00	0,00	0,00
8594	2021	0128	1091	0100	Nº 5482/2021	53234 INSTAR TECNOLOGIA EM INFORMATICA - COMERCIO DE EQUIPAMENTOS DE INFORMATICA LTDA	11.700,00	0,00	0,00	0,00	11.700,00	0,00	0,00
8596	2021	1546	1131	2159	Nº /	50567 HEMARCON ENGENHARIA DE AR CONDICIONADO EIRELI	487,68	0,00	0,00	0,00	487,68	0,00	0,00
8597	2021	1546	1131	2159	Nº /	50567 HEMARCON ENGENHARIA DE AR CONDICIONADO EIRELI	19.676,49	0,00	0,00	0,00	4.078,69	0,00	0,00

Município de Contagem
POSIÇÃO MENSAL DE RESTOS A PAGAR NÃO PROCESSADOS
Exercício de 2022 - Mês de Fevereiro

GUG: MUNICIPIO

24/03/2022 08:25

Página 62 de 62

Nº NE	ANO	U.G.	U.O.	FONTE RECURSO	Nº PROC. ANO	CREDOR	VALOR	ANULADO ATÉ MÊS ANTERIOR/ NO MÊS	EM LIQ. ATÉ MÊS ANTERIOR/ NO MÊS	LIQUIDADO ATÉ MÊS ANTERIOR/ NO MÊS	A LIQUIDAR	PAGO ATÉ MÊS ANTERIOR/ NO MÊS	LIQUIDADO A PAGAR
8598	2021	1546	1131	2159	Nº /	50567 HEMARCON ENGENHARIA DE AR CONDICIONADO EIRELI	777,63	0,00	0,00	0,00	777,63	0,00	0,00
8599	2021	1546	1131	2159	Nº /	50567 HEMARCON ENGENHARIA DE AR CONDICIONADO EIRELI	25.333,81	0,00	0,00	0,00	25.333,81	0,00	0,00
8600	2021	1546	1131	2159	Nº /	50567 HEMARCON ENGENHARIA DE AR CONDICIONADO EIRELI	170,32	0,00	0,00	0,00	170,32	0,00	0,00
8601	2021	1546	1131	2159	Nº /	50567 HEMARCON ENGENHARIA DE AR CONDICIONADO EIRELI	18.735,25	0,00	0,00	18.703,00	32,25	0,00	0,00
8602	2021	1546	1131	2159	Nº /	50567 HEMARCON ENGENHARIA DE AR CONDICIONADO EIRELI	8.584,56	0,00	0,00	1.805,00	6.779,56	0,00	0,00
8603	2021	1546	1131	2159	Nº /	50567 HEMARCON ENGENHARIA DE AR CONDICIONADO EIRELI	777,79	0,00	0,00	0,00	777,79	0,00	0,00
8604	2021	1546	1131	2159	Nº /	50567 HEMARCON ENGENHARIA DE AR CONDICIONADO EIRELI	65.317,41	0,00	0,00	43.429,68	3.421,53	0,00	0,00
8605	2021	1546	1131	2159	Nº /	50567 HEMARCON ENGENHARIA DE AR CONDICIONADO EIRELI	12.666,50	0,00	0,00	18.466,20	61.895,88	0,00	0,00
8607	2021	0116	1071	0100	Nº /	34253 OI S.A. - EM RECUPERACAO JUDICIAL	29.371,13	0,00	0,00	0,00	0,00	0,00	0,00
8608	2021	0116	1071	0100	Nº /	34253 OI S.A. - EM RECUPERACAO JUDICIAL	5.213,00	0,00	0,00	0,00	0,00	0,00	0,00
8611	2021	1546	1131	2159	Nº /	24942 JULIANA VARNIER DA COSTA PINTO	1.870,85	0,00	0,00	1.870,85	0,00	1.870,85	0,00
8612	2021	4123	1123	0101	Nº /	34253 OI S.A. - EM RECUPERACAO JUDICIAL	23.327,77	0,00	0,00	0,00	0,00	0,00	0,00
TOTAL:							84.152.847,42	483.969,00	22.443,71	34.696.314,76	26.434.055,93	20.813.090,55	1.848.039,36
TOTAL GERAL:							90.193.936,99	483.969,00	251.704,40	34.736.759,45	32.197.619,96	20.813.090,55	1.855.859,52
								11.525.138,42	57.569,13	10.933.356,47		22.968.541,32	
									57.569,13	10.941.176,63		23.008.986,01	

Município de Contagem
POSIÇÃO MENSAL DE RESTOS A PAGAR PROCESSADOS
Exercício de 2022 - Mês de Fevereiro

GUG: MUNICIPIO

24/03/2022 08:26

Página 1 de 11

Nº NAP	ANO	U.G.	FONTE RECURSO	Nº PROC. ANO	CREDOR	VALOR	ANULADO ATÉ MÊS ANTERIOR	PAGO ATÉ MÊS ANTERIOR	SALDO	ANULADO NO MÊS	PAGO NO MÊS	SALDO
619	2017	1814	0100	Nº /	20085 SECRETARIA DE ESTADO DE TRANSPORTES E OBRAS PUBLICAS - SETOP	9.666,00	0,00	0,00	9.666,00	0,00	0,00	9.666,00
1193	2017	1814	0100	Nº /	20085 SECRETARIA DE ESTADO DE TRANSPORTES E OBRAS PUBLICAS - SETOP	9.666,00	0,00	0,00	9.666,00	0,00	0,00	9.666,00
3049	2017	1546	0102	Nº /	42007 IRISNALDA FERREIRA	50,00	0,00	0,00	50,00	0,00	0,00	50,00
4024	2017	1546	2149	Nº /	20065 TRD SERVICOS E ADMINISTRACAO LTDA.	192.750,78	0,00	0,00	192.750,78	0,00	0,00	192.750,78
4152	2017	1546	2149	Nº /	20065 TRD SERVICOS E ADMINISTRACAO LTDA.	271.473,84	0,00	0,00	271.473,84	0,00	0,00	271.473,84
6577	2017	0144	0100	Nº /	25508 ATUAL SERVICE LTDA.ME	12.280,88	0,00	0,00	12.280,88	0,00	0,00	12.280,88
6855	2017	0171	0100	Nº /	15 INSS - INSTITUTO NACIONAL DO SEGURO SOCIAL	240,04	0,00	0,00	240,04	0,00	0,00	240,04
12453	2017	2068	0100	Nº /	17340 JOSÉ LOPES DA SILVA	4.029,20	0,00	0,00	4.029,20	0,00	0,00	4.029,20
14672	2017	1138	2129	Nº /	1188 ASSOCIACAO DOS MORADORES DO BAIRRO NOVO PROGRESSO II	22.000,00	0,00	0,00	22.000,00	0,00	0,00	22.000,00
15079	2017	2068	0100	Nº 2017/2017	17340 JOSÉ LOPES DA SILVA	3.836,32	0,00	0,00	3.836,32	0,00	0,00	3.836,32
15212	2017	0168	2124	Nº /	39016 TAIS CRISTINA DOS SANTOS	680,00	0,00	0,00	680,00	0,00	0,00	680,00
15380	2017	1546	0102	Nº /	35141 COSTA CAMARGO COMERCIO DE PRODUTOS HOSPITALARES LTDA	275,40	0,00	0,00	275,40	0,00	0,00	275,40
19045	2017	1546	2123	Nº /	18053 DISTRILAF DISTRIBUIDORA DE MEDICAMENTOS LTDA	2.240,00	0,00	0,00	2.240,00	0,00	0,00	2.240,00
19178	2017	1968	0100	Nº /2017	41429 COOPERATIVA DE TRANSPORTES URBANO E RURAL LTDA	3.250,00	0,00	0,00	3.250,00	0,00	0,00	3.250,00
19697	2017	0112	0100	Nº /	18916 LS LOCAÇÕES, SERVIÇOS E EVENTOS LTDA - EPP	11.783,20	0,00	0,00	11.783,20	0,00	0,00	11.783,20
24674	2017	0112	0100	Nº /	24667 INFOGLOBO COMUNICAÇÃO E PARTICIPAÇÕES S/A	1.866,72	0,00	0,00	1.866,72	0,00	0,00	1.866,72
24859	2017	1968	0100	Nº /	37303 PRECISÃO ENGENHARIA E CONSTRUÇÕES LTDA	26.550,00	0,00	0,00	26.550,00	0,00	0,00	26.550,00
TOTAL:						572.638,38	0,00	0,00	572.638,38	0,00	0,00	572.638,38
99	2018	2043	1100	Nº /	10699 TRIBUNAL DE JUSTICA DO ESTADO DE MINAS GERAIS	261,79	0,00	0,00	261,79	0,00	0,00	261,79
101	2018	2043	1100	Nº /	376 PREFEITURA MUNICIPAL DE CONTAGEM	1.311,24	0,00	0,00	1.311,24	0,00	0,00	1.311,24
2758	2018	0128	0100	Nº /	38483 RJR COMERCIO E SERVIÇOS DE INFORMATICA LTDA - EPP	3.554,80	0,00	0,00	3.554,80	0,00	0,00	3.554,80
4988	2018	1546	2149	Nº /	20065 TRD SERVICOS E ADMINISTRACAO LTDA.	203.236,28	0,00	0,00	203.236,28	0,00	0,00	203.236,28
5220	2018	1568	0102	Nº /	29358 CONPREVI-FUNDO PREVIDENCIÁRIO SERVIDORES MUNIC. CONTAGEM	3.497,59	0,00	0,00	3.497,59	0,00	0,00	3.497,59
6618	2018	0116	2117	Nº /	13685 CEMIG DISTRIBUIÇÃO S/A	3.893,30	0,00	0,00	3.893,30	0,00	0,00	3.893,30
6996	2018	2068	1100	Nº /	12166 DESÍLIA DINIZ COSTA	3.432,13	0,00	0,00	3.432,13	0,00	0,00	3.432,13
8917	2018	1568	0102	Nº /	15 INSS - INSTITUTO NACIONAL DO SEGURO SOCIAL	254.491,60	0,00	0,00	254.491,60	0,00	0,00	254.491,60
10048	2018	0112	0100	Nº /	43504 IMC - COM LTDA	9.331,25	0,00	0,00	9.331,25	0,00	0,00	9.331,25
10441	2018	0178	2118	Nº /	44668 WANIA RIBEIRO REZENDE ONOFRE	53,12	0,00	0,00	53,12	0,00	0,00	53,12
10542	2018	0178	2118	Nº /	44691 ADRIANA CRISTINA HADDAD CAMPOS ANDRADE	100,12	0,00	0,00	100,12	0,00	0,00	100,12

Município de Contagem
POSIÇÃO MENSAL DE RESTOS A PAGAR PROCESSADOS
Exercício de 2022 - Mês de Fevereiro

GUG: MUNICIPIO

24/03/2022 08:26

Página 2 de 11

Nº NAP	ANO	U.G.	FONTE RECURSO	Nº PROC. ANO	CREDOR	VALOR	ANULADO ATÉ MÊS ANTERIOR	PAGO ATÉ MÊS ANTERIOR	SALDO	ANULADO NO MÊS	PAGO NO MÊS	SALDO
11206	2018	0124	0100	Nº /	44782	CASSIO WILLIAM DA COSTA - ME	469,06	0,00	0,00	469,06	0,00	469,06
11404	2018	0142	0100	Nº /	15	INSS - INSTITUTO NACIONAL DO SEGURO SOCIAL	31,49	0,00	0,00	31,49	0,00	31,49
12026	2018	0116	0100	Nº /	38855	BV TURISMO E PRODUÇÕES CULTURAIS LTDA. ME	1.197,40	0,00	0,00	1.197,40	0,00	1.197,40
12097	2018	0142	3100	Nº /	44159	LISIANE DE MELO QUEIROZ	3.370,00	0,00	0,00	3.370,00	0,00	3.370,00
12098	2018	0142	2124	Nº /	44159	LISIANE DE MELO QUEIROZ	36.190,00	0,00	0,00	36.190,00	0,00	36.190,00
12099	2018	0142	2124	Nº /	44159	LISIANE DE MELO QUEIROZ	3.850,00	0,00	0,00	3.850,00	0,00	3.850,00
12552	2018	1546	2149	Nº /	1878	NEIDE APARECIDA DE SOUZA	33,57	0,00	0,00	33,57	0,00	33,57
13241	2018	0178	2118	Nº /	15	INSS - INSTITUTO NACIONAL DO SEGURO SOCIAL	2.201,74	0,00	0,00	2.201,74	0,00	2.201,74
13880	2018	0145	3100	Nº /	44173	LUCIANO EMÍLIO FERREIRA ME	464,00	0,00	0,00	464,00	0,00	464,00
14815	2018	0116	2117	Nº /	13685	CEMIG DISTRIBUIÇÃO S/A	31,18	0,00	0,00	31,18	0,00	31,18
15566	2018	1546	2148	Nº /	42925	CET-CENTRO DE EQUOTERAPIA TALENTOS LTDA - ME	725,78	0,00	0,00	725,78	0,00	725,78
15936	2018	1546	2151	Nº /	26259	GLOBAL HOSPITALAR IMPORTAÇÃO E COMERCIO LTDA	5.060,87	0,00	0,00	5.060,87	0,00	5.060,87
17061	2018	1546	2149	Nº /	14165	AMGS - COMÉRCIO E REPRESENTAÇÕES LTDA	884,92	0,00	0,00	884,92	0,00	884,92
17302	2018	1138	5100	Nº /	41764	ASSOCIAÇÃO DE DIACONIA DA PESSOA IDOSA ADPI	24.000,00	0,00	0,00	24.000,00	0,00	24.000,00
20740	2018	1546	2123	Nº /	29210	SAFE SUPORTE A VIDA E COMERCIO INTERNACIONAL LTDA	296.000,00	0,00	0,00	296.000,00	0,00	296.000,00
21230	2018	1546	2149	Nº /	125	Martins Rojas Especialidades Médicas LTDA	7.048,50	0,00	0,00	7.048,50	0,00	7.048,50
23634	2018	1546	2149	Nº /	125	Martins Rojas Especialidades Médicas LTDA	5.816,60	0,00	0,00	5.816,60	0,00	5.816,60
24346	2018	1138	0100	Nº /	44024	INSTITUTO CEASAMINAS	30.000,00	0,00	0,00	30.000,00	0,00	30.000,00
24347	2018	1138	0100	Nº /	44024	INSTITUTO CEASAMINAS	30.000,00	0,00	0,00	30.000,00	0,00	30.000,00
24600	2018	1546	3100	Nº /	38267	ASAP COMERCIAL LTDA	3.399,40	0,00	0,00	3.399,40	0,00	3.399,40
24668	2018	0132	2144	Nº /	1470	CENTRO DE EDUCAÇÃO INFANTIL IRMÃO JOSÉ GROSSO	4.750,00	0,00	0,00	4.750,00	0,00	4.750,00
TOTAL:						938.687,73	0,00	0,00	938.687,73	0,00	0,00	938.687,73
2394	2019	0178	0101	Nº /	21558	CONSORCIO OTIMO DE BILHETAGEM ELETRONICA	1.212,70	0,00	0,00	1.212,70	0,00	1.212,70
2395	2019	0178	0101	Nº /	21558	CONSORCIO OTIMO DE BILHETAGEM ELETRONICA	3.957,28	0,00	0,00	3.957,28	0,00	3.957,28
4606	2019	0168	2124	Nº /	39060	ELISANGELA RIBEIRO DA SILVA	520,00	0,00	0,00	520,00	0,00	520,00
13977	2019	2425	0100	Nº /	47684	RAFAEL GRACIANO OLIVEIRA SANTOS	8.000,00	0,00	0,00	8.000,00	0,00	8.000,00
14497	2019	1814	0100	Nº /	323	CAIXA ECONOMICA FEDERAL	60,00	0,00	0,00	60,00	0,00	60,00
20296	2019	1546	2149	Nº /	44459	META COMERCIAL EIRELI	19.900,00	0,00	0,00	19.900,00	0,00	19.900,00
20297	2019	1546	2149	Nº /	25246	BECTON DICKINSON INDUSTRIAS CIRURGICAS LTDA	11.400,00	0,00	0,00	11.400,00	0,00	11.400,00
20330	2019	0108	0100	Nº /	10699	TRIBUNAL DE JUSTICA DO ESTADO DE MINAS GERAIS	3.000,00	0,00	0,00	3.000,00	0,00	3.000,00

Município de Contagem
POSIÇÃO MENSAL DE RESTOS A PAGAR PROCESSADOS
Exercício de 2022 - Mês de Fevereiro

GUG: MUNICIPIO

24/03/2022 08:26

Página 3 de 11

Nº NAP	ANO	U.G.	FONTE RECURSO	Nº PROC. ANO	CREDOR	VALOR	ANULADO ATÉ MÊS ANTERIOR	PAGO ATÉ MÊS ANTERIOR	SALDO	ANULADO NO MÊS	PAGO NO MÊS	SALDO
21616	2019	0124	0100	Nº /	15	INSS - INSTITUTO NACIONAL DO SEGURO SOCIAL	10,00	0,00	0,00	10,00	0,00	10,00
25112	2019	0112	0100	Nº /	47401	2004 PUBLICIDADE E PROPAGANDA LTDA	764,10	0,00	0,00	764,10	0,00	764,10
25195	2019	0112	0100	Nº /	47401	2004 PUBLICIDADE E PROPAGANDA LTDA	2.292,30	0,00	0,00	2.292,30	0,00	2.292,30
25503	2019	0112	0100	Nº /	47401	2004 PUBLICIDADE E PROPAGANDA LTDA	9.651,04	0,00	0,00	9.651,04	0,00	9.651,04
26205	2019	0112	0100	Nº /	47400	AB POSITIVO COMUNICAÇÃO E MARKETING LTDA	401,86	0,00	0,00	401,86	0,00	401,86
26287	2019	0112	0100	Nº /	47400	AB POSITIVO COMUNICAÇÃO E MARKETING LTDA	55.615,70	0,00	0,00	55.615,70	0,00	55.615,70
TOTAL:						116.784,98	0,00	0,00	116.784,98	0,00	0,00	116.784,98
4300	2020	2068	1100	Nº /	10699	TRIBUNAL DE JUSTICA DO ESTADO DE MINAS GERAIS	52.165,59	0,00	0,00	52.165,59	0,00	52.165,59
4583	2020	2068	1100	Nº /	10699	TRIBUNAL DE JUSTICA DO ESTADO DE MINAS GERAIS	3.432,06	0,00	0,00	3.432,06	0,00	3.432,06
6676	2020	0150	0100	Nº /	43889	CHRONOS ENGENHARIA E SERVIÇO SOCIOAMBIENTAL LTDA - EPP	123.923,82	0,00	0,00	123.923,82	0,00	123.923,82
6692	2020	0150	0100	Nº /	43889	CHRONOS ENGENHARIA E SERVIÇO SOCIOAMBIENTAL LTDA - EPP	63.839,55	0,00	0,00	63.839,55	0,00	63.839,55
10477	2020	2068	1100	Nº /	10699	TRIBUNAL DE JUSTICA DO ESTADO DE MINAS GERAIS	11.263,65	0,00	0,00	11.263,65	0,00	11.263,65
12813	2020	0108	0100	Nº /	40579	GERALDO EUSTÁQUIO SILVEIRA	123.302,07	0,00	0,00	123.302,07	0,00	123.302,07
12818	2020	0108	0100	Nº /	29359	FINPREVI-FUNDO FINANC. PREV. SERVIDORES MUNIC. CONTAGEM	12.741,73	0,00	0,00	12.741,73	0,00	12.741,73
12825	2020	0108	0100	Nº /	50304	CLAUDIO WALTER DAS DORES ASSUNÇÃO	30.986,24	0,00	0,00	30.986,24	0,00	30.986,24
12828	2020	0108	0100	Nº /	29359	FINPREVI-FUNDO FINANC. PREV. SERVIDORES MUNIC. CONTAGEM	4.082,97	0,00	0,00	4.082,97	0,00	4.082,97
14023	2020	0168	0100	Nº /	50407	MAXSUENIA LIDIA DA SILVA DE CARVALHO	4.895,85	0,00	0,00	4.895,85	0,00	4.895,85
14829	2020	0124	0100	Nº /	14	PASEP - PROG. DE FORM. DO PATRIMONIO DO SERVIDOR PUBLICO	42.672,59	0,00	0,00	42.672,59	0,00	42.672,59
17002	2020	4171	0101	Nº /	32818	PRISMA ENGENHARIA E TOPOGRAFIA LTDA ME	4.771,78	0,00	0,00	4.771,78	0,00	4.771,78
17618	2020	0124	0100	Nº /	399	BANCO DO BRASIL S/A	12.926,10	0,00	0,00	12.926,10	0,00	12.926,10
17619	2020	0124	0100	Nº /	399	BANCO DO BRASIL S/A	1.082,80	0,00	0,00	1.082,80	0,00	1.082,80
18842	2020	1546	2100	Nº /	41395	CONCEITO SOLUÇÃO EM PUBLICAÇÃO EIRELI ME	1.025,16	0,00	0,00	1.025,16	0,00	1.025,16
19582	2020	0108	0100	Nº /	10699	TRIBUNAL DE JUSTICA DO ESTADO DE MINAS GERAIS	71,25	0,00	0,00	71,25	0,00	71,25
22553	2020	1814	1100	Nº /	323	CAIXA ECONOMICA FEDERAL	180,00	0,00	0,00	180,00	0,00	180,00
24688	2020	1546	2155	Nº /	28642	INDREL INDUSTRIA DE REFRIGERACAO LONDRINENSE LTDA	40.000,00	0,00	0,00	40.000,00	0,00	40.000,00
24754	2020	1605	2124	Nº /	21012	SECRETARIA DE POLITICAS PUBLICAS DE EMPREGO - SIPPE	11.858,97	0,00	0,00	11.858,97	0,00	11.858,97
27471	2020	1546	2155	Nº /	50179	S T COMERCIO E MANUTENCAO DE ARTIGOS MEDICOS LTDA	7.800,00	0,00	0,00	7.800,00	0,00	7.800,00
28378	2020	0142	0100	Nº /	323	CAIXA ECONOMICA FEDERAL	60,00	0,00	0,00	60,00	0,00	60,00

Município de Contagem
POSIÇÃO MENSAL DE RESTOS A PAGAR PROCESSADOS
Exercício de 2022 - Mês de Fevereiro

GUG: MUNICIPIO

24/03/2022 08:26

Página 4 de 11

Nº NAP	ANO	U.G.	FONTE RECURSO	Nº PROC. ANO	CREDOR	VALOR	ANULADO ATÉ MÊS ANTERIOR	PAGO ATÉ MÊS ANTERIOR	SALDO	ANULADO NO MÊS	PAGO NO MÊS	SALDO
28717	2020	0132	0100	Nº /	36144 NUTRIPLUS ALIMENTAÇÃO E TECNOLOGIA LTDA	2.356.562,40	0,00	0,00	2.356.562,40	0,00	0,00	2.356.562,40
28718	2020	4123	2147	Nº /	36144 NUTRIPLUS ALIMENTAÇÃO E TECNOLOGIA LTDA	3.031.458,87	0,00	0,00	3.031.458,87	0,00	0,00	3.031.458,87
29373	2020	0106	0100	Nº /	51654 SECRETARIA ESTADO MEIO AMBIENTE E DESENV. SUSTENTÁVEL	419,41	0,00	0,00	419,41	0,00	0,00	419,41
29588	2020	0112	0100	Nº /	43519 MÁQUINA DA NOTÍCIA COMUNICACAO LTDA.	798.707,73	0,00	0,00	798.707,73	0,00	0,00	798.707,73
TOTAL:						6.740.230,59	0,00	0,00	6.740.230,59	0,00	0,00	6.740.230,59
1748	2021	0302	0100	Nº /	TASK SOFTWARE LTDA	84,90	0,00	84,90	0,00	0,00	0,00	0,00
1749	2021	0302	0100	Nº /	TELEFONICA BRASIL S.A. - VIVO	519,03	0,00	519,03	0,00	0,00	0,00	0,00
1751	2021	0302	0100	Nº /	TREM BARATO ELETROMOVEIS E SERVIÇOS ADMINISTRATIVOS EIRELI	10.500,00	0,00	10.500,00	0,00	0,00	0,00	0,00
2535	2021	0168	0100	Nº /	51807 ANDREIA APARECIDA DE SOUZA	3.177,94	0,00	0,00	3.177,94	3.177,94	0,00	0,00
4087	2021	0112	0100	Nº /	51157 PROHD RECOVERY	2.895,90	0,00	0,00	2.895,90	0,00	0,00	2.895,90
4725	2021	0171	4190	Nº /	18374 DALCINELE GOMES DAMACENO PINHO	1.158,48	0,00	0,00	1.158,48	0,00	0,00	1.158,48
4726	2021	0171	4190	Nº /	18374 DALCINELE GOMES DAMACENO PINHO	14.904,62	0,00	0,00	14.904,62	0,00	0,00	14.904,62
4771	2021	0171	4190	Nº /	18372 DALCILEIA GOMES DAMACENO	16.719,27	0,00	0,00	16.719,27	0,00	0,00	16.719,27
4772	2021	0171	4190	Nº /	18372 DALCILEIA GOMES DAMACENO	1.158,48	0,00	0,00	1.158,48	0,00	0,00	1.158,48
4773	2021	0171	4190	Nº /	51960 DALCILENE DAMACENO	1.158,47	0,00	0,00	1.158,47	0,00	0,00	1.158,47
4775	2021	0171	4190	Nº /	51960 DALCILENE DAMACENO	16.719,28	0,00	0,00	16.719,28	0,00	0,00	16.719,28
10582	2021	0108	0100	Nº /	28560 JOAO MARQUES DE VASCONCELOS	4.009,32	0,00	0,00	4.009,32	0,00	0,00	4.009,32
10614	2021	0108	0100	Nº /	10699 TRIBUNAL DE JUSTICA DO ESTADO DE MINAS GERAIS	2.441,57	0,00	0,00	2.441,57	0,00	0,00	2.441,57
13338	2021	0171	2165	Nº /	51657 CONSTRULIFE CONSTRUÇÃO LTDA	50.520,42	0,00	0,00	50.520,42	0,00	50.520,42	0,00
13341	2021	0171	2165	Nº /	51657 CONSTRULIFE CONSTRUÇÃO LTDA	73.364,67	0,00	0,00	73.364,67	0,00	73.364,67	0,00
15831	2021	1546	2155	Nº /	221 CENTRO DE ATENDIMENTO E INCLUSÃO SOCIAL - CAIS	20.036,21	0,00	20.036,21	0,00	0,00	0,00	0,00
18035	2021	1546	2155	Nº /	221 CENTRO DE ATENDIMENTO E INCLUSÃO SOCIAL - CAIS	20.036,21	0,00	20.036,21	0,00	0,00	0,00	0,00
21187	2021	4123	0101	Nº /	460 CAIXA ESCOLAR GLÓRIA MARQUES DINIZ	63.629,50	0,00	0,00	63.629,50	0,00	0,00	63.629,50
21188	2021	4123	0101	Nº /	460 CAIXA ESCOLAR GLÓRIA MARQUES DINIZ	5.878,80	0,00	0,00	5.878,80	0,00	0,00	5.878,80
21329	2021	1546	2155	Nº /	221 CENTRO DE ATENDIMENTO E INCLUSÃO SOCIAL - CAIS	20.036,21	0,00	20.036,21	0,00	0,00	0,00	0,00
21765	2021	4123	0101	Nº /	924 CAIXA ESCOLAR PREFEITO LUÍZ DA CUNHA	28.847,75	0,00	0,00	28.847,75	0,00	0,00	28.847,75
22581	2021	1546	2159	Nº /	3354 FISICON FISIOTERAPIA DE CONTAGEM LTDA	6.178,55	0,00	0,00	6.178,55	0,00	0,00	6.178,55
22584	2021	1546	0102	Nº /	3354 FISICON FISIOTERAPIA DE CONTAGEM LTDA	1.235,71	0,00	0,00	1.235,71	0,00	0,00	1.235,71
22922	2021	1605	5100	Nº /	38264 SOCIEDADE CULTURAL DE MINAS GERAIS - SCRMG	76.572,46	0,00	76.572,46	0,00	0,00	0,00	0,00
22929	2021	1605	5100	Nº /	49933 ASSOCIAÇÃO JUNTOS POR CONTAGEM	48.000,00	0,00	0,00	48.000,00	0,00	48.000,00	0,00
23013	2021	1546	2155	Nº /	221 CENTRO DE ATENDIMENTO E INCLUSÃO	20.036,21	0,00	20.036,21	0,00	0,00	0,00	0,00

Município de Contagem
POSIÇÃO MENSAL DE RESTOS A PAGAR PROCESSADOS
Exercício de 2022 - Mês de Fevereiro

GUG: MUNICIPIO

24/03/2022 08:26

Página 5 de 11

Nº NAP	ANO	U.G.	FONTE RECURSO	Nº PROC. ANO	CREDOR	VALOR	ANULADO ATÉ MÊS ANTERIOR	PAGO ATÉ MÊS ANTERIOR	SALDO	ANULADO NO MÊS	PAGO NO MÊS	SALDO
23234	2021	0934	0100	Nº /	3746 SOCIAL - CAIS	38.673,70	0,00	38.673,70	0,00	0,00	0,00	0,00
23912	2021	0520	0100	Nº /	52235 INSTITUTO NACIONAL DO SEGURO SOCIAL	8.100,40	0,00	8.100,40	0,00	0,00	0,00	0,00
23917	2021	0520	0100	Nº /	15 INSS - INSTITUTO NACIONAL DO SEGURO SOCIAL	1.620,07	0,00	1.620,07	0,00	0,00	0,00	0,00
24052	2021	0124	0100	Nº /	15 INSS - INSTITUTO NACIONAL DO SEGURO SOCIAL	840,00	0,00	840,00	0,00	0,00	0,00	0,00
24249	2021	0171	0100	Nº /	48542 COESA ENGENHARIA LTDA	443.443,46	0,00	0,00	443.443,46	0,00	443.443,46	0,00
24387	2021	0168	0100	Nº /	53854 ANTONIO NUNES PAXECO	4.895,85	0,00	4.895,85	0,00	0,00	0,00	0,00
24624	2021	0116	2117	Nº /	13685 CEMIG DISTRIBUIÇÃO S/A	9.695,15	0,00	9.695,15	0,00	0,00	0,00	0,00
24811	2021	0116	2117	Nº /	13685 CEMIG DISTRIBUIÇÃO S/A	5.436,15	0,00	5.436,15	0,00	0,00	0,00	0,00
24817	2021	0116	2117	Nº /	13685 CEMIG DISTRIBUIÇÃO S/A	67.600,80	0,00	67.600,80	0,00	0,00	0,00	0,00
24821	2021	0116	2117	Nº /	13685 CEMIG DISTRIBUIÇÃO S/A	28.383,94	0,00	28.383,94	0,00	0,00	0,00	0,00
24904	2021	1546	2155	Nº /	221 CENTRO DE ATENDIMENTO E INCLUSÃO SOCIAL - CAIS	20.036,21	0,00	0,00	20.036,21	0,00	0,00	20.036,21
24929	2021	1215	0100	Nº /	15951 EMPRESA DE ASSISTENCIA TECNICA E EXTENSÃO RURAL DO ESTADO DE	4.322,80	0,00	4.322,80	0,00	0,00	0,00	0,00
24959	2021	1546	2159	Nº /	45407 ASSOCIAÇÃO DE PAIS E AMIGOS DOS EXCEPCIONAIS DE BELO HORIZONTE - APAE BH	10.714,70	0,00	0,00	10.714,70	0,00	10.714,70	0,00
24966	2021	1546	2159	Nº /	45407 ASSOCIAÇÃO DE PAIS E AMIGOS DOS EXCEPCIONAIS DE BELO HORIZONTE - APAE BH	18.727,20	0,00	0,00	18.727,20	0,00	18.727,20	0,00
25030	2021	0171	4190	Nº /	50256 CONSÓRCIO PORTO ASSUNÇÃO	36.521,23	0,00	36.521,23	0,00	0,00	0,00	0,00
25127	2021	0116	2117	Nº /	13685 CEMIG DISTRIBUIÇÃO S/A	15.770,11	0,00	15.770,11	0,00	0,00	0,00	0,00
25129	2021	0116	2117	Nº /	13685 CEMIG DISTRIBUIÇÃO S/A	10.667,20	0,00	10.667,20	0,00	0,00	0,00	0,00
25133	2021	0116	2117	Nº /	13685 CEMIG DISTRIBUIÇÃO S/A	1.895,97	0,00	1.895,97	0,00	0,00	0,00	0,00
25188	2021	0116	2117	Nº /	13685 CEMIG DISTRIBUIÇÃO S/A	3.663,96	0,00	3.663,96	0,00	0,00	0,00	0,00
25193	2021	0116	2117	Nº /	13685 CEMIG DISTRIBUIÇÃO S/A	14.980,46	0,00	14.980,46	0,00	0,00	0,00	0,00
25207	2021	0116	2117	Nº /	13685 CEMIG DISTRIBUIÇÃO S/A	29,90	0,00	29,90	0,00	0,00	0,00	0,00
25212	2021	0116	2117	Nº /	13685 CEMIG DISTRIBUIÇÃO S/A	113.830,88	0,00	113.830,88	0,00	0,00	0,00	0,00
25254	2021	1546	2159	Nº /	40432 BIOHOSP PRODUTOS HOSPITALAES LTDA	11.272,00	0,00	11.272,00	0,00	0,00	0,00	0,00
25255	2021	0171	4190	Nº /	24416 GUSTAVO PENNA ARQUITETO & ASSOCIADOS LTDA	33.600,00	0,00	33.600,00	0,00	0,00	0,00	0,00
25283	2021	1546	2159	Nº /	48085 LIMPEZA E BRILHO LTDA	12.045,00	0,00	12.045,00	0,00	0,00	0,00	0,00
25352	2021	1546	2159	Nº /	51101 V3TEX COMERCIO DE PRODUTOS TEXTÉIS LTDA	7.780,00	0,00	7.780,00	0,00	0,00	0,00	0,00
25354	2021	1546	0102	Nº /	28438 MEDTRONIC COMERCIAL LTDA	30.054,00	0,00	0,00	30.054,00	0,00	30.054,00	0,00
25355	2021	1546	0102	Nº /	28438 MEDTRONIC COMERCIAL LTDA	25.900,00	0,00	0,00	25.900,00	0,00	25.900,00	0,00
25357	2021	1546	2155	Nº /	11266 MED CENTER COMERCIAL LTDA	14.092,84	0,00	14.092,84	0,00	0,00	0,00	0,00

Município de Contagem
POSIÇÃO MENSAL DE RESTOS A PAGAR PROCESSADOS
Exercício de 2022 - Mês de Fevereiro

GUG: MUNICIPIO

24/03/2022 08:26

Página 6 de 11

Nº NAP	ANO	U.G.	FONTE RECURSO	Nº PROC. ANO	CREDOR	VALOR	ANULADO ATÉ MÊS ANTERIOR	PAGO ATÉ MÊS ANTERIOR	SALDO	ANULADO NO MÊS	PAGO NO MÊS	SALDO
25363	2021	1546	2159	Nº /	30329	MULTIFARMA COMERCIAL LTDA - ME	51.800,00	0,00	51.800,00	0,00	0,00	0,00
25366	2021	1546	0102	Nº /	24746	COSTA CAMARGO OOM. DE PRODUTOS HOSPITALARES LTDA - EPP	9.216,00	0,00	0,00	0,00	0,00	9.216,00
25368	2021	1546	0102	Nº /	24746	COSTA CAMARGO OOM. DE PRODUTOS HOSPITALARES LTDA - EPP	9.216,00	0,00	0,00	0,00	0,00	9.216,00
25378	2021	1546	0102	Nº /	53399	TECHPHARMA HOSPITALAR COMERCIO, IMPORTACAO E EXPORTACAO EIRELI	4.200,00	0,00	0,00	0,00	0,00	4.200,00
25379	2021	1546	2159	Nº /	51649	RGES DISTRIBUIDORA DE MEDICAMENTOS LTDA	15.588,00	0,00	15.588,00	0,00	0,00	0,00
25385	2021	1546	0102	Nº /	53488	VIVA COMERCIO ATACADISTA DE MEDICAMENTOS EIRELI	7.956,00	0,00	0,00	0,00	0,00	7.956,00
25386	2021	1546	0102	Nº /	40432	BIOHOSP PRODUTOS HOSPITALARES LTDA	22.482,12	0,00	0,00	0,00	0,00	22.482,12
25413	2021	1546	0102	Nº /	16919	CRISTALIA PRODUTOS QUIMICOS FARMACEUTICOS LTDA	8.244,60	0,00	0,00	0,00	0,00	8.244,60
25414	2021	1546	0102	Nº /	30329	MULTIFARMA COMERCIAL LTDA - ME	4.560,00	0,00	0,00	0,00	0,00	4.560,00
25416	2021	1546	0102	Nº /	47708	PROATIVA HOSPITALAR EIRELI	336,00	0,00	0,00	0,00	0,00	336,00
25419	2021	1546	0102	Nº /	392	BH FARMA COMERCIO LTDA	53.994,00	0,00	0,00	0,00	0,00	53.994,00
25423	2021	1546	2159	Nº /	44038	CIMED INDUSTRIA DE MEDICAMENTOS LTDA	4.780,80	0,00	4.780,80	0,00	0,00	0,00
25428	2021	1546	2159	Nº /	47707	DRM - DISTRIBUIDORA REGIONAL DE MEDICAMENTOS LTDA	4.060,00	0,00	4.060,00	0,00	0,00	0,00
25432	2021	1546	2159	Nº /	44412	NOVASUL COMERCIO DE PRODUTOS HOSPITALARES LTDA	1.708,00	0,00	1.708,00	0,00	0,00	0,00
25477	2021	0142	4190	Nº /	12554	RESTAURARE CONSTRUTORA LTDA	148.452,22	0,00	148.452,22	0,00	0,00	0,00
25509	2021	0171	4190	Nº /	53931	JORGE DOS SANTOS	2.318.072,29	0,00	2.318.072,29	0,00	0,00	0,00
25510	2021	0171	4190	Nº /	53931	JORGE DOS SANTOS	160.619,21	0,00	160.619,21	0,00	0,00	0,00
25512	2021	0171	4190	Nº /	21214	ADRIANO FAUSTINO DE FIQUEIREDO	1.343.315,34	0,00	0,00	0,00	1.343.315,34	0,00
25513	2021	0171	4190	Nº /	21214	ADRIANO FAUSTINO DE FIQUEIREDO	93.078,31	0,00	0,00	0,00	93.078,31	0,00
25564	2021	0116	2117	Nº /	13685	CEMIG DISTRIBUIÇÃO S/A	144.467,79	0,00	144.467,79	0,00	0,00	0,00
25573	2021	0112	0100	Nº /	845	SEMPRE EDITORA LTDA	120.000,00	0,00	0,00	0,00	0,00	120.000,00
25600	2021	0171	4190	Nº /	48542	COESA ENGENHARIA LTDA	11.502,50	0,00	0,00	0,00	0,00	11.502,50
25602	2021	0171	3100	Nº /	48542	COESA ENGENHARIA LTDA	797,01	0,00	0,00	0,00	0,00	797,01
25603	2021	0171	4190	Nº /	48542	COESA ENGENHARIA LTDA	2.284,67	0,00	0,00	0,00	0,00	2.284,67
25607	2021	0171	3100	Nº /	48542	COESA ENGENHARIA LTDA	345,32	0,00	0,00	0,00	0,00	345,32
25608	2021	0171	4190	Nº /	48542	COESA ENGENHARIA LTDA	173.479,71	0,00	0,00	0,00	0,00	173.479,71
25611	2021	0171	4190	Nº /	48542	COESA ENGENHARIA LTDA	8.011,12	0,00	0,00	0,00	0,00	8.011,12
25612	2021	0171	3100	Nº /	48542	COESA ENGENHARIA LTDA	12.020,41	0,00	0,00	0,00	0,00	12.020,41
25616	2021	0171	3100	Nº /	48542	COESA ENGENHARIA LTDA	1.210,84	0,00	0,00	0,00	0,00	1.210,84
25617	2021	0171	4190	Nº /	48542	COESA ENGENHARIA LTDA	46.151,69	0,00	0,00	0,00	0,00	46.151,69
25618	2021	0171	3100	Nº /	48542	COESA ENGENHARIA LTDA	3.196,80	0,00	0,00	0,00	0,00	3.196,80
25619	2021	0171	4190	Nº /	48542	COESA ENGENHARIA LTDA	66.390,61	0,00	0,00	0,00	0,00	66.390,61

Município de Contagem
POSIÇÃO MENSAL DE RESTOS A PAGAR PROCESSADOS
Exercício de 2022 - Mês de Fevereiro

GUG: MUNICIPIO

24/03/2022 08:26

Página 7 de 11

Nº NAP	ANO	U.G.	FONTE RECURSO	Nº PROC. ANO	CREDOR	VALOR	ANULADO ATÉ MÊS ANTERIOR	PAGO ATÉ MÊS ANTERIOR	SALDO	ANULADO NO MÊS	PAGO NO MÊS	SALDO
25623	2021	0171	4190	Nº /	48542	COESA ENGENHARIA LTDA	12.497,75	0,00	0,00	0,00	0,00	12.497,75
25624	2021	0171	3100	Nº /	48542	COESA ENGENHARIA LTDA	10.033,09	0,00	0,00	0,00	0,00	10.033,09
25626	2021	0171	3100	Nº /	48542	COESA ENGENHARIA LTDA	865,68	0,00	0,00	0,00	0,00	865,68
25641	2021	0116	2117	Nº /	13685	CEMIG DISTRIBUIÇÃO S/A	573,75	0,00	573,75	0,00	0,00	0,00
25642	2021	0116	2117	Nº /	13685	CEMIG DISTRIBUIÇÃO S/A	573,75	0,00	0,00	0,00	0,00	573,75
25646	2021	0116	2117	Nº /	13685	CEMIG DISTRIBUIÇÃO S/A	3.556,69	0,00	3.556,69	0,00	0,00	0,00
25649	2021	0116	2117	Nº /	13685	CEMIG DISTRIBUIÇÃO S/A	930,14	0,00	930,14	0,00	0,00	0,00
25655	2021	0116	2117	Nº /	13685	CEMIG DISTRIBUIÇÃO S/A	7.587,38	0,00	7.587,38	0,00	0,00	0,00
25659	2021	0116	2117	Nº /	13685	CEMIG DISTRIBUIÇÃO S/A	2.947,51	0,00	2.947,51	0,00	0,00	0,00
25661	2021	0116	2117	Nº /	13685	CEMIG DISTRIBUIÇÃO S/A	5.086,47	0,00	5.086,47	0,00	0,00	0,00
25662	2021	0171	4190	Nº /	48542	COESA ENGENHARIA LTDA	24.116,73	0,00	0,00	0,00	0,00	24.116,73
25663	2021	0171	0100	Nº /	48542	COESA ENGENHARIA LTDA	267.130,49	0,00	0,00	0,00	0,00	267.130,49
25665	2021	0116	2117	Nº /	13685	CEMIG DISTRIBUIÇÃO S/A	119.241,47	0,00	119.241,47	0,00	0,00	0,00
25666	2021	0171	4190	Nº /	48542	COESA ENGENHARIA LTDA	73.152,74	0,00	0,00	0,00	0,00	73.152,74
25668	2021	0171	3100	Nº /	48542	COESA ENGENHARIA LTDA	1.671,05	0,00	0,00	0,00	0,00	1.671,05
25671	2021	0171	3100	Nº /	48542	COESA ENGENHARIA LTDA	11.056,70	0,00	0,00	0,00	0,00	11.056,70
25673	2021	0116	2117	Nº /	13685	CEMIG DISTRIBUIÇÃO S/A	8.536,29	0,00	8.536,29	0,00	0,00	0,00
25674	2021	0171	4190	Nº /	48542	COESA ENGENHARIA LTDA	49.451,83	0,00	0,00	0,00	0,00	49.451,83
25676	2021	0171	4190	Nº /	48542	COESA ENGENHARIA LTDA	3.902,60	0,00	0,00	0,00	0,00	3.902,60
25677	2021	0171	3100	Nº /	48542	COESA ENGENHARIA LTDA	7.474,42	0,00	0,00	0,00	0,00	7.474,42
25678	2021	0171	3100	Nº /	48542	COESA ENGENHARIA LTDA	270,41	0,00	0,00	0,00	0,00	270,41
25681	2021	0171	4190	Nº /	48542	COESA ENGENHARIA LTDA	60.689,04	0,00	0,00	0,00	0,00	60.689,04
25683	2021	0171	4190	Nº /	48542	COESA ENGENHARIA LTDA	51.494,18	0,00	0,00	0,00	0,00	51.494,18
25684	2021	0171	3100	Nº /	48542	COESA ENGENHARIA LTDA	4.205,14	0,00	0,00	0,00	0,00	4.205,14
25690	2021	0171	3100	Nº /	48542	COESA ENGENHARIA LTDA	7.783,10	0,00	0,00	0,00	0,00	7.783,10
25750	2021	0934	2200	Nº /	6563	FUNEC - PESSOAL - EFETIVOS	4.823,31	0,00	4.823,31	0,00	0,00	0,00
25752	2021	0934	0100	Nº /	6563	FUNEC - PESSOAL - EFETIVOS	121.523,48	0,00	121.523,48	0,00	0,00	0,00
25761	2021	0934	0100	Nº /	6563	FUNEC - PESSOAL - EFETIVOS	1.195.054,10	0,00	1.195.054,10	0,00	0,00	0,00
25762	2021	0934	0100	Nº /	6564	FUNEC - PESSOAL - ESTAGIÁRIOS	20.175,00	0,00	20.175,00	0,00	0,00	0,00
25764	2021	0934	0100	Nº /	6563	FUNEC - PESSOAL - EFETIVOS	35.294,82	0,00	35.294,82	0,00	0,00	0,00
25767	2021	0934	0100	Nº /	6562	FUNEC - PESSOAL - CONTRATADOS	321.494,30	0,00	321.494,30	0,00	0,00	0,00
25771	2021	0934	0100	Nº /	6563	FUNEC - PESSOAL - EFETIVOS	13.278,47	0,00	13.278,47	0,00	0,00	0,00
25772	2021	0934	0100	Nº /	6563	FUNEC - PESSOAL - EFETIVOS	153,81	0,00	153,81	0,00	0,00	0,00
25800	2021	1546	0102	Nº /	7852	PRATI, DONADUZZI & CIA LTDA	49.920,00	0,00	0,00	0,00	0,00	49.920,00

Município de Contagem
POSIÇÃO MENSAL DE RESTOS A PAGAR PROCESSADOS
Exercício de 2022 - Mês de Fevereiro

GUG: MUNICIPIO

24/03/2022 08:26

Página 8 de 11

Nº NAP	ANO	U.G.	FONTE RECURSO	Nº PROC. ANO	CREDOR	VALOR	ANULADO ATÉ MÊS ANTERIOR	PAGO ATÉ MÊS ANTERIOR	SALDO	ANULADO NO MÊS	PAGO NO MÊS	SALDO
25801	2021	0934	2200	Nº /	6563 FUNEC - PESSOAL - EFETIVOS	4.533,84	0,00	4.533,84	0,00	0,00	0,00	0,00
25802	2021	1546	2159	Nº /	941 BELCLIPS DISTRIBUIDORA LTDA - EPP	13.213,00	0,00	13.213,00	0,00	0,00	0,00	0,00
25804	2021	1546	2159	Nº /	2250 WHITE MARTINS GASES INDUSTRIAIS LTDA	4.465,07	0,00	0,00	4.465,07	0,00	4.465,07	0,00
25805	2021	1546	2159	Nº /	16275 GTO GRUPO TECNICO EM ODONTOLOGIA LTDA	22.720,00	0,00	22.720,00	0,00	0,00	0,00	0,00
25817	2021	0934	2200	Nº /	29358 CONPREVI-FUNDO PREVIDENCIÁRIO SERVIDORES MUNIC. CONTAGEM	795,85	0,00	795,85	0,00	0,00	0,00	0,00
25818	2021	0934	2200	Nº /	29358 FINPREVI-FUNDO FINANC. PREV. SERVIDORES MUNIC. CONTAGEM	748,08	0,00	748,08	0,00	0,00	0,00	0,00
25819	2021	0171	4190	Nº /	39665 NMC PROJETOS E CONSULTORIA LTDA	36.246,65	0,00	36.246,65	0,00	0,00	0,00	0,00
25821	2021	0171	3100	Nº /	39665 NMC PROJETOS E CONSULTORIA LTDA	2.511,53	0,00	2.511,53	0,00	0,00	0,00	0,00
25822	2021	0171	4190	Nº /	39665 NMC PROJETOS E CONSULTORIA LTDA	30.966,74	0,00	30.966,74	0,00	0,00	0,00	0,00
25830	2021	0171	3100	Nº /	39665 NMC PROJETOS E CONSULTORIA LTDA	2.145,68	0,00	2.145,68	0,00	0,00	0,00	0,00
25834	2021	1546	2159	Nº /	16275 GTO GRUPO TECNICO EM ODONTOLOGIA LTDA	8.441,00	0,00	8.441,00	0,00	0,00	0,00	0,00
25867	2021	0934	0100	Nº /	29358 CONPREVI-FUNDO PREVIDENCIÁRIO SERVIDORES MUNIC. CONTAGEM	16.384,38	0,00	16.384,38	0,00	0,00	0,00	0,00
25868	2021	0934	0100	Nº /	29359 FINPREVI-FUNDO FINANC. PREV. SERVIDORES MUNIC. CONTAGEM	190.828,68	0,00	190.828,68	0,00	0,00	0,00	0,00
25870	2021	0934	0100	Nº /	3746 INSTITUTO NACIONAL DO SEGURO SOCIAL	52.592,11	0,00	52.592,11	0,00	0,00	0,00	0,00
25873	2021	0934	0100	Nº /	6574 SECRETARIA DA RECEITA FEDERAL DO	16.620,02	0,00	16.620,02	0,00	0,00	0,00	0,00
25879	2021	0934	0100	Nº /	21558 CONSORCIO OTIMO DE BILHETAGEM ELETRONICA	20.582,68	0,00	20.582,68	0,00	0,00	0,00	0,00
25881	2021	0934	0100	Nº /	16 FUNEC - FUNDAÇÃO DE ENSINO DE CONTAGEM	15.663,26	0,00	15.663,26	0,00	0,00	0,00	0,00
25886	2021	1546	2159	Nº /	2250 WHITE MARTINS GASES INDUSTRIAIS LTDA	1.412,88	0,00	0,00	1.412,88	0,00	1.412,88	0,00
25896	2021	4123	0101	Nº /	1892 EMPRESA MINEIRA DE COMPUTADORES LTDA.	32.906,00	0,00	32.906,00	0,00	0,00	0,00	0,00
25898	2021	1546	2159	Nº /	2250 WHITE MARTINS GASES INDUSTRIAIS LTDA	81.150,27	0,00	0,00	81.150,27	0,00	81.150,27	0,00
26099	2021	1340	2165	Nº /	221 CENTRO DE ATENDIMENTO E INCLUSÃO SOCIAL - CAIS	159.385,98	0,00	159.385,98	0,00	0,00	0,00	0,00
26197	2021	0168	0100	Nº /	15 INSS - INSTITUTO NACIONAL DO SEGURO SOCIAL	2.619,54	0,00	2.619,54	0,00	0,00	0,00	0,00
26225	2021	4178	0101	Nº /	15 INSS - INSTITUTO NACIONAL DO SEGURO SOCIAL	28.755,96	0,00	28.755,96	0,00	0,00	0,00	0,00
26235	2021	4178	0101	Nº /	29358 CONPREVI-FUNDO PREVIDENCIÁRIO SERVIDORES MUNIC. CONTAGEM	24.034,90	0,00	24.034,90	0,00	0,00	0,00	0,00
26270	2021	4178	0101	Nº /	29359 FINPREVI-FUNDO FINANC. PREV. SERVIDORES MUNIC. CONTAGEM	60.568,43	0,00	60.568,43	0,00	0,00	0,00	0,00
26299	2021	1568	0102	Nº /	15 INSS - INSTITUTO NACIONAL DO SEGURO SOCIAL	1.039.303,56	0,00	1.039.303,56	0,00	0,00	0,00	0,00
26304	2021	1568	0102	Nº /	29358 CONPREVI-FUNDO PREVIDENCIÁRIO SERVIDORES MUNIC. CONTAGEM	348.272,50	0,00	348.272,50	0,00	0,00	0,00	0,00
26309	2021	1568	0102	Nº /	29359 FINPREVI-FUNDO FINANC. PREV. SERVIDORES MUNIC. CONTAGEM	1.518.184,31	0,00	1.518.184,31	0,00	0,00	0,00	0,00
26315	2021	0168	0100	Nº /	15 INSS - INSTITUTO NACIONAL DO SEGURO SOCIAL	772.073,41	0,00	772.073,41	0,00	0,00	0,00	0,00

Município de Contagem
POSIÇÃO MENSAL DE RESTOS A PAGAR PROCESSADOS
Exercício de 2022 - Mês de Fevereiro

GUG: MUNICIPIO

24/03/2022 08:26

Página 9 de 11

Nº NAP	ANO	U.G.	FONTE RECURSO	Nº PROC. ANO	CREDOR	VALOR	ANULADO ATÉ MÊS ANTERIOR	PAGO ATÉ MÊS ANTERIOR	SALDO	ANULADO NO MÊS	PAGO NO MÊS	SALDO
26397	2021	0168	0100	Nº /	29358 CONPREVI-FUNDO PREVIDENCIÁRIO SERVIDORES MUNIC. CONTAGEM	430.130,01	0,00	430.130,01	0,00	0,00	0,00	0,00
26448	2021	1546	0102	Nº /	15 INSS - INSTITUTO NACIONAL DO SEGURO SOCIAL	48.370,55	0,00	48.370,55	0,00	0,00	0,00	0,00
26452	2021	0142	0100	Nº /	14538 LOCAFLEX SERVIÇOS EIRELI	960,00	0,00	960,00	0,00	0,00	0,00	0,00
26453	2021	0142	0100	Nº /	14538 LOCAFLEX SERVIÇOS EIRELI	960,00	0,00	960,00	0,00	0,00	0,00	0,00
26454	2021	0142	0100	Nº /	14538 LOCAFLEX SERVIÇOS EIRELI	72,00	0,00	72,00	0,00	0,00	0,00	0,00
26456	2021	0142	0100	Nº /	14538 LOCAFLEX SERVIÇOS EIRELI	108,00	0,00	108,00	0,00	0,00	0,00	0,00
26457	2021	0142	0100	Nº /	14538 LOCAFLEX SERVIÇOS EIRELI	1.776,00	0,00	1.776,00	0,00	0,00	0,00	0,00
26461	2021	1340	2165	Nº /	1538 CENTRO DE REFERÊNCIA A CRIANÇA E AO ADOLESCENTE	54.886,41	0,00	54.886,41	0,00	0,00	0,00	0,00
26464	2021	1340	2165	Nº /	1538 CENTRO DE REFERÊNCIA A CRIANÇA E AO ADOLESCENTE	12.009,90	0,00	12.009,90	0,00	0,00	0,00	0,00
26483	2021	0168	0100	Nº /	29359 FINPREVI-FUNDO FINANC. PREV. SERVIDORES MUNIC. CONTAGEM	574.725,48	0,00	574.725,48	0,00	0,00	0,00	0,00
26496	2021	4178	0101	Nº /	29228 FUNDO FINANCEIRO - FUFIN	661,41	0,00	661,41	0,00	0,00	0,00	0,00
26552	2021	1568	0102	Nº /	38180 IPASI - INSTITUTO DE PREVIDÊNCIA SOCIAL DE IBIRITÉ	1.086,85	0,00	1.086,85	0,00	0,00	0,00	0,00
26554	2021	0168	0100	Nº /	14915 PREFEITURA MUNICIPAL DE BETIM	2.684,51	0,00	2.684,51	0,00	0,00	0,00	0,00
26555	2021	0168	0100	Nº /	29228 FUNDO FINANCEIRO - FUFIN	1.539,10	0,00	1.539,10	0,00	0,00	0,00	0,00
26556	2021	0168	0100	Nº /	33084 FUNDO PREVIDENCIÁRIO-BHPREV	1.205,54	0,00	1.205,54	0,00	0,00	0,00	0,00
26562	2021	1568	0102	Nº /	52345 Instituto Municipal de Previdência dos Servidores Públicos de Itaipava	728,55	0,00	728,55	0,00	0,00	0,00	0,00
26564	2021	1138	2129	Nº /	38264 SOCIEDADE CULTURAL DE MINAS GERAIS - SCRMG	100.000,00	0,00	100.000,00	0,00	0,00	0,00	0,00
26577	2021	1568	0102	Nº /	46859 FUNDO FINANCEIRO DE PREVIDÊNCIA - FUFIN	3.595,59	0,00	3.595,59	0,00	0,00	0,00	0,00
26580	2021	1340	2165	Nº /	1088 CASA DE APOIO CRIANÇA CARENTE DE CONTAGEM-LAR CRIANÇA VIDA	75.140,84	0,00	75.140,84	0,00	0,00	0,00	0,00
26581	2021	1340	2165	Nº /	1088 CASA DE APOIO CRIANÇA CARENTE DE CONTAGEM-LAR CRIANÇA VIDA	4.069,80	0,00	4.069,80	0,00	0,00	0,00	0,00
26583	2021	4123	0101	Nº /	42493 R. M. LANZA DOS SANTOS COMERCIO - EPP	14.924,00	0,00	14.924,00	0,00	0,00	0,00	0,00
26638	2021	0142	0100	Nº /	14538 LOCAFLEX SERVIÇOS EIRELI	1.200,00	0,00	1.200,00	0,00	0,00	0,00	0,00
26639	2021	0142	0100	Nº /	14538 LOCAFLEX SERVIÇOS EIRELI	160,00	0,00	160,00	0,00	0,00	0,00	0,00
26640	2021	0142	0100	Nº /	14538 LOCAFLEX SERVIÇOS EIRELI	1.920,00	0,00	1.920,00	0,00	0,00	0,00	0,00
26641	2021	0142	0100	Nº /	14538 LOCAFLEX SERVIÇOS EIRELI	1.200,00	0,00	1.200,00	0,00	0,00	0,00	0,00
26642	2021	0142	0100	Nº /	14538 LOCAFLEX SERVIÇOS EIRELI	72,00	0,00	72,00	0,00	0,00	0,00	0,00
26643	2021	0142	0100	Nº /	14538 LOCAFLEX SERVIÇOS EIRELI	120,00	0,00	120,00	0,00	0,00	0,00	0,00
26644	2021	0142	0100	Nº /	14538 LOCAFLEX SERVIÇOS EIRELI	160,00	0,00	160,00	0,00	0,00	0,00	0,00
26645	2021	0142	0100	Nº /	14538 LOCAFLEX SERVIÇOS EIRELI	160,00	0,00	160,00	0,00	0,00	0,00	0,00
26647	2021	0142	0100	Nº /	14538 LOCAFLEX SERVIÇOS EIRELI	160,00	0,00	160,00	0,00	0,00	0,00	0,00
26648	2021	0142	0100	Nº /	14538 LOCAFLEX SERVIÇOS EIRELI	160,00	0,00	160,00	0,00	0,00	0,00	0,00
26649	2021	0142	0100	Nº /	14538 LOCAFLEX SERVIÇOS EIRELI	160,00	0,00	160,00	0,00	0,00	0,00	0,00

Município de Contagem
POSIÇÃO MENSAL DE RESTOS A PAGAR PROCESSADOS
Exercício de 2022 - Mês de Fevereiro

GUG: MUNICIPIO

24/03/2022 08:26

Página 10 de 11

Nº NAP	ANO	U.G.	FONTE RECURSO	Nº PROC. ANO	CREDOR	VALOR	ANULADO ATÉ MÊS ANTERIOR	PAGO ATÉ MÊS ANTERIOR	SALDO	ANULADO NO MÊS	PAGO NO MÊS	SALDO
26650	2021	0142	0100	Nº /	14538	LOCAFLEX SERVIÇOS EIRELI	72,00	0,00	72,00	0,00	0,00	0,00
26651	2021	0142	0100	Nº /	14538	LOCAFLEX SERVIÇOS EIRELI	120,00	0,00	120,00	0,00	0,00	0,00
26652	2021	0142	0100	Nº /	14538	LOCAFLEX SERVIÇOS EIRELI	960,00	0,00	960,00	0,00	0,00	0,00
26670	2021	4178	0101	Nº /	15	INSS - INSTITUTO NACIONAL DO SEGURO SOCIAL	184,05	0,00	184,05	0,00	0,00	0,00
26676	2021	0142	0100	Nº /	53670	TENDAS ALUBAN LTDA	1.341,80	0,00	1.341,80	0,00	0,00	0,00
26690	2021	1568	0102	Nº /	15	INSS - INSTITUTO NACIONAL DO SEGURO SOCIAL	637,85	0,00	637,85	0,00	0,00	0,00
26732	2021	0142	0100	Nº /	20909	KS - EVENTOS E SHOW LTDA.	10.191,10	0,00	10.191,10	0,00	0,00	0,00
26746	2021	1215	0100	Nº /	26033	POTENCIAL DISTRIBUIDORA LTDA- ME	59.841,27	0,00	59.841,27	0,00	0,00	0,00
26751	2021	1568	0102	Nº /	54041	NATHIELLE BRASILEIRO DE SOUZA ROCHA	1.511,39	0,00	1.511,39	0,00	0,00	0,00
26752	2021	1568	0102	Nº /	35208	DINA OLIVEIRA PEREIRA	16.573,59	0,00	16.573,59	0,00	0,00	0,00
26754	2021	1568	0102	Nº /	52995	KÁTIA ALEXANDRA MESSIAS	803,91	0,00	803,91	0,00	0,00	0,00
26755	2021	1568	0102	Nº /	23315	ELAINE DE PAULA ELEOTERIO	550,13	0,00	550,13	0,00	0,00	0,00
26756	2021	1568	0102	Nº /	53884	RAYANE NAYARA DE SOUSA HANAOKA	2.414,00	0,00	2.414,00	0,00	0,00	0,00
26768	2021	0116	0100	Nº /	21948	PORTO SEGURO COMPANHIA DE SEGUROS GERAIS	264,38	0,00	264,38	0,00	0,00	0,00
26769	2021	0116	0100	Nº /	33751	SECRETARIA DE ESTADO DE GOVERNO	797,31	0,00	797,31	0,00	0,00	0,00
26770	2021	0116	0100	Nº /	41395	CONCEITO SOLUÇÃO EM PUBLICAÇÃO EIRELI ME	3.836,80	0,00	3.836,80	0,00	0,00	0,00
26775	2021	0171	0100	Nº /	13149	PREFEITURA BELO HORIZONTE	25.383,20	0,00	25.383,20	0,00	0,00	0,00
26776	2021	0116	0100	Nº /	17931	RODAR CENTRO AUTOMOTIVO LTDA	558,41	0,00	558,41	0,00	0,00	0,00
26779	2021	1546	2159	Nº /	32122	VOLPI DISTRIBUIDORA DE DROGAS LTDA - EPP	16.716,00	0,00	16.716,00	0,00	0,00	0,00
26780	2021	1546	2155	Nº /	42932	W.L. BOLSAS DORES DE CAMPOS LTDA	37.592,50	0,00	37.592,50	0,00	0,00	0,00
26781	2021	1546	2159	Nº /	19455	CASULA E VASCONCELOS IND FARM COM LTDA.	4.535,00	0,00	0,00	4.535,00	0,00	4.535,00
26782	2021	1546	0102	Nº /	28438	MEDTRONIC COMERCIAL LTDA	12.950,00	0,00	0,00	12.950,00	0,00	12.950,00
26783	2021	1546	2155	Nº /	46036	XAP COMERCIO, IMPORTACAO E EXPORTACAO EIRELI	13.176,47	0,00	13.176,47	0,00	0,00	0,00
26784	2021	1546	2159	Nº /	46036	XAP COMERCIO, IMPORTACAO E EXPORTACAO EIRELI	5.899,99	0,00	5.899,99	0,00	0,00	0,00
26785	2021	1546	2154	Nº /	48789	DIPROM - DISTRIBUIDORA DE PRODUTOS ODONTOLÓGICOS E MATERIAIS LTDA	7.098,37	0,00	0,00	7.098,37	0,00	7.098,37
26786	2021	1546	2159	Nº /	18050	TELEMAR NORTE LESTE S/A	9.967,43	0,00	9.967,43	0,00	0,00	0,00
26787	2021	1546	2159	Nº /	18050	TELEMAR NORTE LESTE S/A	1.581,00	0,00	1.581,00	0,00	0,00	0,00
26789	2021	1546	2159	Nº /	50618	LAPLACE MAQUINAS E EQUIPAMENTOS LTDA.	1.666,66	0,00	1.666,66	0,00	0,00	0,00
26790	2021	1546	2159	Nº /	146	COPASA - COMPANHIA DE SANEAMENTO DE MINAS GERAIS	17.252,60	0,00	17.252,60	0,00	0,00	0,00
26791	2021	1546	0102	Nº /	38730	LCR COMUNICAÇÃO VISUAL LTDA - ME	9.550,25	0,00	0,00	9.550,25	0,00	9.550,25
26793	2021	1546	2159	Nº /	20909	KS - EVENTOS E SHOW LTDA.	2.185,92	0,00	2.185,92	0,00	0,00	0,00

Município de Contagem
POSIÇÃO MENSAL DE RESTOS A PAGAR PROCESSADOS
Exercício de 2022 - Mês de Fevereiro

GUG: MUNICIPIO

24/03/2022 08:26

Página 11 de 11

Nº NAP	ANO	U.G.	FONTE RECURSO	Nº PROC. ANO	CREDOR	VALOR	ANULADO ATÉ MÊS ANTERIOR	PAGO ATÉ MÊS ANTERIOR	SALDO	ANULADO NO MÊS	PAGO NO MÊS	SALDO
26795	2021	1546	2159	Nº /	309	TONY PLACAS EIRELI	15.723,45	0,00	15.723,45	0,00	0,00	0,00
26803	2021	0104	0100	Nº /	6607	SECRETARIA DE ESTADO DA FAZENDA DE MINAS GERAIS	15.889,53	0,00	15.889,53	0,00	0,00	0,00
26804	2021	0104	0100	Nº /	29535	ADVOGACIA-GERAL DO ESTADO	35.919,64	0,00	35.919,64	0,00	0,00	0,00
26805	2021	1546	2123	Nº /	1903	MINISTÉRIO DA SAÚDE/FNS	28.949,88	0,00	28.949,88	0,00	0,00	0,00
26806	2021	1546	0102	Nº /	53399	TECHPHARMA HOSPITALAR COMERCIO, IMPORTACAO E EXPORTACAO EIRELI	252,00	0,00	0,00	252,00	0,00	252,00
26807	2021	1546	2159	Nº /	51671	TELEGÁS L&A DISTRIBUIDORA LTDA.	2.272,20	0,00	2.272,20	0,00	0,00	0,00
26809	2021	1546	2159	Nº /	309	TONY PLACAS EIRELI	643,65	0,00	643,65	0,00	0,00	0,00
26811	2021	1546	0102	Nº /	309	TONY PLACAS EIRELI	7.356,00	0,00	0,00	7.356,00	0,00	7.356,00
26813	2021	1546	2159	Nº /	50172	RB COMUNICACAO VISUAL EIRELI	3.856,00	0,00	0,00	3.856,00	0,00	3.856,00
26814	2021	1546	2159	Nº /	20909	KS - EVENTOS E SHOW LTDA.	11.957,08	0,00	0,00	11.957,08	0,00	11.957,08
26817	2021	1546	0102	Nº /	20354	RANGAP DISTRIBUIDORA DE ALIMENTOS LTDA -ME	7.920,00	0,00	0,00	7.920,00	0,00	7.920,00
26818	2021	1546	2159	Nº /	50172	RB COMUNICACAO VISUAL EIRELI	3.674,00	0,00	0,00	3.674,00	0,00	3.674,00
26821	2021	1455	0100	Nº /2021	21558	CONSORCIO OTIMO DE BILHETAGEM ELETRONICA	356,73	0,00	356,73	0,00	0,00	0,00
26822	2021	1546	2159	Nº /	42800	Selbetti Gestao de Documentos S.A.	22.222,87	0,00	22.222,87	0,00	0,00	0,00
26823	2021	0104	0100	Nº /	6607	SECRETARIA DE ESTADO DA FAZENDA DE MINAS GERAIS	23.834,30	0,00	23.834,30	0,00	0,00	0,00
26824	2021	1455	0100	Nº /	16276	CENTRO FEDERAL DE EDUCAÇÃO TECNOLÓGICA DE MINAS GERAIS	33.809,94	0,00	33.809,94	0,00	0,00	0,00
26828	2021	0128	0100	Nº /	11099	STOQUE SOLUÇÕES TECNOLÓGICAS LTDA.	51.595,68	0,00	51.595,68	0,00	0,00	0,00
26835	2021	1546	2159	Nº /	38892	ANA RAQUEL FONSECA PAIVA - ME	8.100,00	0,00	0,00	8.100,00	0,00	8.100,00
26837	2021	1546	0102	Nº /	52791	FUNDAÇÃO HOSPITALAR SAO FRANCISCO DE ASSIS - FHSFA	854.209,67	0,00	854.209,67	0,00	0,00	0,00
26839	2021	1546	2159	Nº /	51153	LOG LAB - COMERCIO DE PRODUTOS DE LABORATORIO	20.903,45	0,00	20.903,45	0,00	0,00	0,00
26840	2021	1546	0102	Nº /	47581	ASTRA CIENTIFICA EIRELI	2.777,60	0,00	2.777,60	0,00	0,00	0,00
26841	2021	0116	0100	Nº /	52842	BRUNO SANTONI BECKER INFORMÁTICA	4.546,50	0,00	4.546,50	0,00	0,00	0,00
26848	2021	0132	0100	Nº /	11099	STOQUE SOLUÇÕES TECNOLÓGICAS LTDA.	21.216,65	0,00	21.216,65	0,00	0,00	0,00
TOTAL:						16.139.770,04	0,00	12.446.341,07	3.693.428,97	3.177,94	2.471.519,74	1.218.731,29
TOTAL GERAL:						24.508.111,72	0,00	12.446.341,07	12.061.770,65	3.177,94	2.471.519,74	9.587.072,97